



ТЕРРИТОРИАЛЬНЫЙ ОРГАН  
ФЕДЕРАЛЬНОЙ СЛУЖБЫ  
ГОСУДАРСТВЕННОЙ СТАТИСТИКИ  
ПО ВОРОНЕЖСКОЙ ОБЛАСТИ

# ИНДЕКС ПОТРЕБИТЕЛЬСКИХ ЦЕН

ноябрь 2024 года

16.12.2024

Оперативные данные

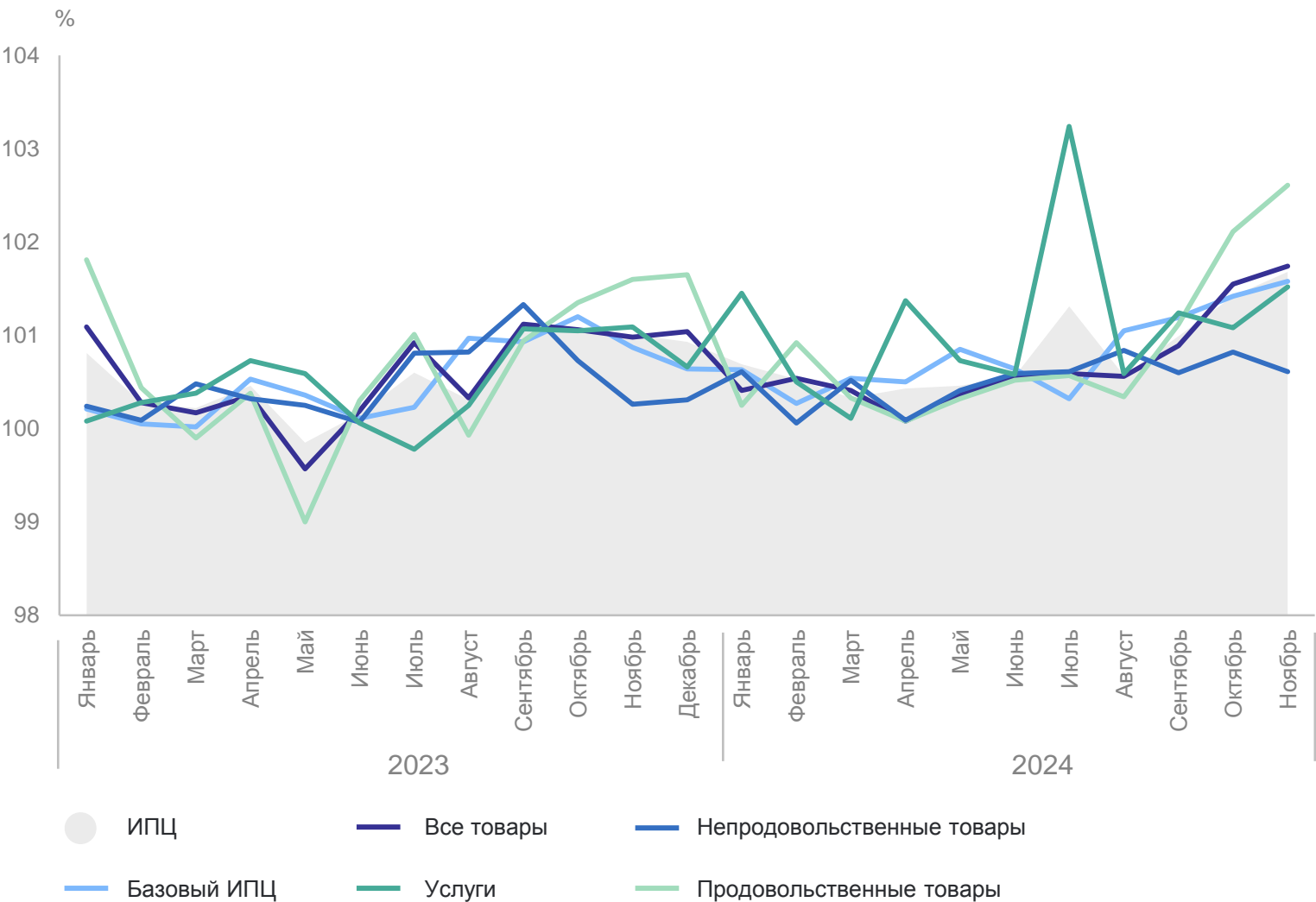
# СОДЕРЖАНИЕ

Индексы потребительских цен	3
Индексы цен на отдельные группы и виды продовольственных товаров	5
Индексы цен на отдельные группы непродовольственных товаров	9
Индексы цен на отдельные группы услуг	13

# ИНДЕКСЫ ПОТРЕБИТЕЛЬСКИХ ЦЕН

ноябрь 2024 г. в % к предыдущему месяцу

ВОРОНЕЖСТАТ



**ИПЦ** **101,68**

Все товары **101,74**

Продовольственные  
товары **102,61**

Непродовольственные  
товары **100,61**

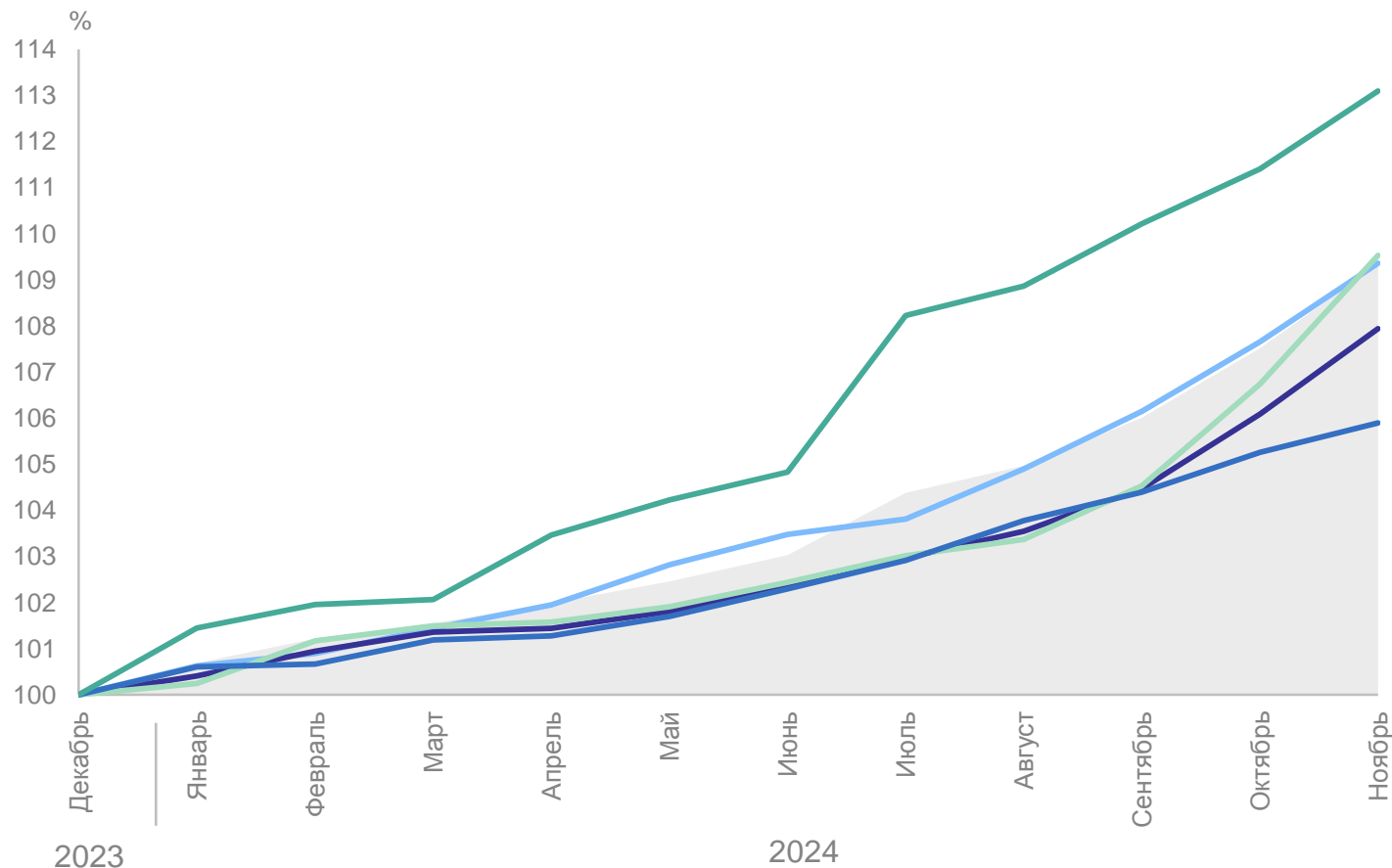
Услуги **101,52**

Базовый ИПЦ **101,58**

# ИНДЕКСЫ ПОТРЕБИТЕЛЬСКИХ ЦЕН

ноябрь 2024 г. в % к декабрю предыдущего года

ВОРОНЕЖСТАТ



● ИПЦ  
■ Все товары  
■ Непродовольственные товары  
■ Базовый ИПЦ  
■ Услуги  
■ Продовольственные товары

**ИПЦ** **109,33**

Все товары **107,94**

Продовольственные  
товары **109,53**

Непродовольственные  
товары **105,90**

Услуги **113,10**

Базовый ИПЦ **109,36**

# ИНДЕКСЫ ЦЕН НА ОТДЕЛЬНЫЕ ГРУППЫ И ВИДЫ ПРОДОВОЛЬСТВЕННЫХ ТОВАРОВ

ноябрь 2024 г. в % к предыдущему месяцу

ВОРОНЕЖСТАТ

102,61

Продовольственные  
товары

112,56

Флодоовощная  
продукция, включая  
картофель

106,34

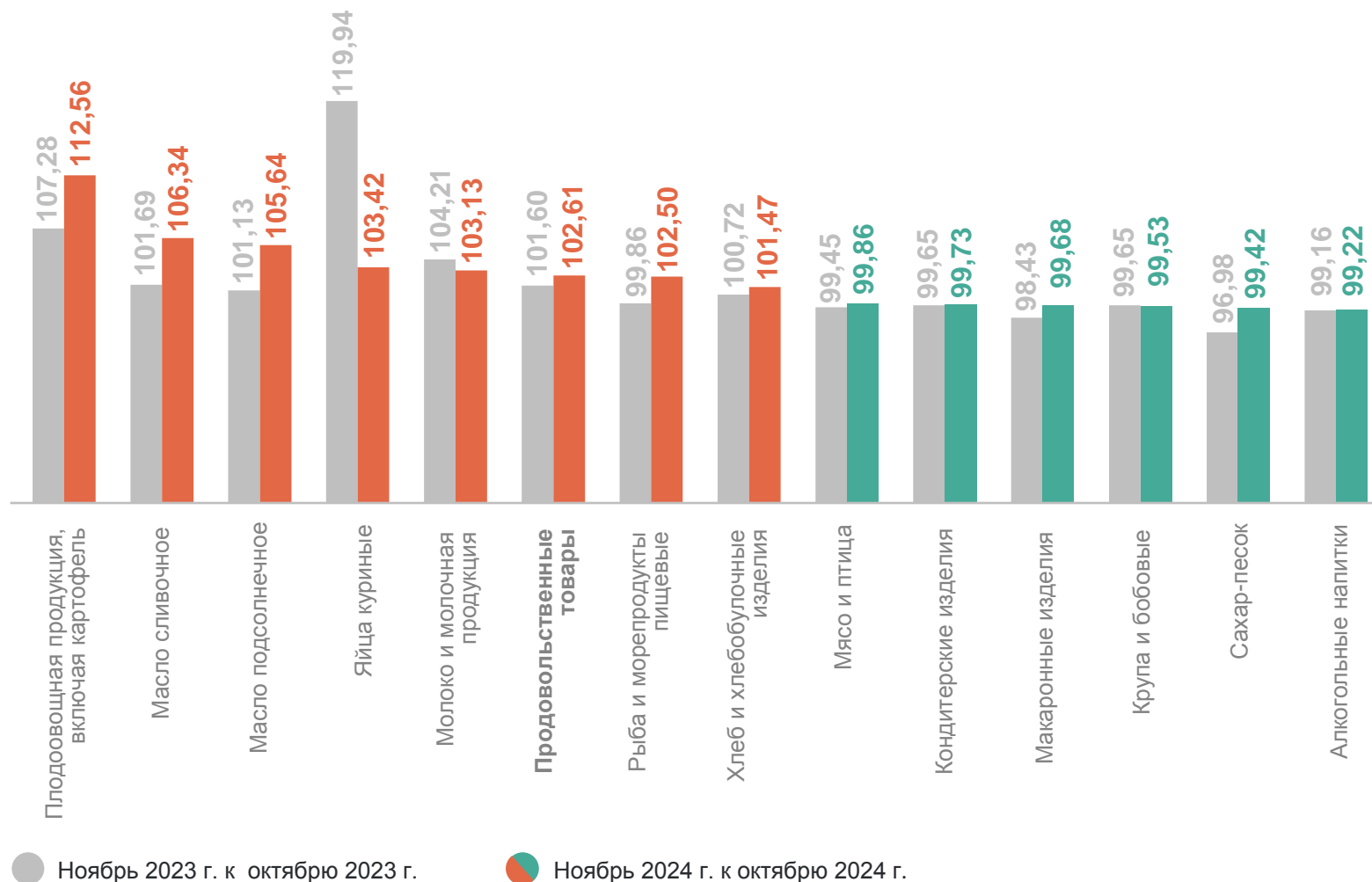
Масло сливочное

99,42

Сахар-песок

99,22

Алкогольные напитки



# ИНДЕКСЫ ЦЕН НА ХЛЕБ И ХЛЕБОБУЛОЧНЫЕ ИЗДЕЛИЯ

ВОРОНЕЖСТАТ

ноябрь 2024 г. в % к предыдущему месяцу

101,47

Хлеб и хлебобулочные изделия

102,18

Хлеб и булочные изделия из пшеничной муки различных сортов

101,39

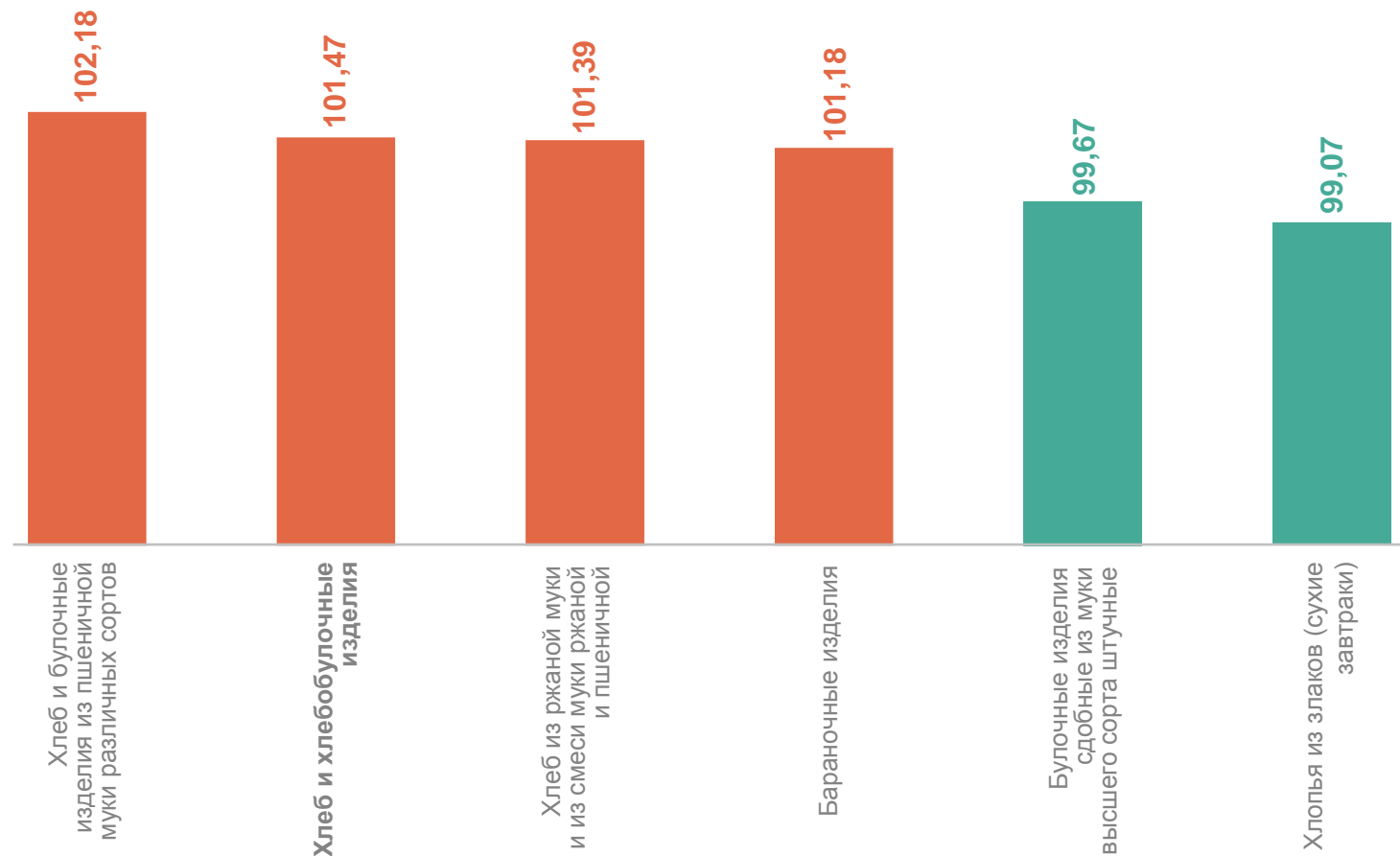
Хлеб из ржаной муки и из смеси муки ржаной и пшеничной

99,67

Булочные изделия сдобные из муки высшего сорта штучные

99,07

Хлопья из злаков (сухие завтраки)



# ИНДЕКСЫ ЦЕН НА ПЛОДООВОЩНУЮ ПРОДУКЦИЮ

ноябрь 2024 г. в % к предыдущему месяцу

ВОРОНЕЖСТАТ

112,56

Плодоовощная  
продукция, включая  
картофель

145,44

Огурцы свежие

130,51

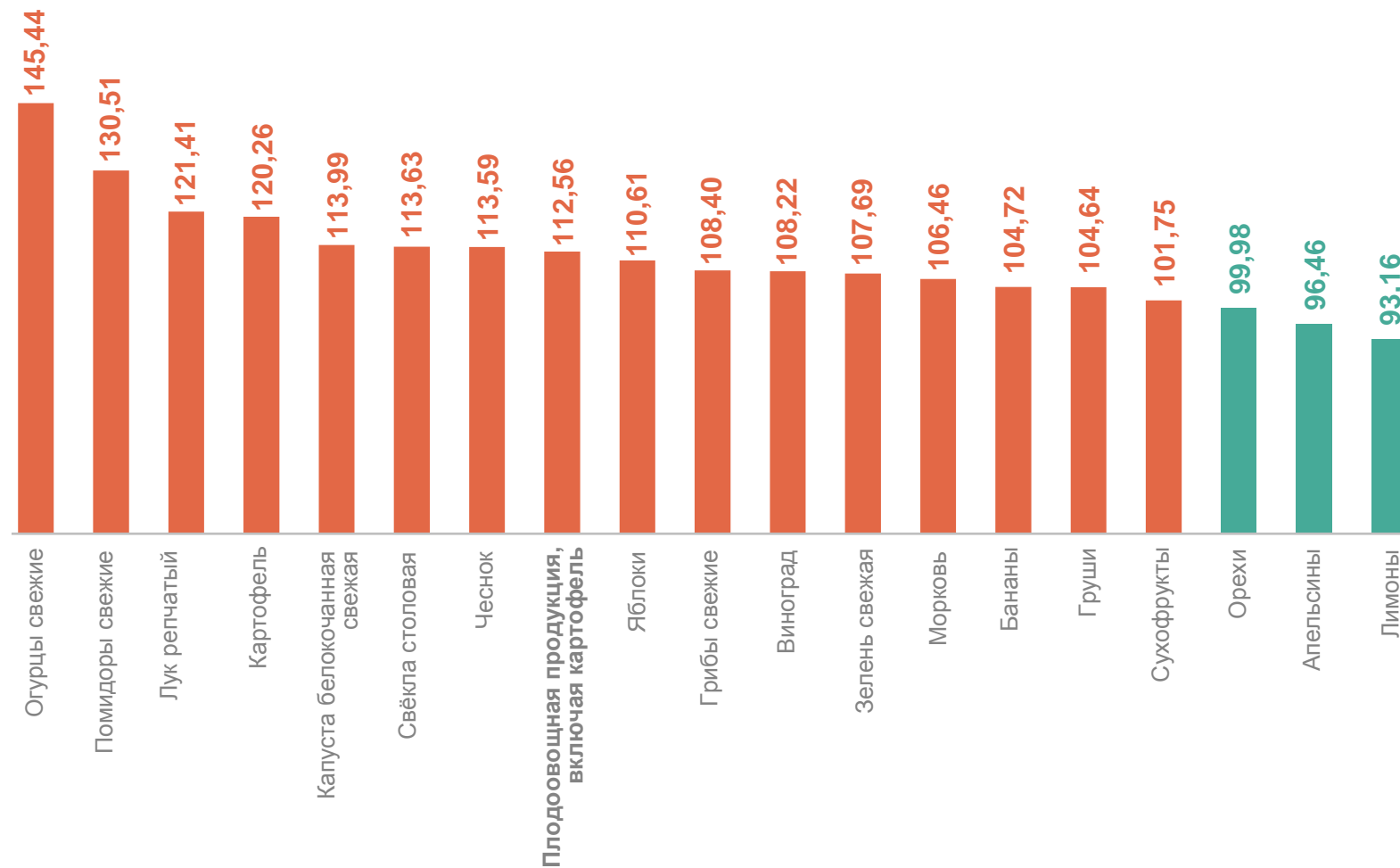
Помидоры свежие

96,46

Апельсины

93,16

Лимоны



# СРЕДНИЕ ЦЕНЫ НА ПЛОДООВОЩНУЮ ПРОДУКЦИЮ

ноябрь 2024 г., рублей за кг

ВОРОНЕЖСТАТ

Помидоры свежие	189,63 ↑	Лук репчатый	46,40 ↑	Лимоны	164,75 ↓
Картофель	51,75 ↑	Чеснок	396,93 ↑	Апельсины	206,72 ↓
Свёкла столовая	43,94 ↑	Зелень свежая	584,50 ↑	Груши	250,35 ↑
Морковь	33,05 ↑	Грибы свежие	327,11 ↑	Виноград	244,73 ↑
Капуста белокочанная свежая	41,66 ↑	Сухофрукты	428,17 ↑	Бананы	155,98 ↑
Огурцы свежие	178,78 ↑	Яблоки	107,75 ↑	Орехи	839,67 ↓

● Повышение    ● Понижение



# ИНДЕКСЫ ЦЕН НА ОТДЕЛЬНЫЕ ГРУППЫ НЕПРОДОВОЛЬСТВЕННЫХ ТОВАРОВ

ВОРОНЕЖСТАТ

ноябрь 2024 г. в % к предыдущему месяцу

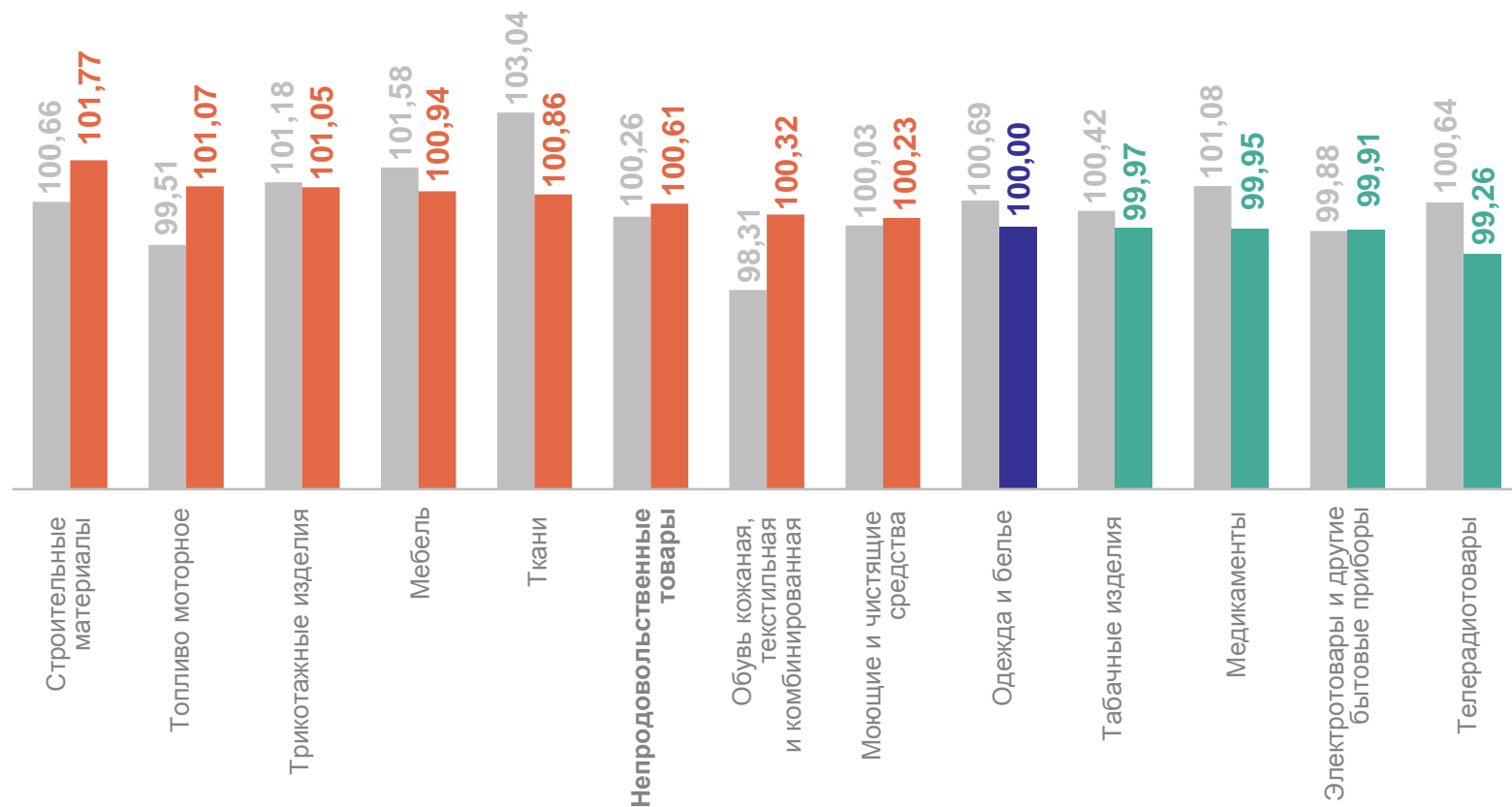
**100,61** Непродовольственные товары

**101,77** Строительные материалы

**101,07** Топливо моторное

**99,91** Электротовары и другие бытовые приборы

**99,26** Телерадиотовары



● Ноябрь 2023 г. к октябрю 2023 г.

● Ноябрь 2024 г. к октябрю 2024 г.

# ИНДЕКСЫ ЦЕН НА ТОПЛИВО МОТОРНОЕ

ноябрь 2024 г. в % к предыдущему месяцу

ВОРОНЕЖСТАТ

101,07

Топливо моторное

101,24

Бензин автомобильный  
марки АИ-98 и выше

101,24

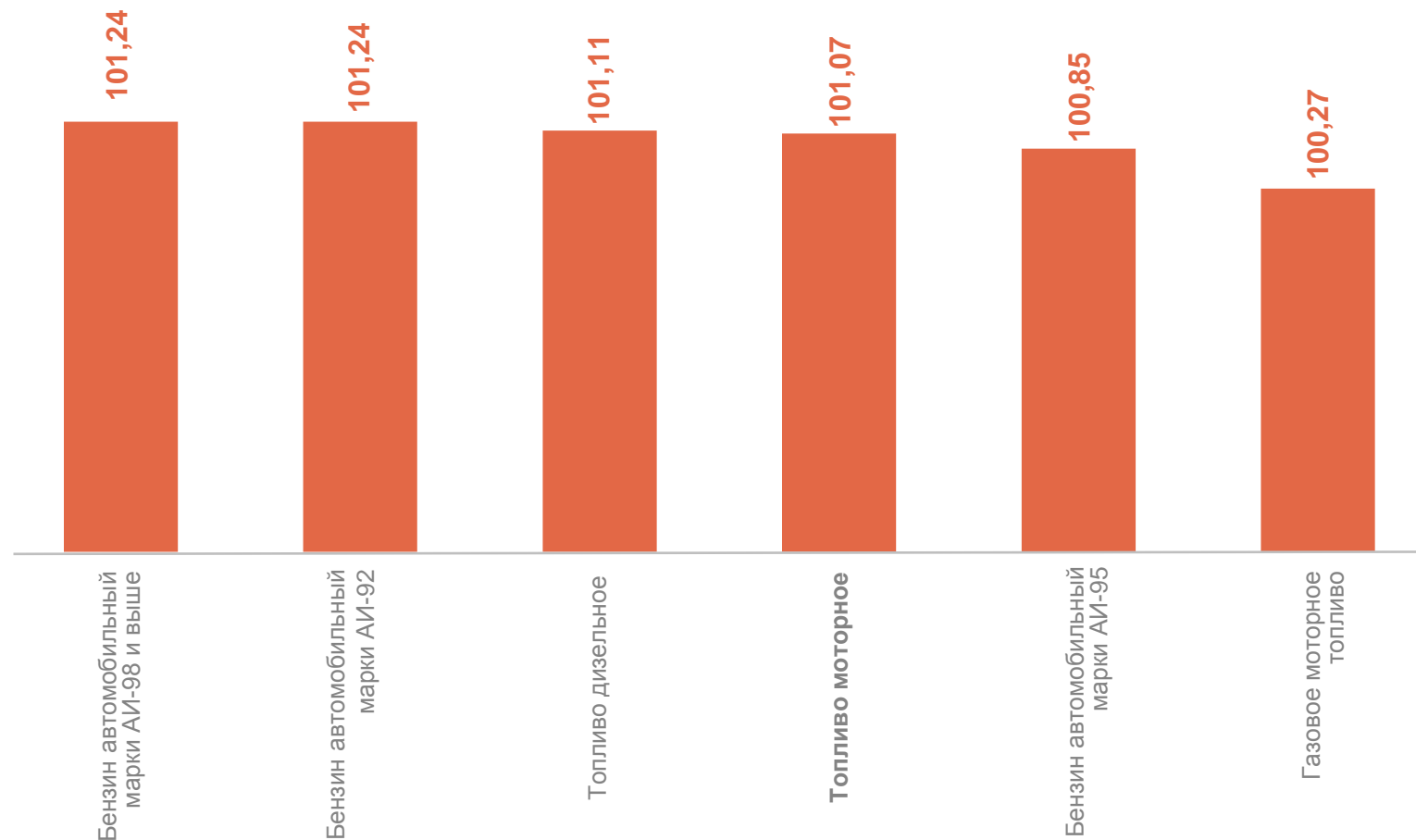
Бензин автомобильный  
марки АИ-92

101,11

Топливо дизельное

100,27

Газовое моторное  
топливо



# ИНДЕКСЫ ЦЕН НА МЕДИКАМЕНТЫ

ноябрь 2024 г. в % к предыдущему месяцу

ВОРОНЕЖСТАТ

99,95

Медикаменты

101,86

Поливитамины

100,79

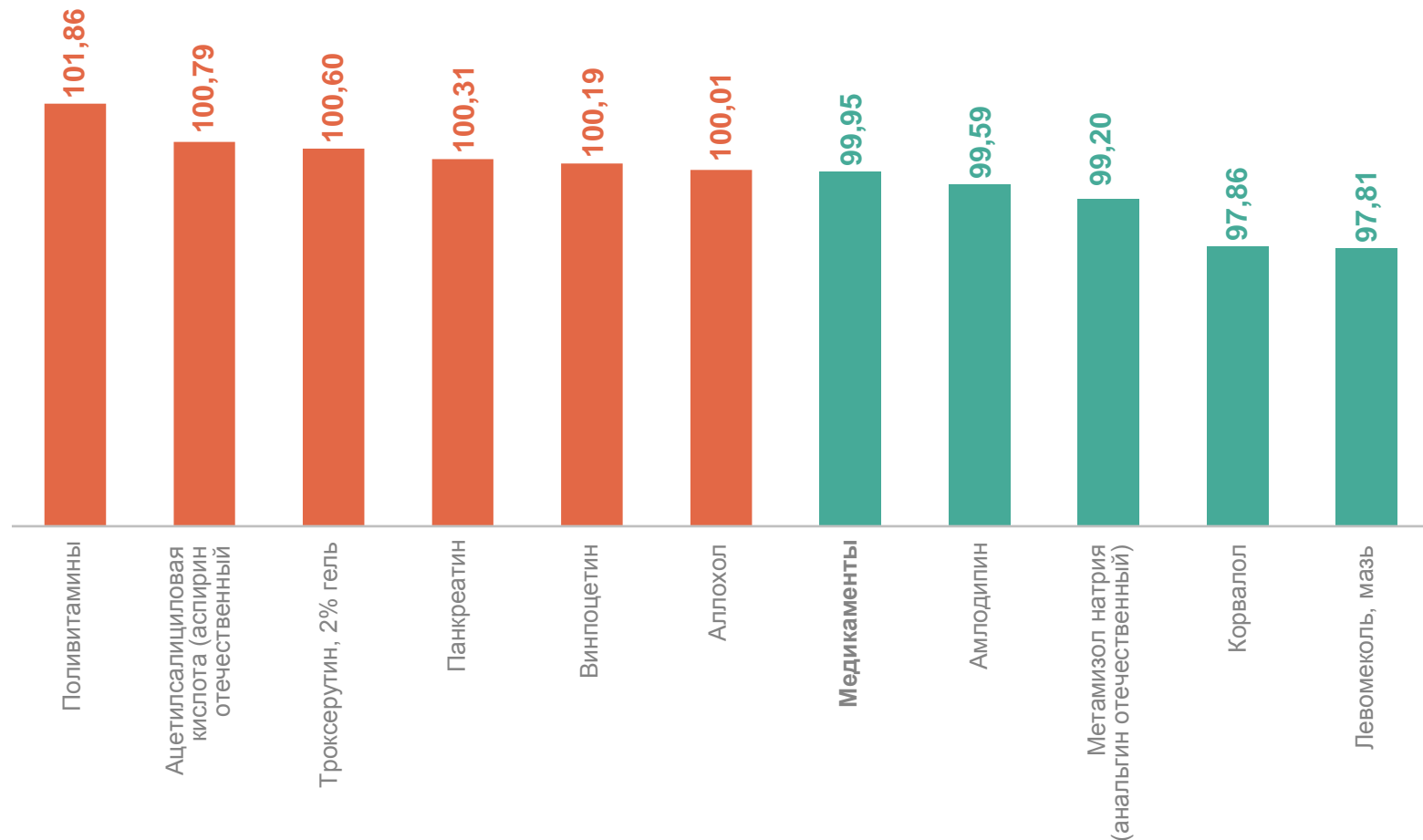
Ацетилсалициловая  
кислота (аспирин  
отечественный)

97,86

Корвалол

97,81

Левомеколь, мазь



## СРЕДНИЕ ЦЕНЫ НА МЕДИКАМЕНТЫ

ноябрь 2024 г., рублей

Ацетилсалициловая кислота  
(аспирин отечественный), 500 мг,  
10 таблеток

15,68 ↑

Аллохол, 50 таблеток

114,78 ↑

Корвалол, 25 мл

50,27 ↓

Левомеколь, мазь, 40 г

232,02 ↓

Поливитамины, 10 шт.

118,39 ↑

Метамизол натрия (анальгин  
отечественный), 500 мг, 10  
таблеток

38,17 ↓

Троксерутин, 2% гель, 40 г

232,01 ↑

Панкреатин, 10 таблеток

28,02 ↑

Амлодипин, 10 мг, 10 таблеток

36,22 ↓

Винпоцетин, 5 мг, 10 таблеток

23,91 ↑

● Повышение

● Понижение

ВОРОНЕЖСТАТ

# ИНДЕКСЫ ЦЕН НА ОТДЕЛЬНЫЕ ГРУППЫ УСЛУГ

ноябрь 2024 г. в % к предыдущему месяцу

ВОРОНЕЖСТАТ

101,52

Услуги

108,23

Услуги телекоммуникационные

102,72

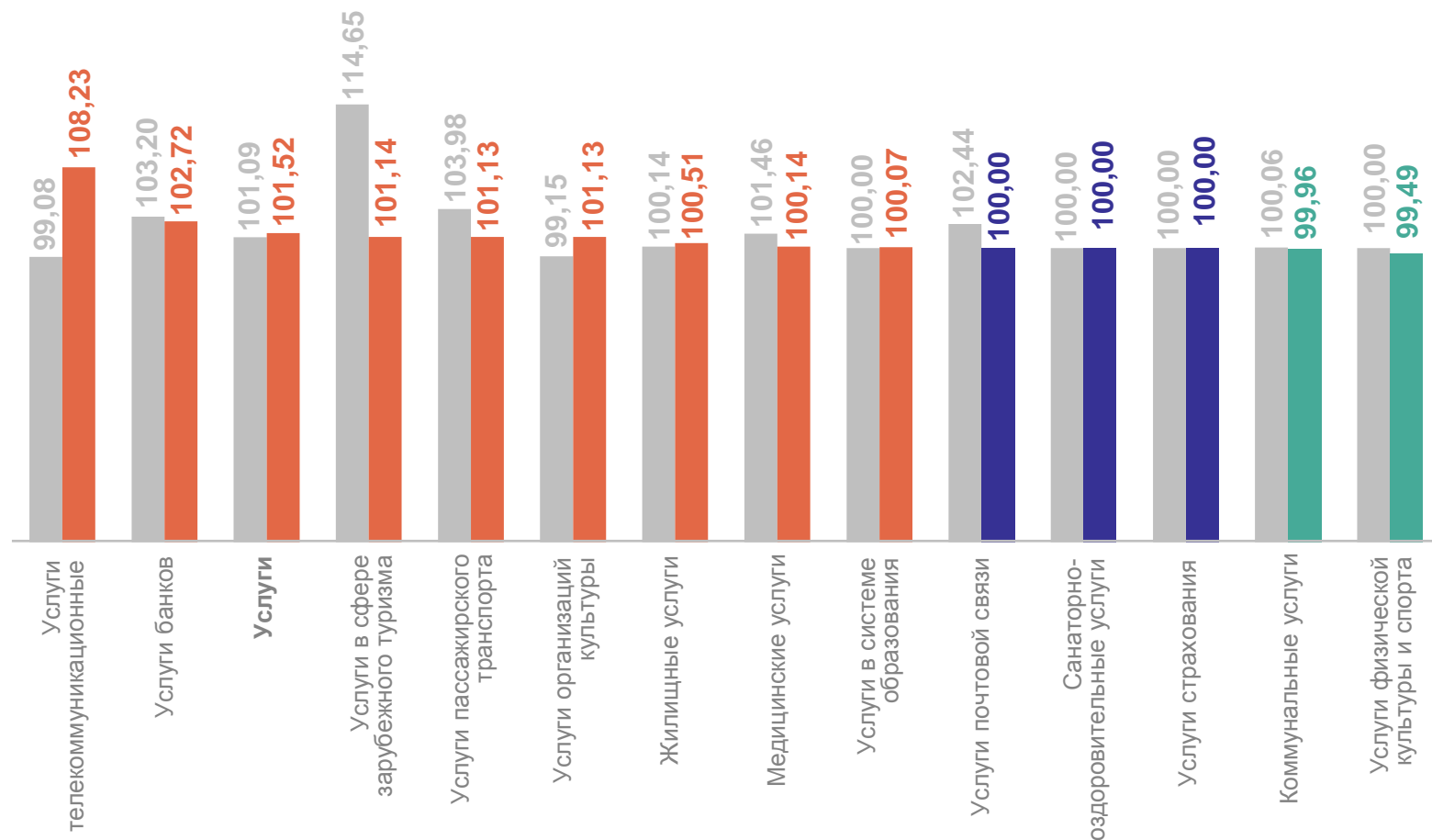
Услуги банков

99,96

Коммунальные услуги

99,49

Услуги физической культуры и спорта



● Ноябрь 2023 г. к октябрю 2023 г.

● Ноябрь 2024 г. к октябрю 2024 г.

# ИНДЕКСЫ ЦЕН НА МЕДИЦИНСКИЕ УСЛУГИ

ноябрь 2024 г. в % к предыдущему месяцу

ВОРОНЕЖСТАТ

100,14

Медицинские услуги

101,22

Первичный  
консультативный прием  
у врача специалиста

100,00

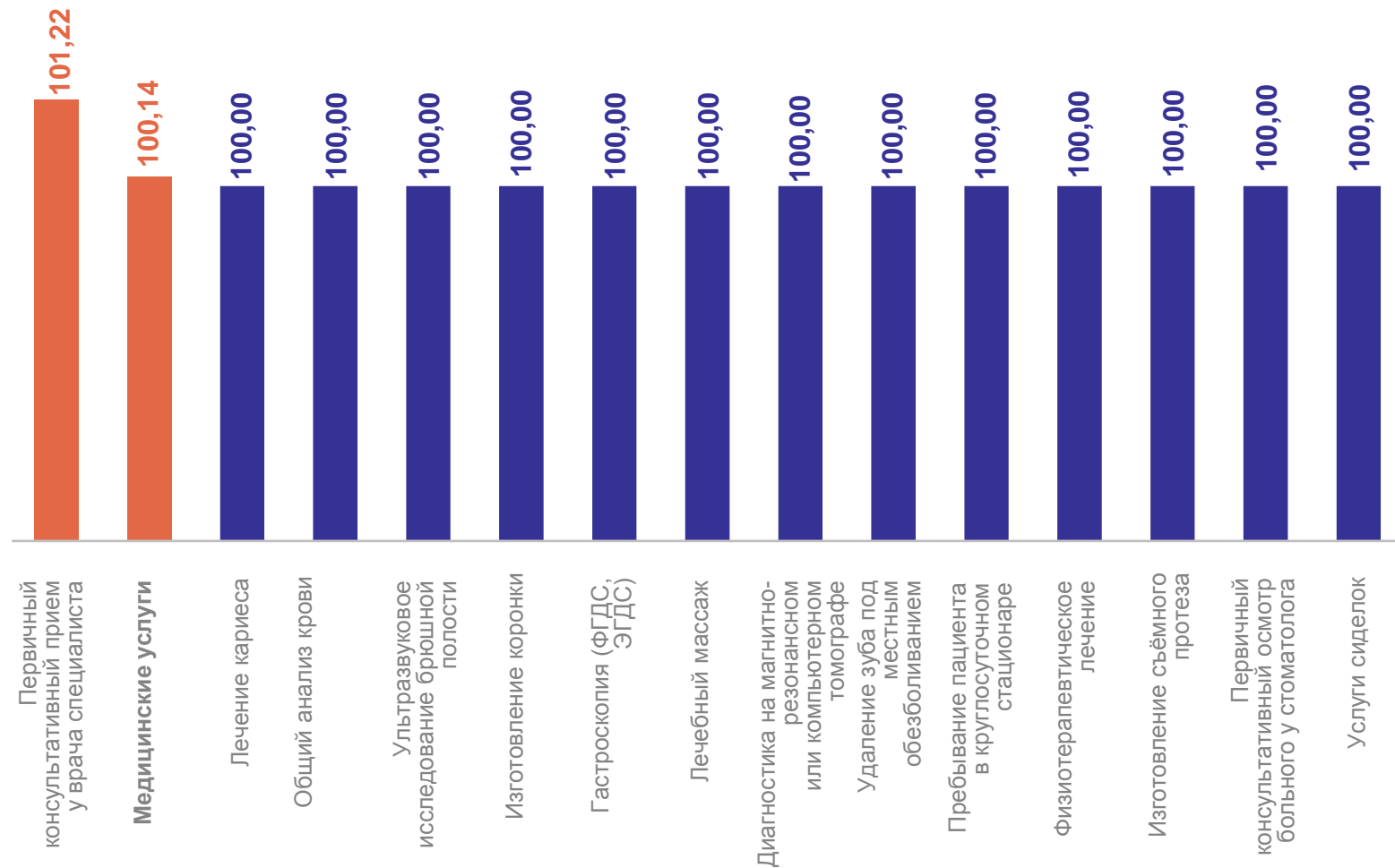
Лечение кариеса

100,00

Общий анализ крови

100,00

Гастроскопия (ФГДС,  
ЭГДС)



# СРЕДНИЕ ЦЕНЫ НА МЕДИЦИНСКИЕ УСЛУГИ

ноябрь 2024 г., рублей

ВОРОНЕЖСТАТ

Первичный консультативный прием у врача специалиста, посещение	1 129,86↑	Общий анализ крови, анализ	408,29●	Изготовление коронки, шт.	4 942,87●
Пребывание пациента в круглосуточном стационаре, койко-день	3 126,31●	Удаление зуба под местным обезболиванием, удаление	1 417,70●	Изготовление съемного протеза, протез	10 834,40●
Ультразвуковое исследование брюшной полости, исследование	1 369,57●	Физиотерапевтическое лечение, процедура	200,50●	Гастроскопия (ФГДС, ЭГДС)	1 786,26●
Диагностика на магнитно-резонансном или компьютерном томографе, услуга	3 573,20●	Лечение кариеса, пломба	2 931,24●	Услуги сиделок, час	170,43●
Первичный консультативный осмотр больного у стоматолога, посещение	303,58●	Лечебный массаж, сеанс	501,58●		

● Повышение    ● Без изменений

# ИНДЕКСЫ ЦЕН НА УСЛУГИ ТРАНСПОРТА

ноябрь 2024 г. в % к предыдущему месяцу

ВОРОНЕЖСТАТ

101,13

Услуги пассажирского транспорта

112,55

Проезд в плацкартном вагоне скорого фирменного поезда дальнего следования

112,17

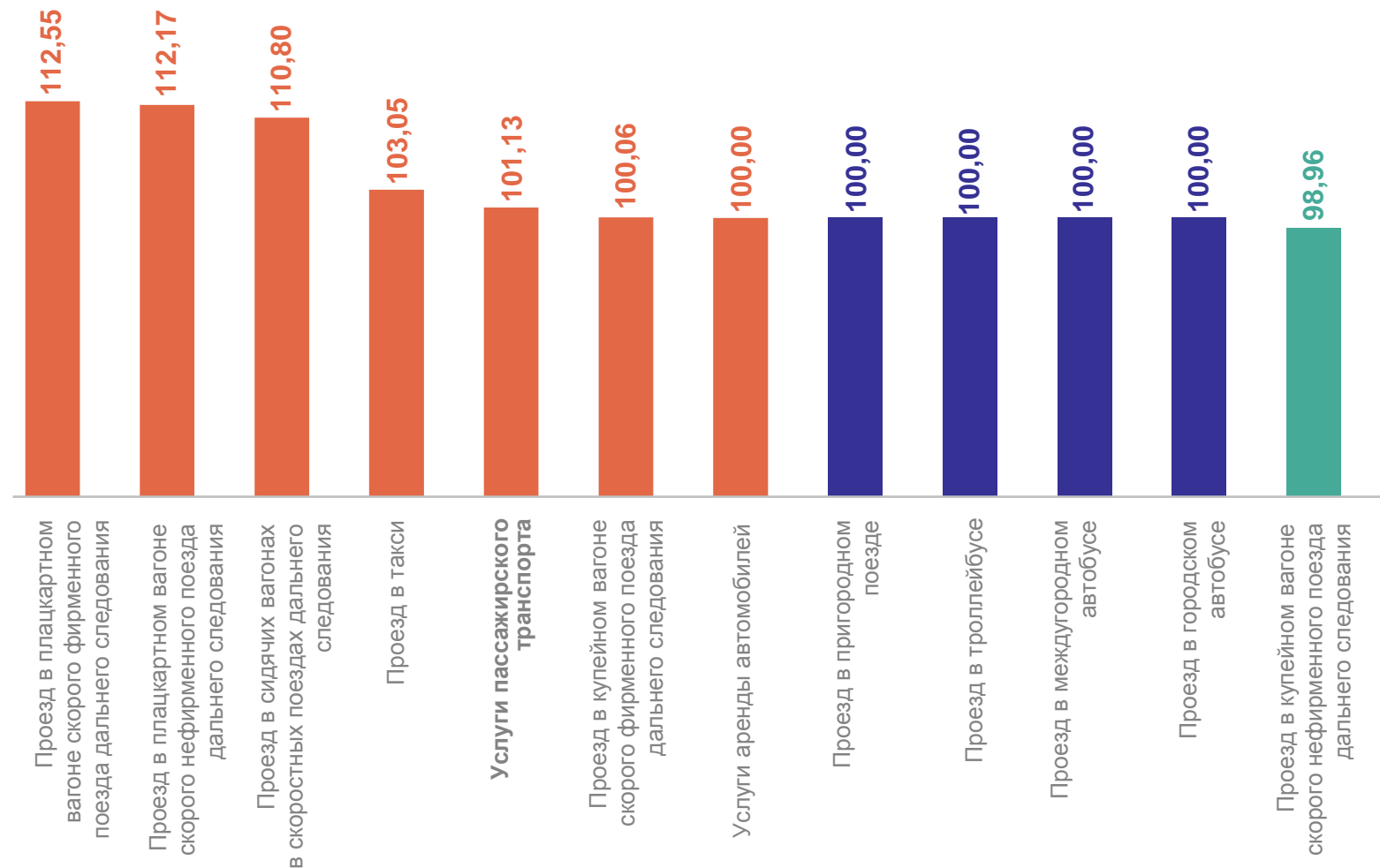
Проезд в плацкартном вагоне скорого нефирменного поезда дальнего следования

110,80

Проезд в сидячих вагонах в скоростных поездах дальнего следования

98,96

Проезд в купейном вагоне скорого нефирменного поезда дальнего следования





# СРЕДНИЕ ЦЕНЫ НА УСЛУГИ ТРАНСПОРТА

ноябрь 2024 г., рублей

ВОРОНЕЖСТАТ

Проезд в купейном вагоне скорого  
нефирменного поезда дальнего  
следования, в расчете на 100 км пути

575,49 ↓

Проезд в купейном вагоне скорого  
фирменного поезда дальнего  
следования, в расчете на 100 км пути

810,28 ↑

Проезд в плацкартном вагоне скорого  
нефирменного поезда дальнего  
следования, в расчете на 100 км пути

374,55 ↑

Проезд в плацкартном вагоне скорого  
фирменного поезда дальнего  
следования, в расчете на 100 км пути

500,35 ↑

Проезд в сидячих вагонах  
в скоростных поездах дальнего  
следования, в расчете на 100 км пути

282,76 ↑

Услуги аренды автомобилей,

124,73 ●

Проезд в междугородном  
автобусе, в расчете на 50 км пути

217,16 ●

Проезд в такси, в расчете  
на 1 км пути

28,22 ↑

Проезд в городском автобусе,  
поездка

30,34 ●

Проезд в пригородном поезде,  
поездка

81,00 ●

Проезд в троллейбусе, поездка

31,98 ●

● Повышение    ● Понижение    ● Без изменений