



ФЕДЕРАЛЬНАЯ СЛУЖБА
ГОСУДАРСТВЕННОЙ СТАТИСТИКИ

Оперативные данные по индексу потребительских цен



октябрь 2022 года



ФЕДЕРАЛЬНАЯ СЛУЖБА
ГОСУДАРСТВЕННОЙ СТАТИСТИКИ

Оперативные данные по ИПЦ

октябрь 2022 года

- 01 Индексы потребительских цен
- 02 Индексы цен на отдельные группы и виды продовольственных товаров
- 03 Индексы цен на отдельные группы непродовольственных товаров
- 04 Индексы цен и тарифов на услуги

* Ежемесячные данные оперативной статистики





ИНДЕКСЫ ПОТРЕБИТЕЛЬСКИХ ЦЕН

октябрь 2022 г. в % к предыдущему месяцу

индекс потребительских цен



100,51

ИПЦ



100,35

Все товары



100,32

Продовольственные товары



100,38

Непродовольственные товары



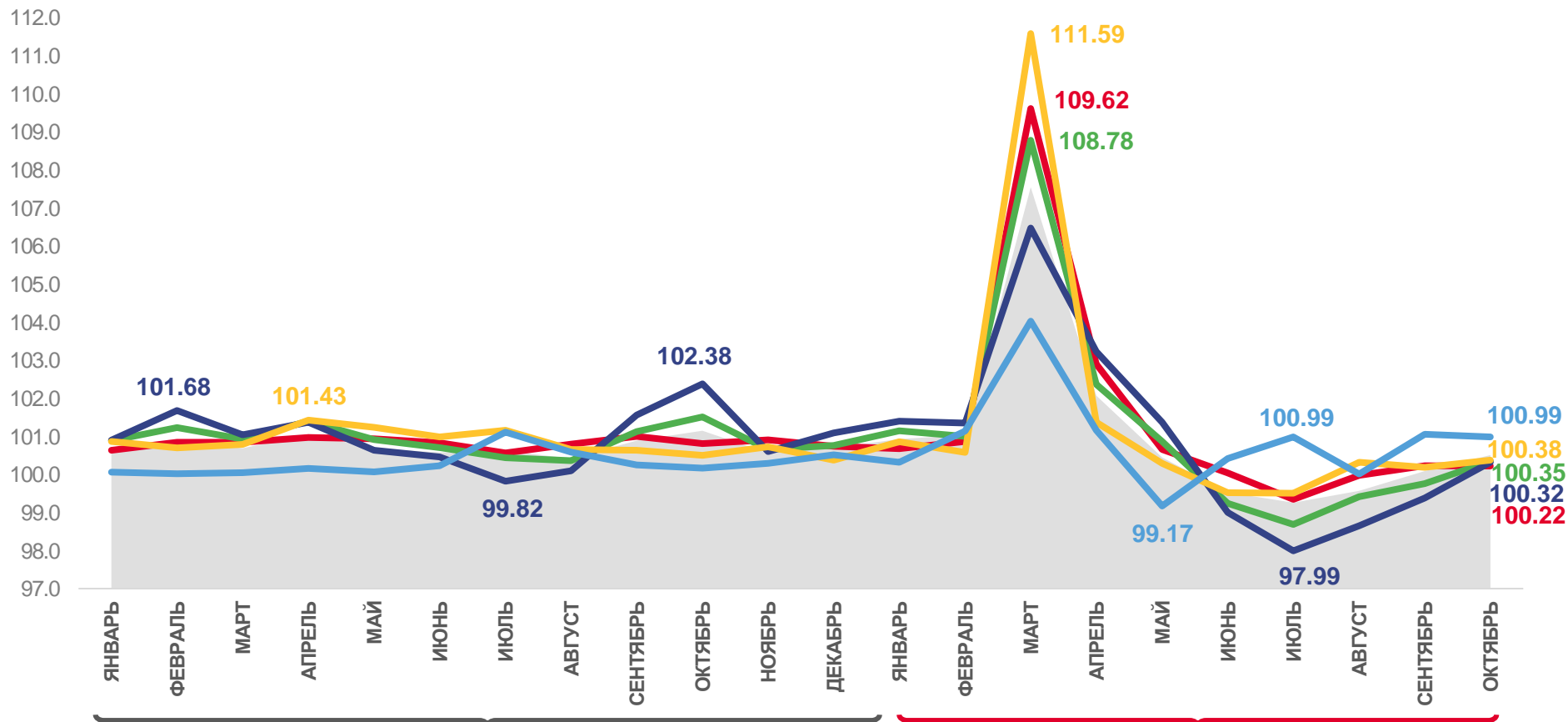
100,99

Услуги



100,22

Базовый ИПЦ



Индекс потребительских цен



Базовый индекс потребительских цен



Все товары



Услуги



Непродовольственные товары



Продовольственные товары





ИНДЕКСЫ ПОТРЕБИТЕЛЬСКИХ ЦЕН

октябрь 2022 г. в % к соответствующему месяцу предыдущего года

индекс потребительских цен



112,67

ИПЦ



113,46

Все товары



111,10

Продовольственные товары



116,27

Непродовольственные товары



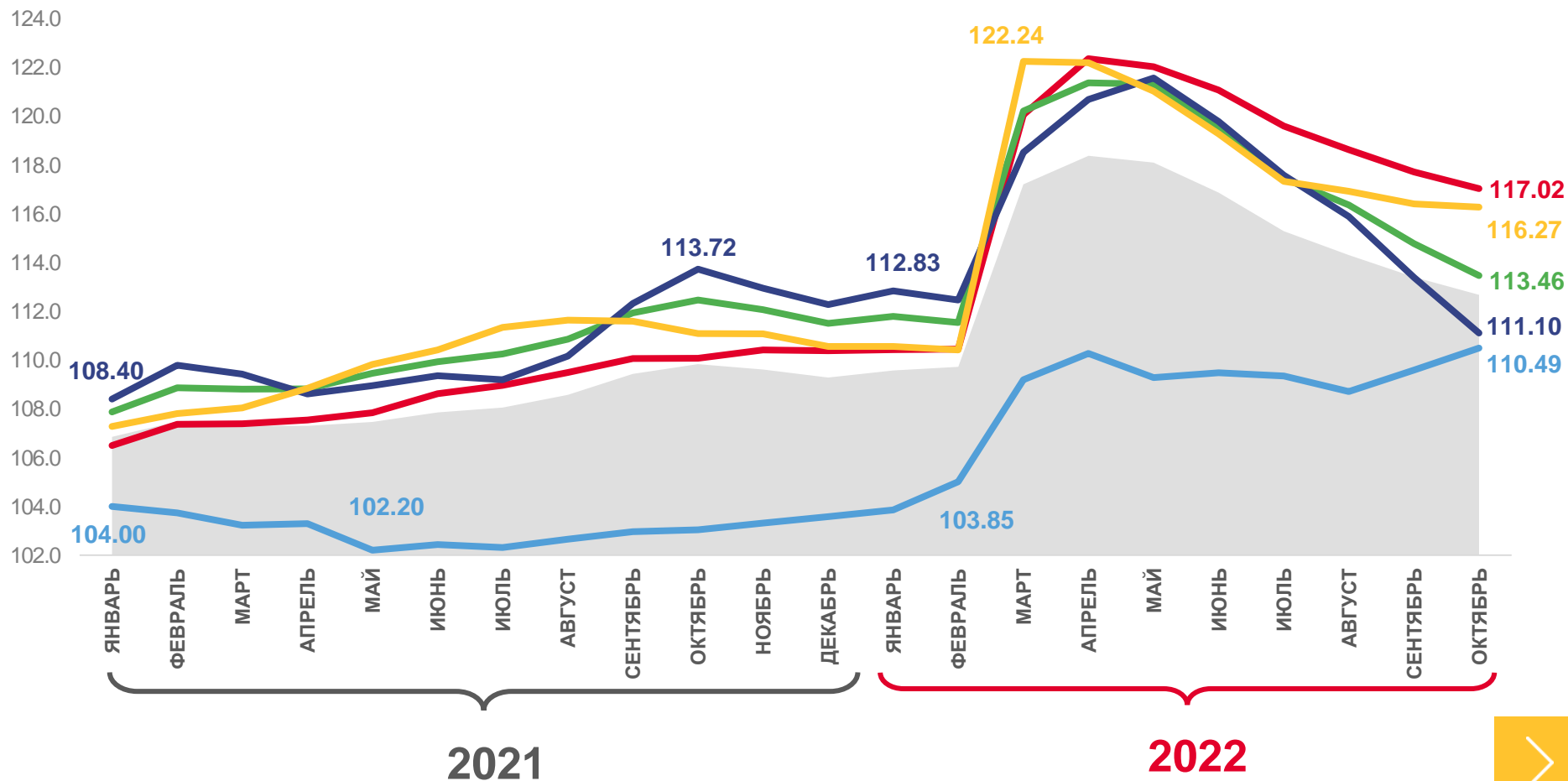
110,49

Услуги



117,02

Базовый ИПЦ



Индекс потребительских цен



Базовый индекс потребительских цен



Все товары



Услуги



Непродовольственные товары



Продовольственные товары





ИНДЕКСЫ ПОТРЕБИТЕЛЬСКИХ ЦЕН

октябрь 2022 г. в % к декабрю предыдущего года

индекс потребительских цен



111,27

ИПЦ



111,86

Все товары



109,25

Продовольственные товары



114,99

Непродовольственные товары



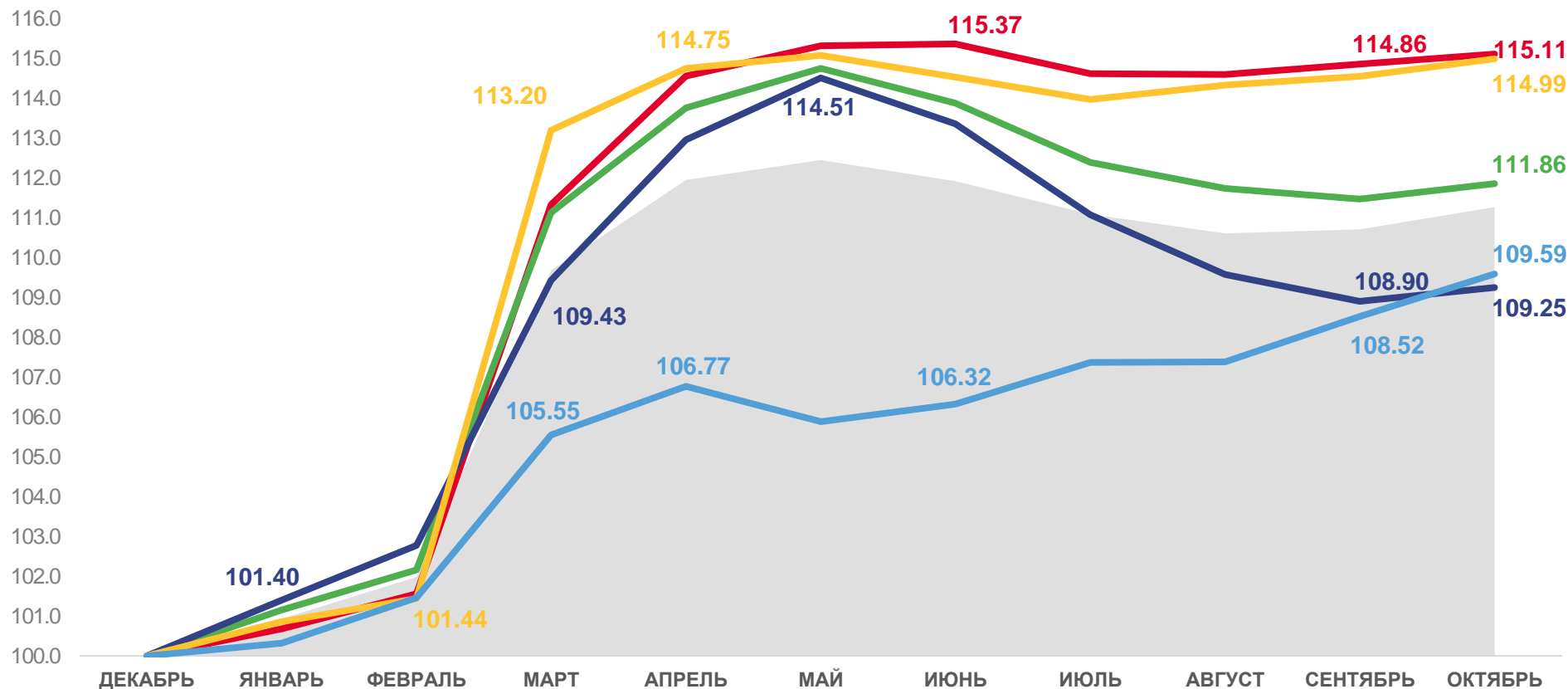
109,59

Услуги



115,11

Базовый ИПЦ



2021

2022



Индекс потребительских цен



Все товары



Непродовольственные товары



Базовый индекс потребительских цен



Услуги



Продовольственные товары

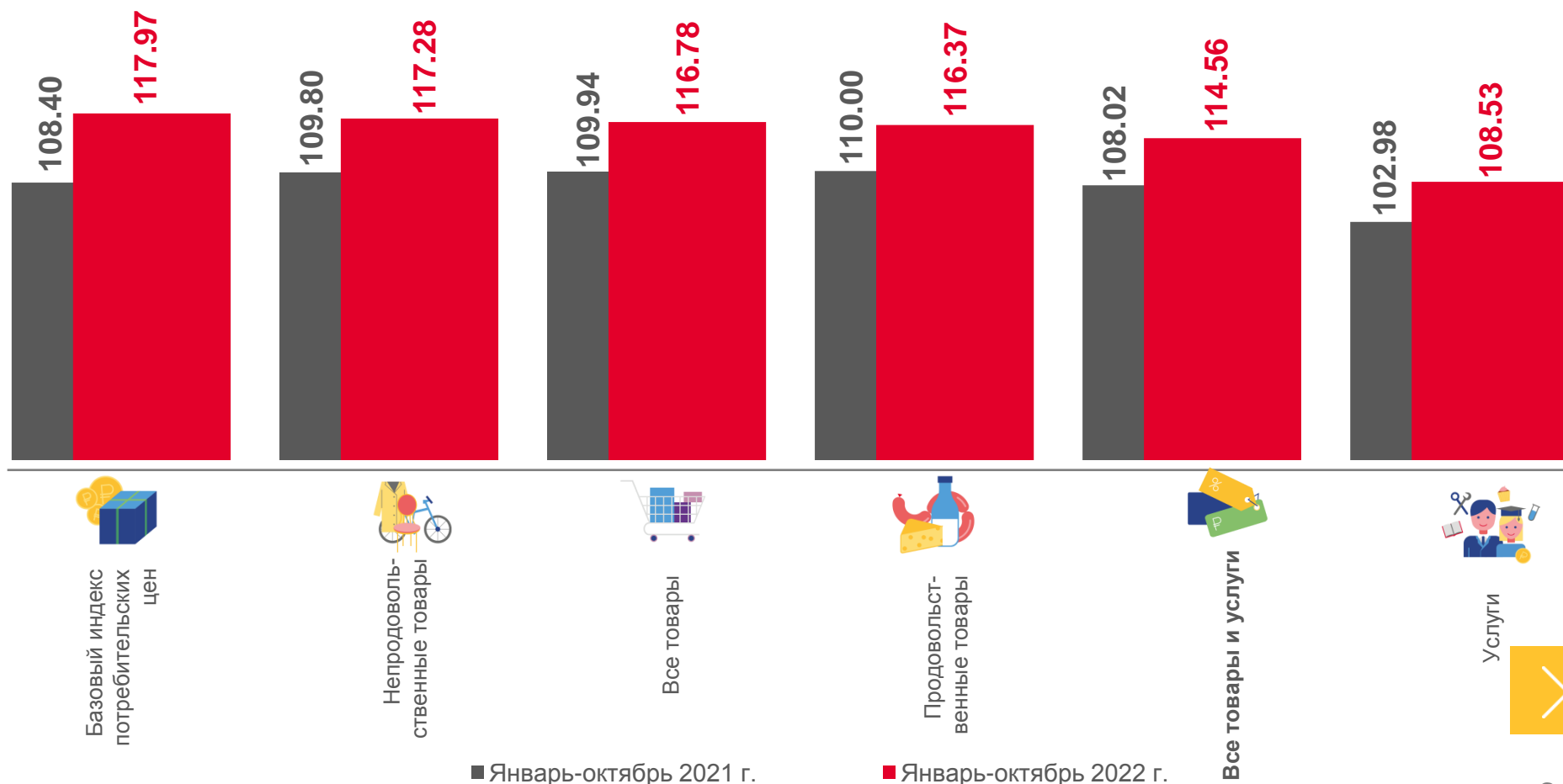
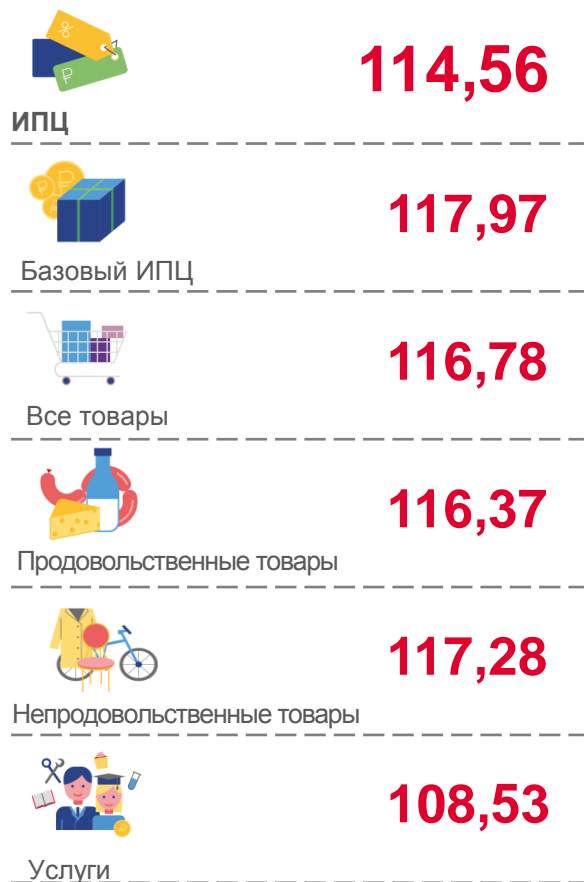




ИНДЕКСЫ ПОТРЕБИТЕЛЬСКИХ ЦЕН

январь – октябрь 2022 г. в % к соответствующему периоду предыдущего года

индекс потребительских цен



■ Январь-октябрь 2021 г.

■ Январь-октябрь 2022 г.

Все товары и услуги





ИНДЕКСЫ ЦЕН НА ОТДЕЛЬНЫЕ ГРУППЫ И ВИДЫ ПРОДОВОЛЬСТВЕННЫХ ТОВАРОВ

октябрь 2022 г. в % к предыдущему месяцу

индекс цен на продовольственные товары



100,32

Продовольственные товары



107,47

Алкогольные напитки



107,37

Сахар-песок



96,78

Молоко и молочная продукция



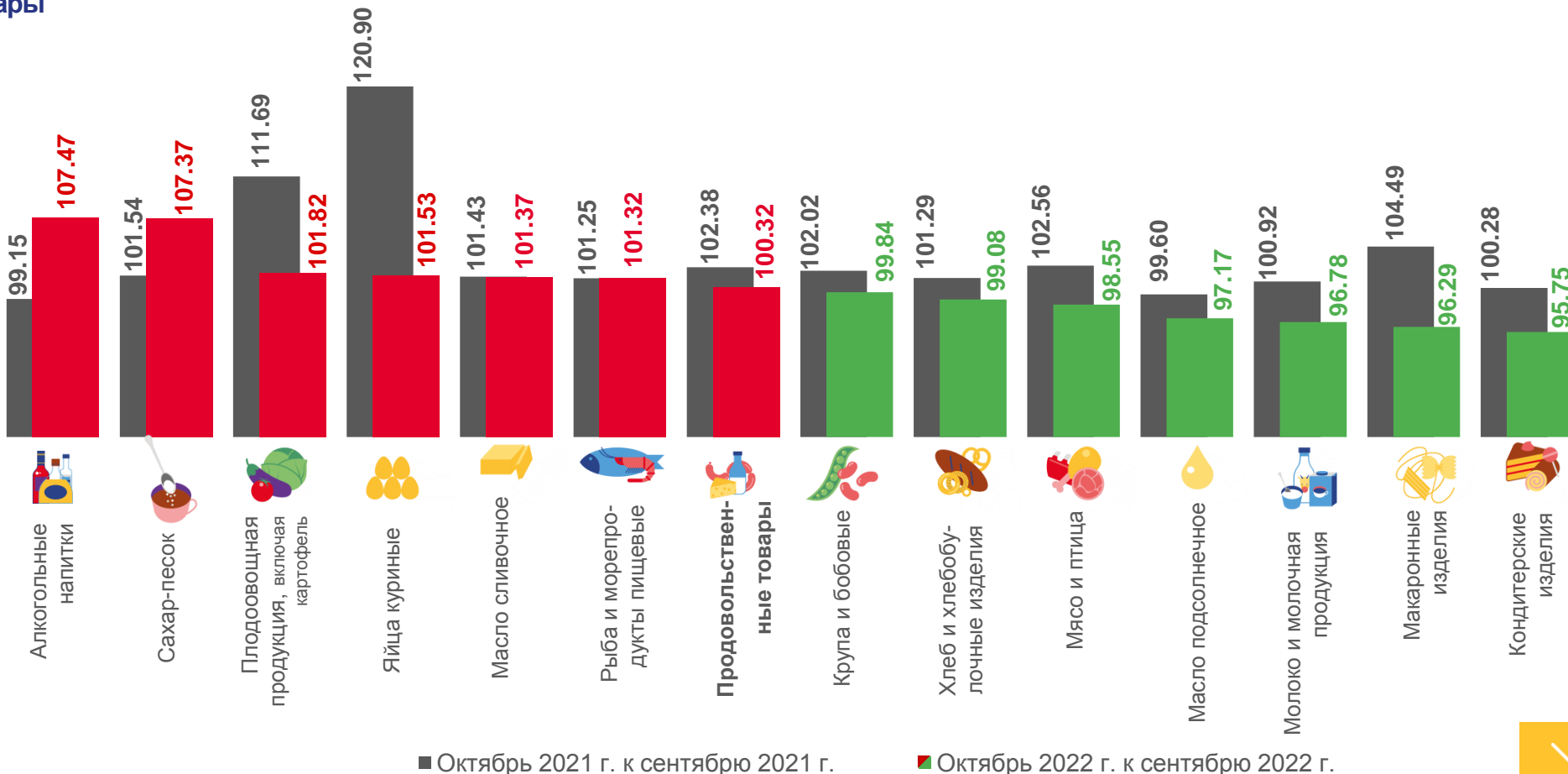
96,29

Макаронные изделия



95,75

Кондитерские изделия



■ Октябрь 2021 г. к сентябрю 2021 г.

■ Октябрь 2022 г. к сентябрю 2022 г.





ИНДЕКСЫ ЦЕН НА ХЛЕБ И ХЛЕБОБУЛОЧНЫЕ ИЗДЕЛИЯ

октябрь 2022 г. в % к предыдущему месяцу

индекс цен на хлеб
и хлебобулочные изделия



99,84

Хлеб и хлебобулочные изделия



100,36

Хлеб из ржаной муки и
из смеси муки ржаной и пшеничной



100,14

Бараночные изделия



100,08

Булочные изделия сдобные
из муки высшего сорта штучные



99,27

Хлеб и булочные изделия из
пшеничной муки различных сортов





СРЕДНИЕ ЦЕНЫ НА ХЛЕБ И ХЛЕБОБУЛОЧНЫЕ ИЗДЕЛИЯ

Октябрь 2022 г., рублей за килограмм



Булочные изделия
сдобные из муки высшего сорта штучные

▲ 255,37 ₽



Бараночные изделия

▲ 194,37 ₽



Хлеб из ржаной муки и
из смеси муки ржаной и пшеничной

▲ 51,39 ₽



Хлеб и булочные изделия
из пшеничной муки различных сортов

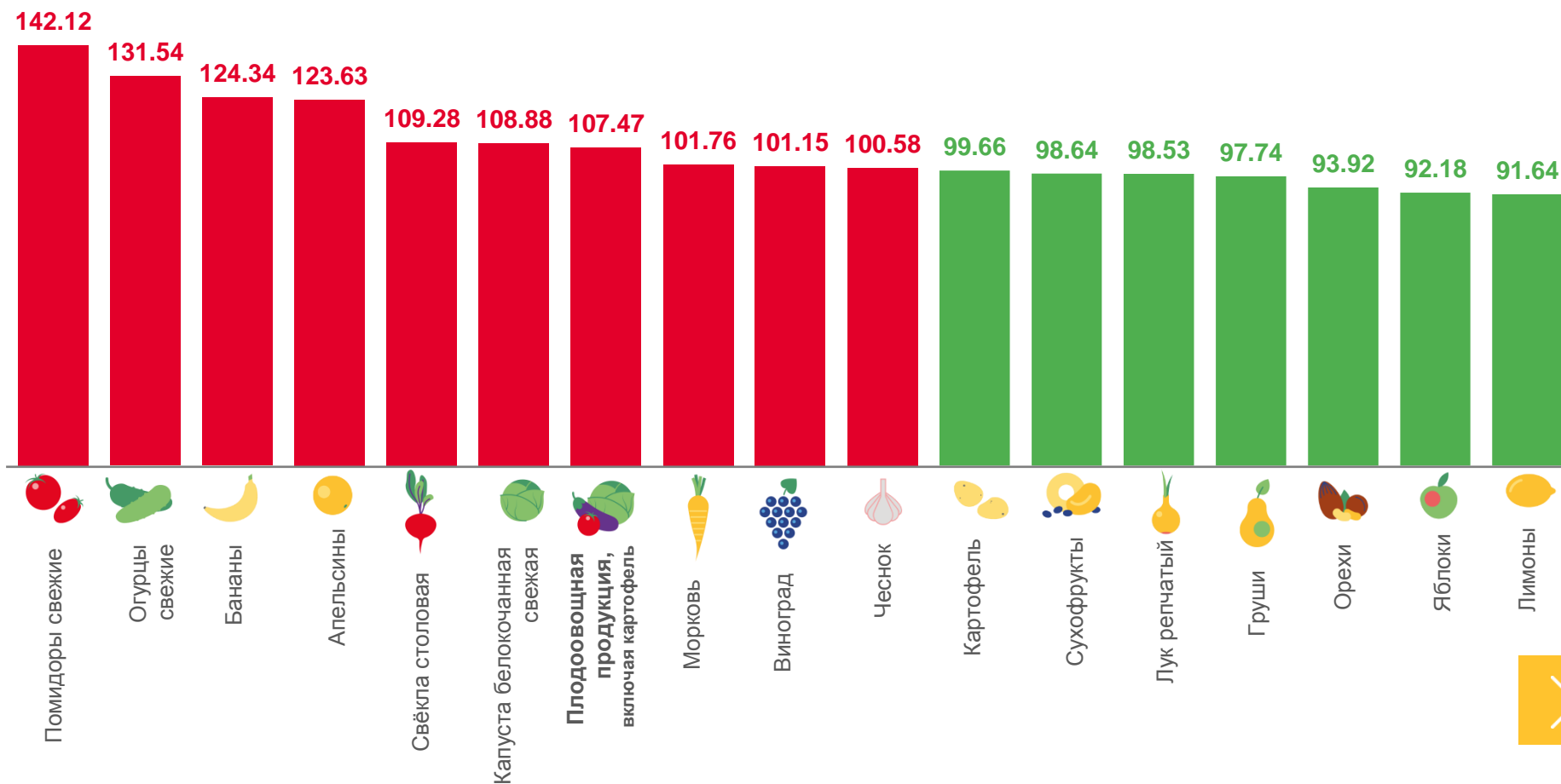
▼ 91,10 ₽



ИНДЕКСЫ ЦЕН НА ПЛОДООВОЩНУЮ ПРОДУКЦИЮ

октябрь 2022 г. в % к предыдущему месяцу

индекс цен на плодоовощную продукцию





СРЕДНИЕ ЦЕНЫ НА ПЛОДООВОЩНУЮ ПРОДУКЦИЮ

октябрь 2022 г., рублей за килограмм



63,00 ₺

Яблоки, кг



126,38 ₺

Виноград, кг



23,95 ₺

Лук репчатый, кг



21,42 ₺

Морковь, кг



23,93 ₺

Картофель, кг



23,48 ₺

Свёкла столовая, кг



93,54 ₺

Огурцы свежие, кг



122,27 ₺

Апельсины, кг



23,48 ₺

Свёкла столовая, кг



90,32 ₺

Помидоры свежие, кг



153,08 ₺

Груши, кг



87,26 ₺

Бананы, кг



119,67 ₺

Лимоны, кг



385,95 ₺

Сухофрукты, кг



20,03 ₺

Капуста белокочанная свежая, кг



665,13 ₺

Орехи, кг



208,57 ₺

Чеснок, кг





ИНДЕКСЫ ЦЕН НА ОТДЕЛЬНЫЕ ГРУППЫ И ВИДЫ ПРОДОВОЛЬСТВЕННЫХ ТОВАРОВ

октябрь 2022 г. в % к соответствующему месяцу предыдущего года

индекс цен на продовольственные товары



111,10

Продовольственные товары



126,68

Сахар-песок



125,52

Кондитерские изделия



123,80

Масло сливочное



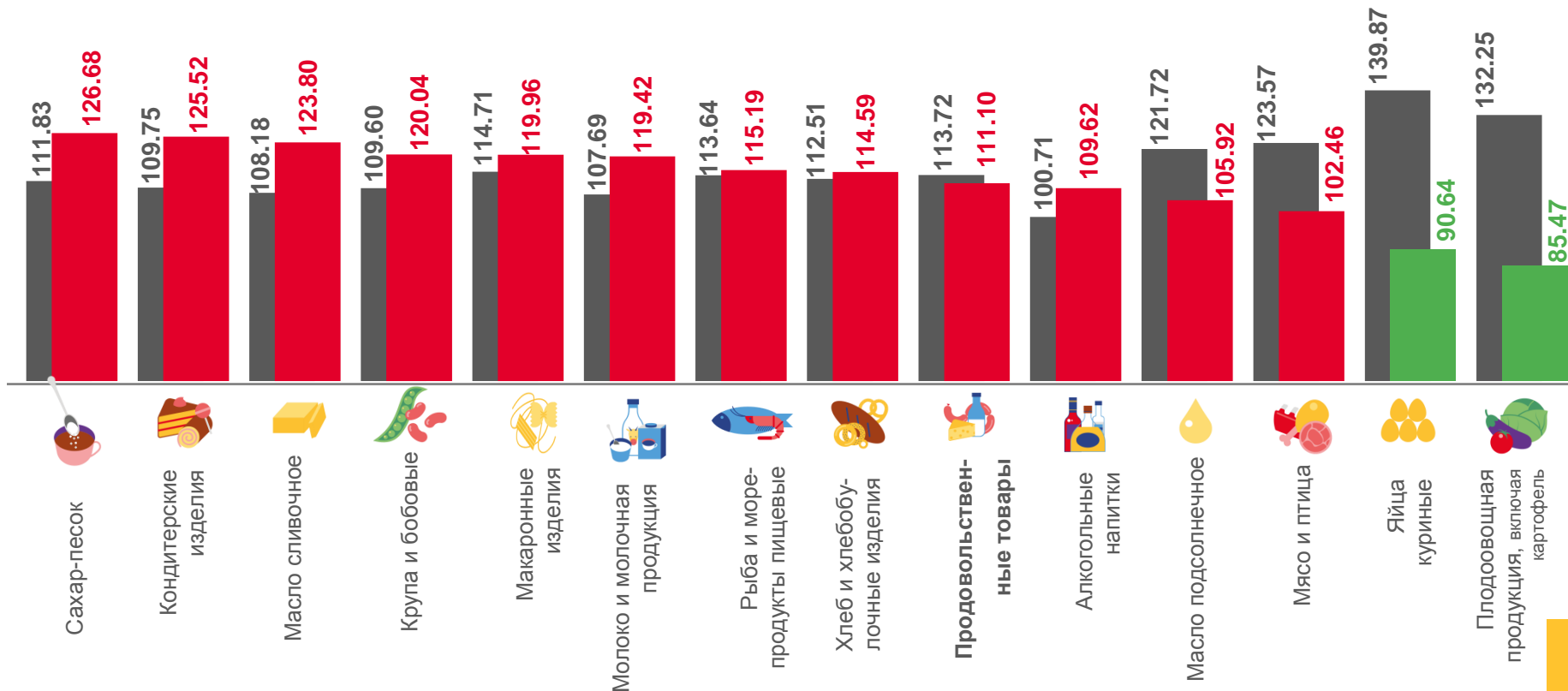
90,64

Яйца куриные



85,47

Фруктоовощная продукция,
включая картофель



■ Октябрь 2021 г. к октябрю 2020 г. ■ Октябрь 2022 г. к октябрю 2021 г.





ИНДЕКСЫ ЦЕН НА ОТДЕЛЬНЫЕ ГРУППЫ И ВИДЫ ПРОДОВОЛЬСТВЕННЫХ ТОВАРОВ

октябрь 2022 г. в % декабре предыдущего года

индекс цен на продовольственные товары



109,25

Продовольственные товары



122,57

Кондитерские изделия



119,34

Сахар-песок



116,85

Масло сливочное



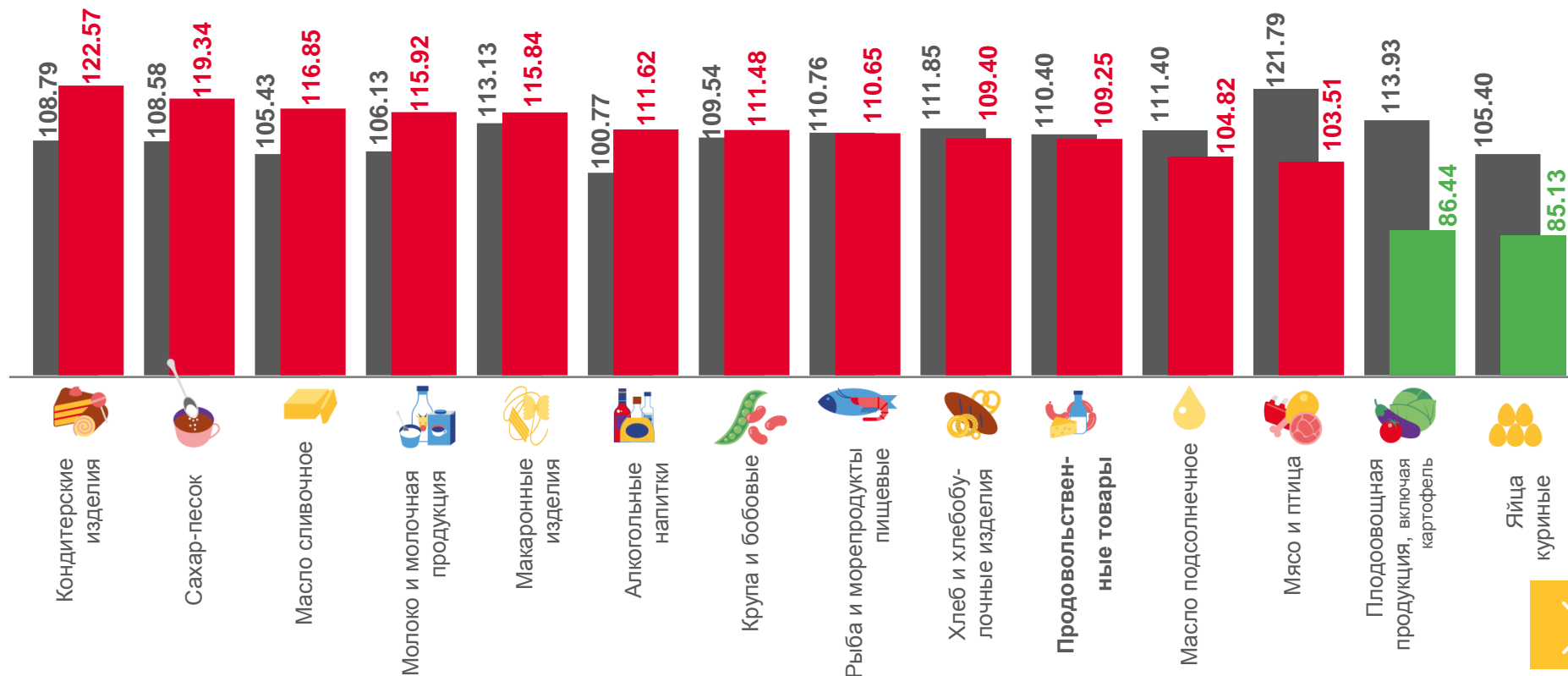
86,44

Фруктоовощная продукция, включая картофель



85,13

Яйца куриные



■ Октябрь 2021 г. к декабрю 2020 г.

■ Октябрь 2022 г. к декабрю 2021 г.

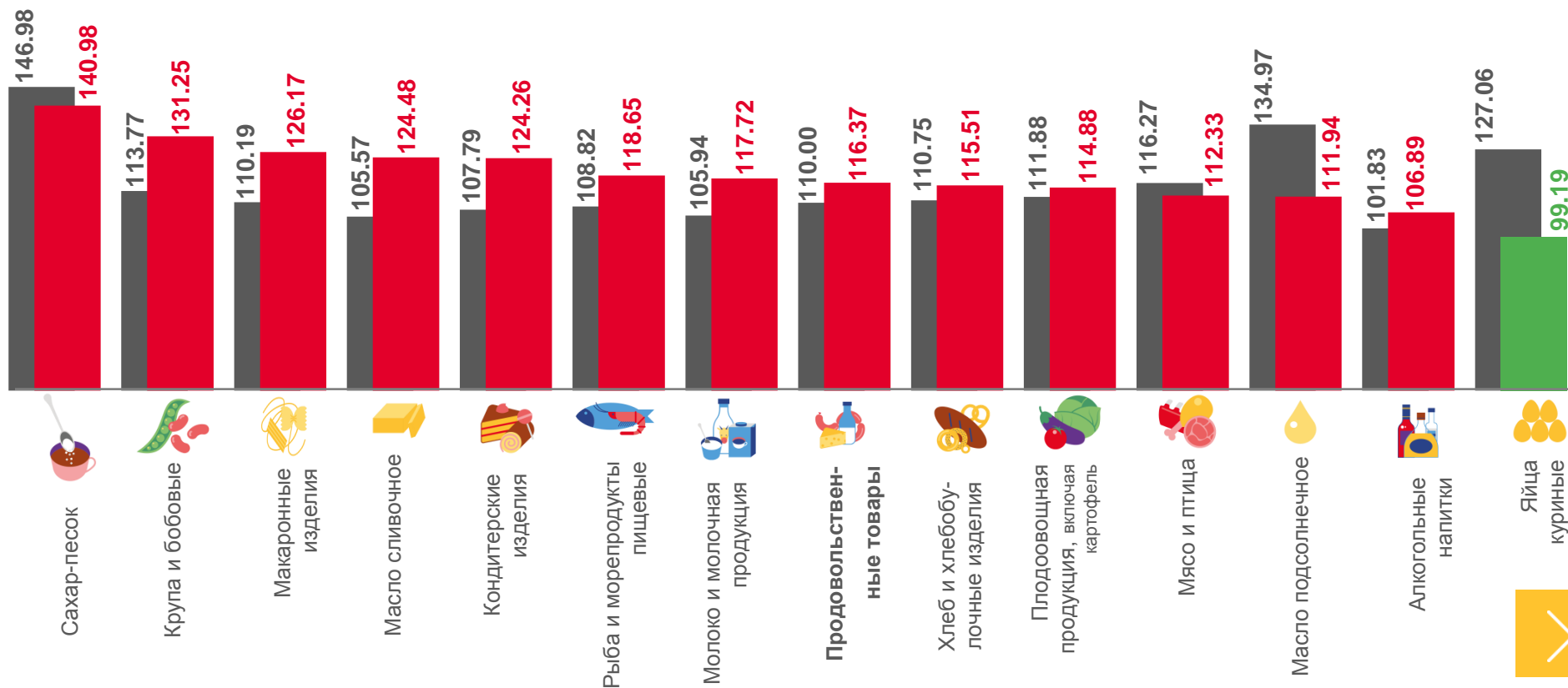




ИНДЕКСЫ ЦЕН НА ОТДЕЛЬНЫЕ ГРУППЫ И ВИДЫ ПРОДОВОЛЬСТВЕННЫХ ТОВАРОВ

январь-октябрь 2022 г. в % к соответствующему периоду предыдущего года

индекс цен на продовольственные товары



■ Январь-октябрь 2021 г. к январю-октябрю 2020 г.

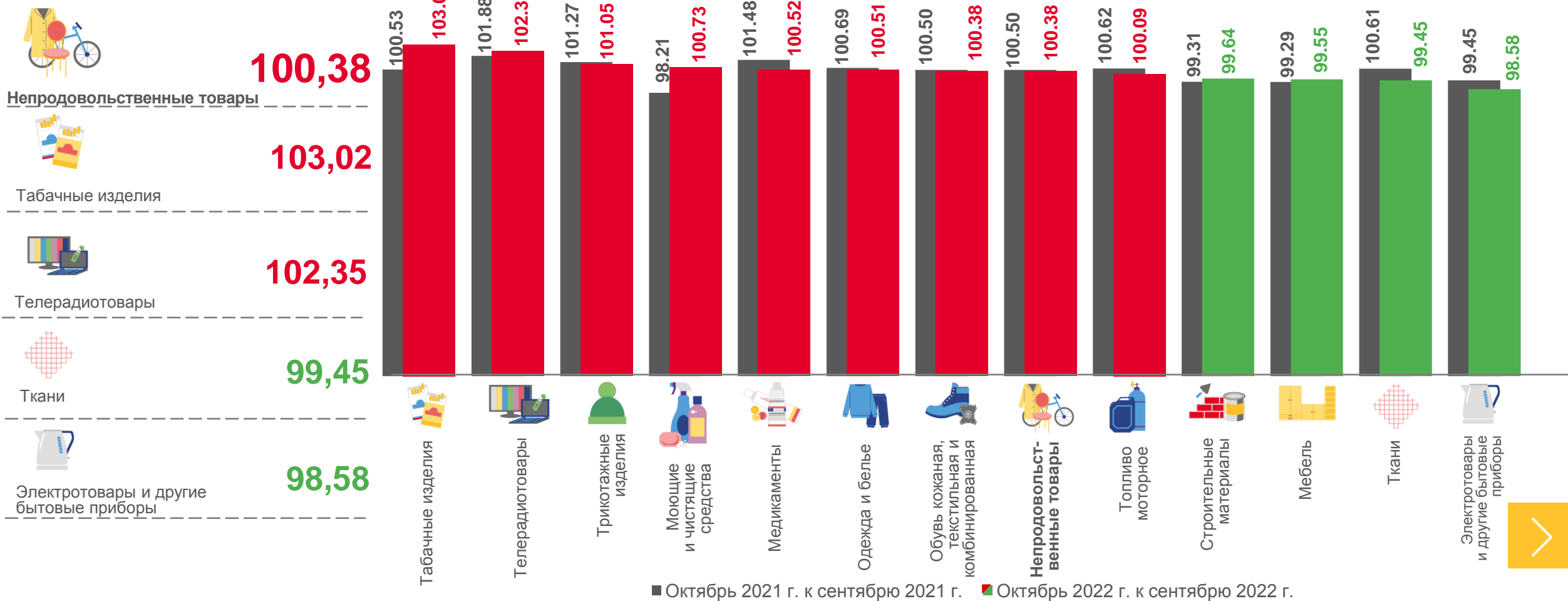
■ Январь-октябрь 2022 г. к январю-октябрю 2021 г.



ИНДЕКСЫ ЦЕН НА ОТДЕЛЬНЫЕ ГРУППЫ НЕПРОДОВОЛЬСТВЕННЫХ ТОВАРОВ

октябрь 2022 г. в % к предыдущему месяцу

индекс цен на непродовольственные товары

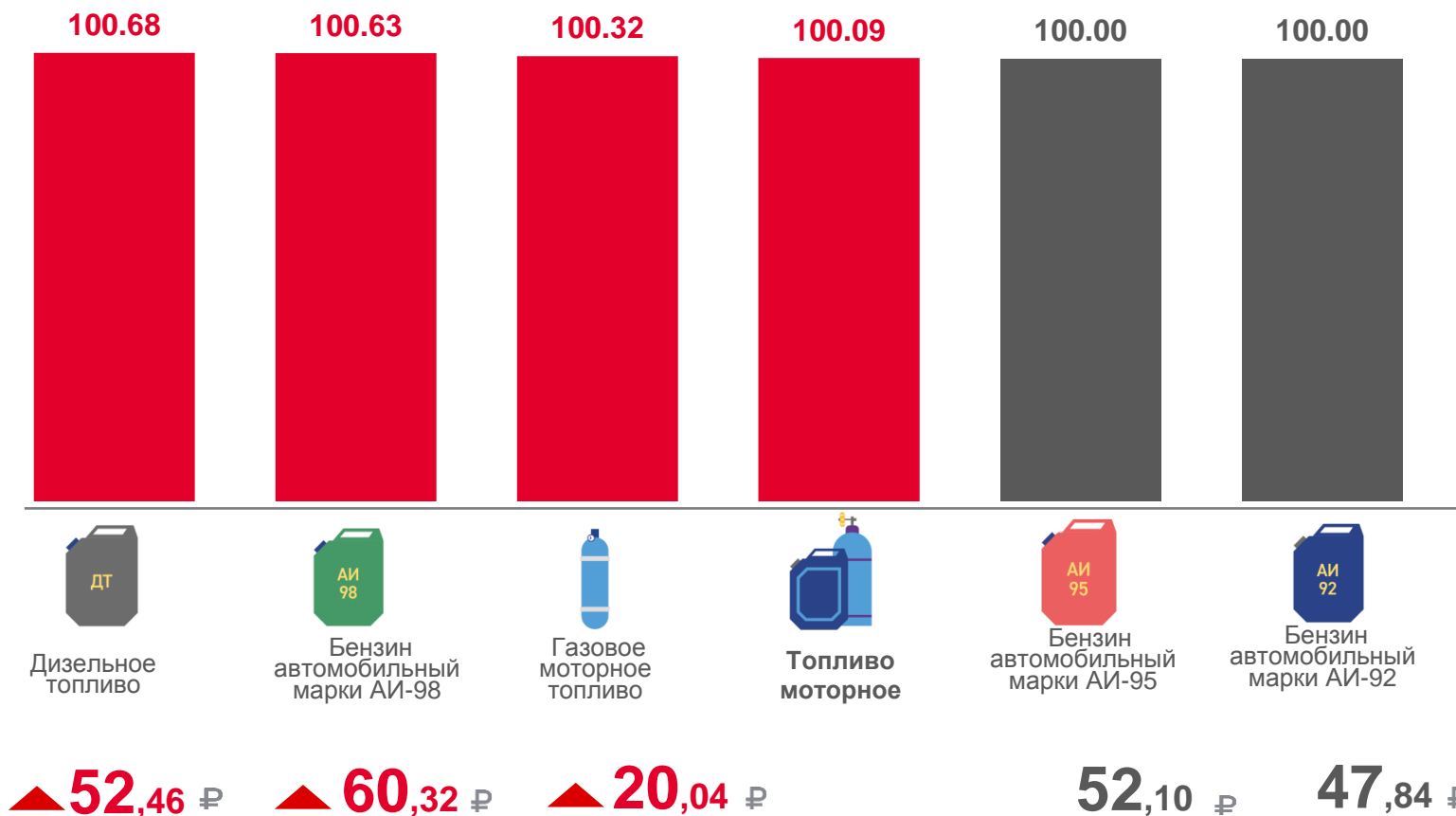




ИНДЕКСЫ ЦЕН НА ТОПЛИВО МОТОРНОЕ

октябрь 2022 г. в % к предыдущему месяцу

индекс цен на топливо моторное



СРЕДНИЕ
ЦЕНЫ НА
ТОПЛИВО
МОТОРНОЕ





ИНДЕКСЫ ЦЕН НА МОЮЩИЕ И ЧИСТЯЩИЕ СРЕДСТВА

октябрь 2022 г. в % к предыдущему месяцу

индекс цен на моющие и чистящие средства



Моющие и чистящие средства

100,73



Мыло туалетное

105,24



Мыло хозяйственное

102,69



Порошок стиральный

101,70



Жидкие чистящие и моющие средства

98,17



Дезинфицирующее средство для поверхностей

97,74

СРЕДНИЕ ЦЕНЫ
НА МОЮЩИЕ И
ЧИСТЯЩИЕ
СРЕДСТВА

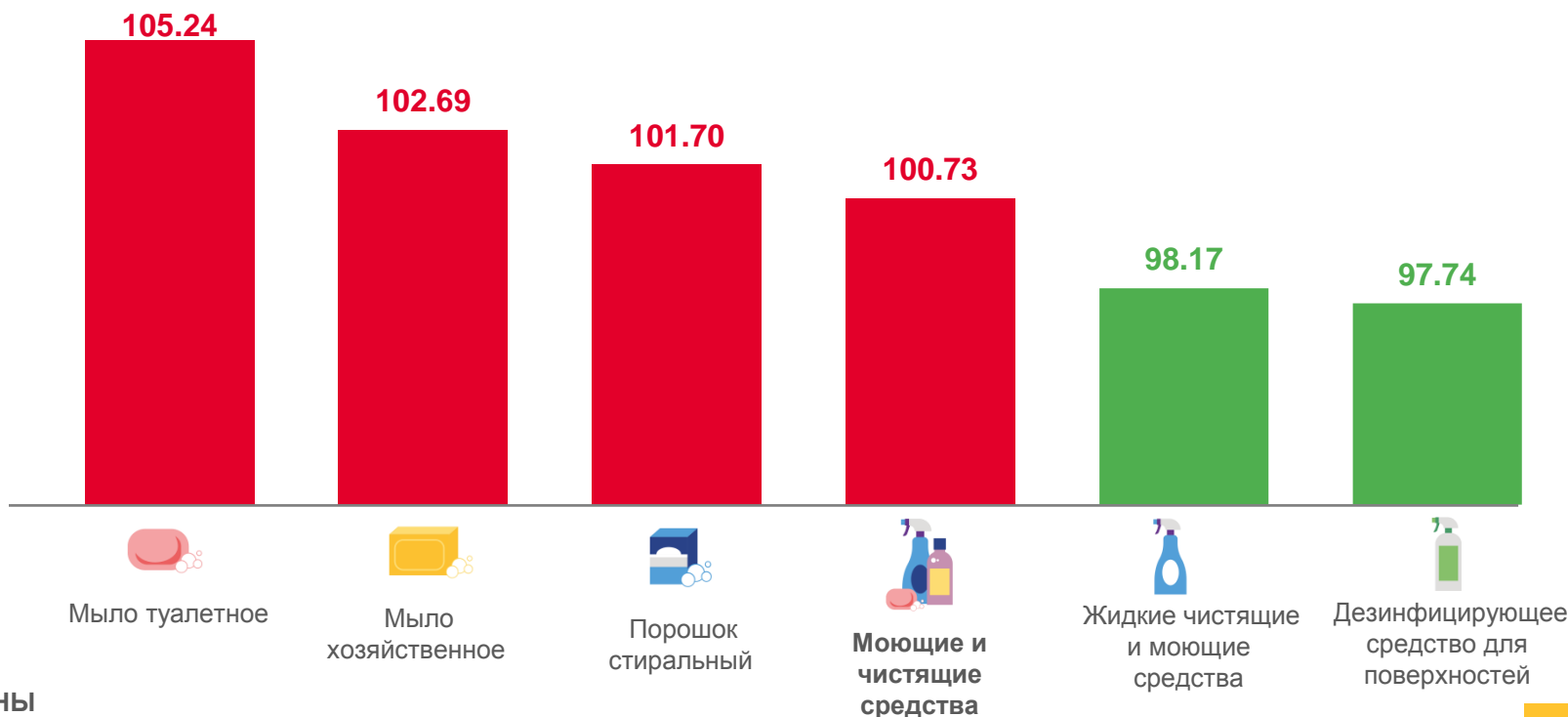
▲ 49,56 ₽

▲ 52,19 ₽

▲ 207,77 ₽

▼ 216,41 ₽

▼ 166,76 ₽





ИНДЕКСЫ ЦЕН НА МЕДИКАМЕНТЫ

октябрь 2022 г. в % к предыдущему месяцу

индекс цен на медикаменты



Медикаменты

100,52



107,25

Поливитамины



103,20

Троксерутин, 2% гель



102,73

Ацетилсалициловая кислота (аспирин отечественный)



102,10

Метамизол натрия (Анальгин отечественный)



98,21

Амлодипин, 10 мг



97,57

Аллохол

107.25

Поливитамины

103.20

Троксерутин,
2% гель

102.73

Ацетилсалициловая
кислота (аспирин
отечественный)

102.10

Метамизол натрия
(Анальгин отечественный),
500 мг

100.91

Корвалол

100.73

Левомеколь,
мазь

100.60

Винпоцетин,
5 мг

100.52

Медикаменты

100.22

Панкреатин

98.21

Амлодипин, 10 мг

97.57

Аллохол





СРЕДНИЕ ЦЕНЫ НА МЕДИКАМЕНТЫ

октябрь 2022 г., рублей



31,28 ₺

Метамизол натрия (Анальгин отечественный), 500 мг, 10 таблеток



33,36 ₺

Амлодипин, 10 мг, 10 таблеток



89,29 ₺

Поливитамины, 10 шт.



198,84 ₺

Левомеколь, мазь, 40 г



175,24 ₺

Троксерутин, 2% гель, 40 г



21,15 ₺

Панкреатин, 10 таблеток



11,79 ₺

Ацетилсалициловая кислота (Аспирин отечественный), 500 мг, 10 таблеток



17,75 ₺

Винпоцетин, 5 мг, 10 таблеток



74,10 ₺

Аллохол, 50 таблеток



35,56 ₺

Корвалол, 25 мл



ИНДЕКСЫ ЦЕН НА ОТДЕЛЬНЫЕ ГРУППЫ НЕПРОДОВОЛЬСТВЕННЫХ ТОВАРОВ

октябрь 2022 г. в % к соответствующему месяцу предыдущего года

индекс цен на непродовольственные товары



Непродовольственные товары



Моющие и чистящие средства



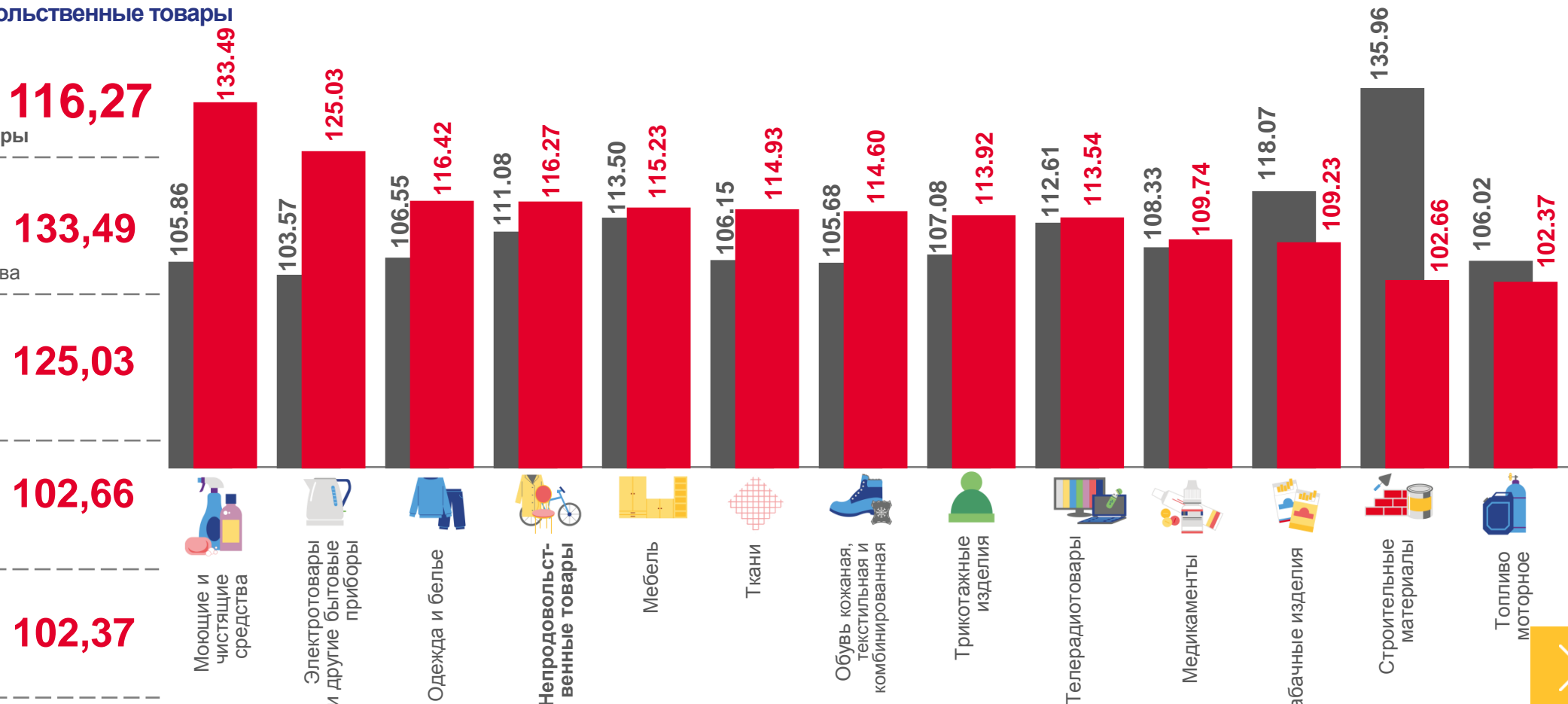
Электротовары и другие бытовые приборы



Строительные материалы



Топливо моторное



■ Октябрь 2021 г. к октябрю 2020 г.

■ Октябрь 2022 г. к октябрю 2021 г.



ИНДЕКСЫ ЦЕН НА ОТДЕЛЬНЫЕ ГРУППЫ НЕПРОДОВОЛЬСТВЕННЫХ ТОВАРОВ

октябрь 2022 г. в % к декабрю предыдущего года

индекс цен на непродовольственные товары



114,99

139,97

Непродовольственные товары



139,97

Моющие и чистящие средства



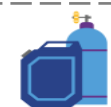
122,46

Электротовары и другие бытовые приборы



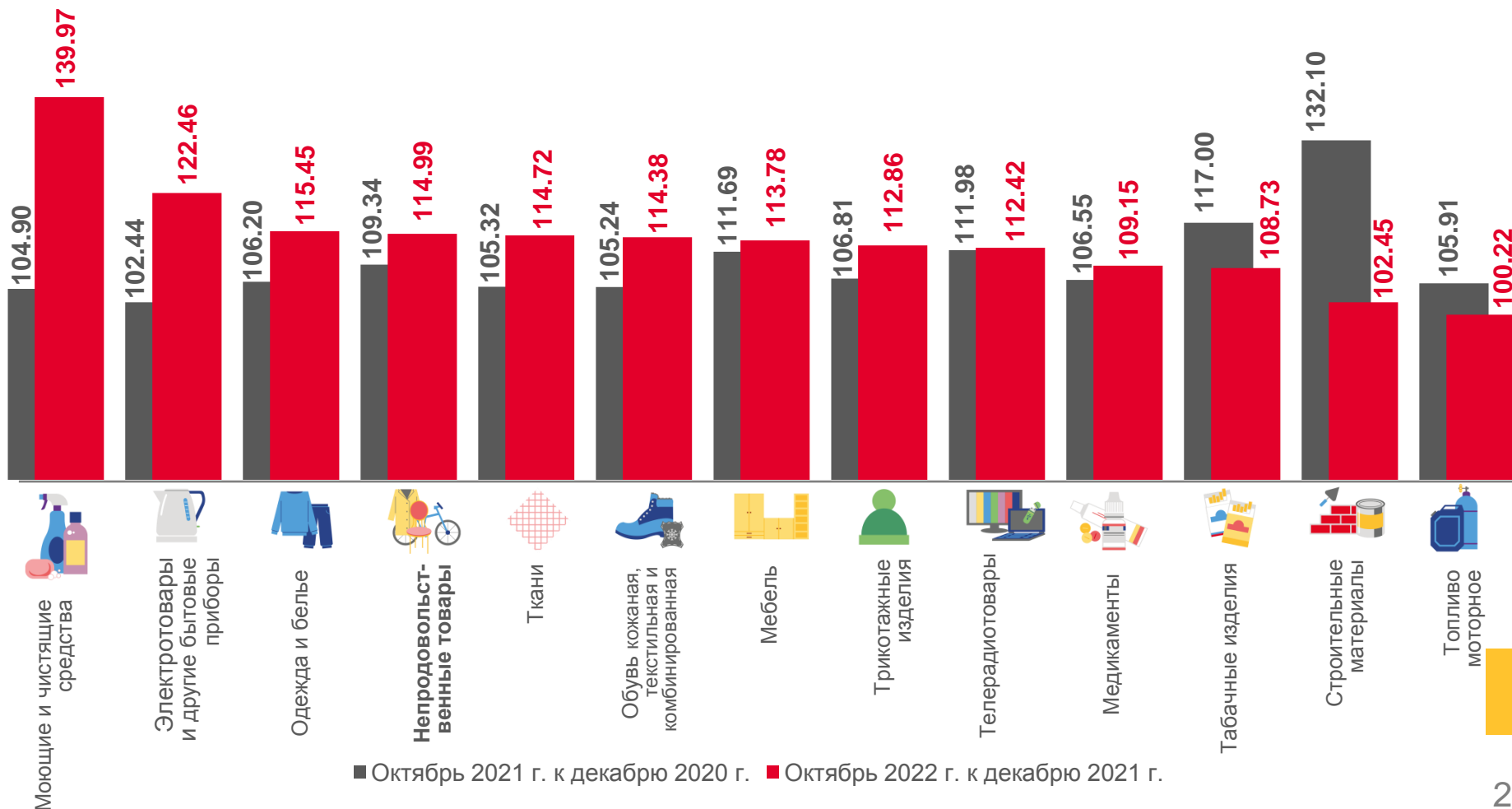
102,45

Строительные материалы



100,22

Топливо моторное



■ Октябрь 2021 г. к декабрю 2020 г. ■ Октябрь 2022 г. к декабрю 2021 г.



ИНДЕКСЫ ЦЕН НА ОТДЕЛЬНЫЕ ГРУППЫ НЕПРОДОВОЛЬСТВЕННЫХ ТОВАРОВ

январь-октябрь 2022 г. в % к соответствующему периоду предыдущего года

индекс цен на непродовольственные товары



117,28

Непродовольственные товары



126,86

Электротовары и другие бытовые приборы



124,21

Моющие и чистящие средства



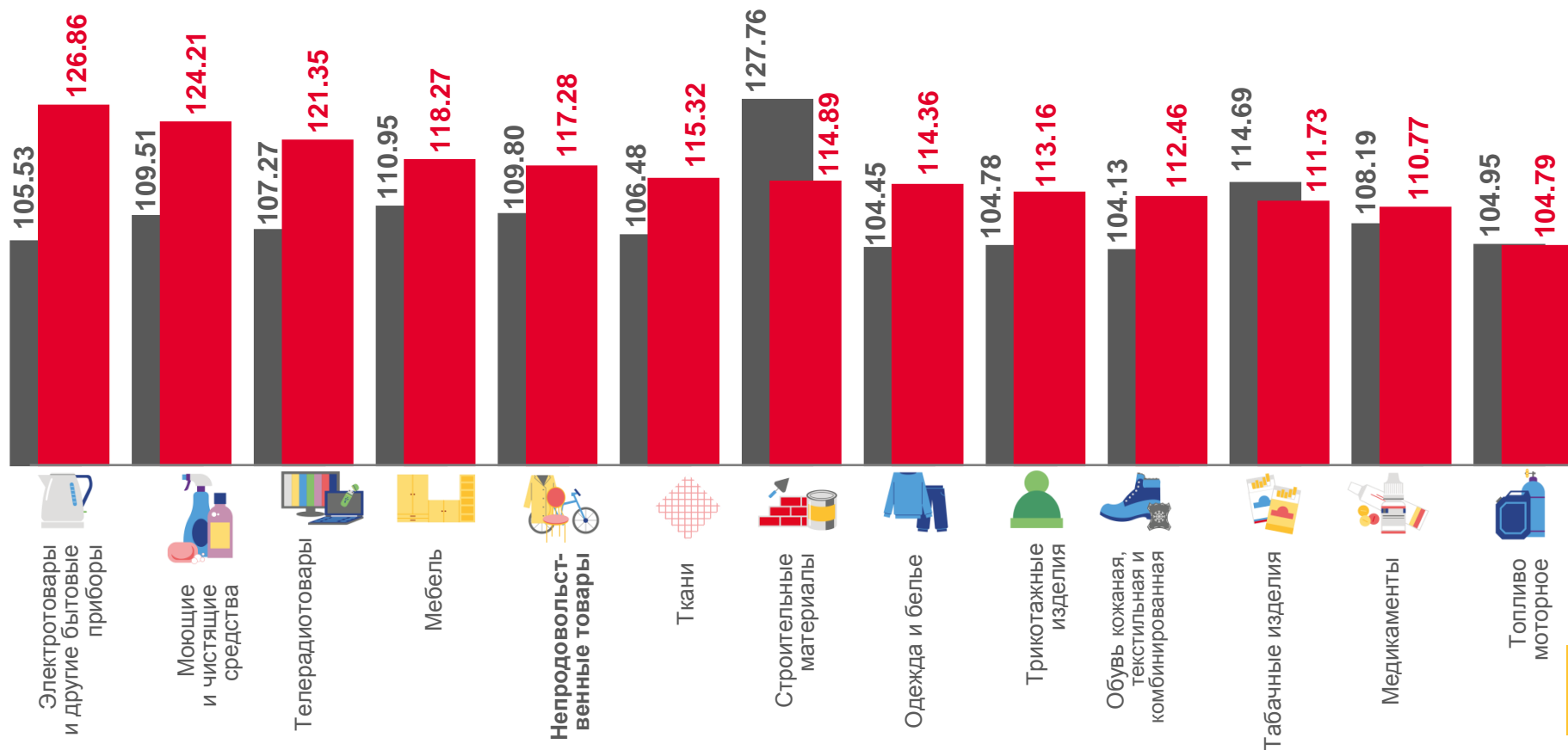
110,77

Медикаменты



104,79

Топливо моторное



■ Январь-октябрь 2021 г. к январю-октябрю 2020 г.

■ Январь-октябрь 2022 г. к январю-октябрю 2021 г.



ИНДЕКСЫ ЦЕН И ТАРИФОВ НА УСЛУГИ

октябрь 2022 г. в % к предыдущему месяцу

индекс цен на услуги



Услуги



Банков



Страхования



Связи



Медицинские



Зарубежного туризма

100,99

105,28

104,90

102,76

99,96

99,70

101.51

105.28

101.08

104.90

100.86

102.76

100.00

101.03

100.17

100.99

97.48

100.65

100.57

100.55

101.46

100.08

99.53

100.00

99.80

99.96

96.51

99.70

Банков

Страхования

Связи

Физической культуры
и спорта

Услуги

Пассажирского
транспорта

Организаций
культуры

Образования

Санаторно-
оздоровительные

Медицинские

Зарубежного
туризма

■ Октябрь 2021 г. к сентябрю 2021 г.

■ Октябрь 2022 г. к сентябрю 2022 г.



ИНДЕКСЫ ЦЕН НА МЕДИЦИНСКИЕ УСЛУГИ

октябрь 2022 г. в % к предыдущему месяцу

индекс цен на медицинские услуги



Медицинские услуги

99,96



Первичный консультативный
прием у врача специалиста

100,00



Общий анализ крови

100,00



Ультразвуковое исследование брюшной
полости

100,00




Изготовление коронки

100,00



Диагностика на магнитно-резонансном или
компьютерном томографе

99,95





СРЕДНИЕ ЦЕНЫ НА МЕДИЦИНСКИЕ УСЛУГИ

октябрь 2022 г., рублей



763,¹¹ ₽

Первичный консультативный прием у врача специалиста, посещение



380,⁵² ₽

Общий анализ крови, анализ



10 527,¹¹ ₽

Изготовление съемного протеза, протез



2 198,⁶⁰ ₽

Пребывание пациента в круглосуточном стационаре, койко-день



261,⁷⁹ ₽

Первичный консультативный осмотр больного у стоматолога, посещение



3 590,⁴⁴ ₽

Изготовление коронки, шт.



1 332,¹² ₽

Ультразвуковое исследование брюшной полости, исследование



1 119,¹⁷ ₽

Удаление зуба под местным обезболиванием, удаление



3 292,⁵⁴ ₽

Диагностика на магнитно-резонансном или компьютерном томографе



200,⁸³ ₽

Физиотерапевтическое лечение, процедура



2 288,³⁷ ₽

Лечение кариеса, пломба



1 707,⁸⁶ ₽

Гастроскопия (ФГДС, ЭГДС)





ИНДЕКСЫ ЦЕН НА УСЛУГИ ТРАНСПОРТА

октябрь 2022 г. в % к предыдущему месяцу

индекс цен на услуги транспорта



Услуги пассажирского транспорта



Полет в салоне
экономического класса самолета



Проезд в плацкартном вагоне скорого
фирменного поезда дальнего следования



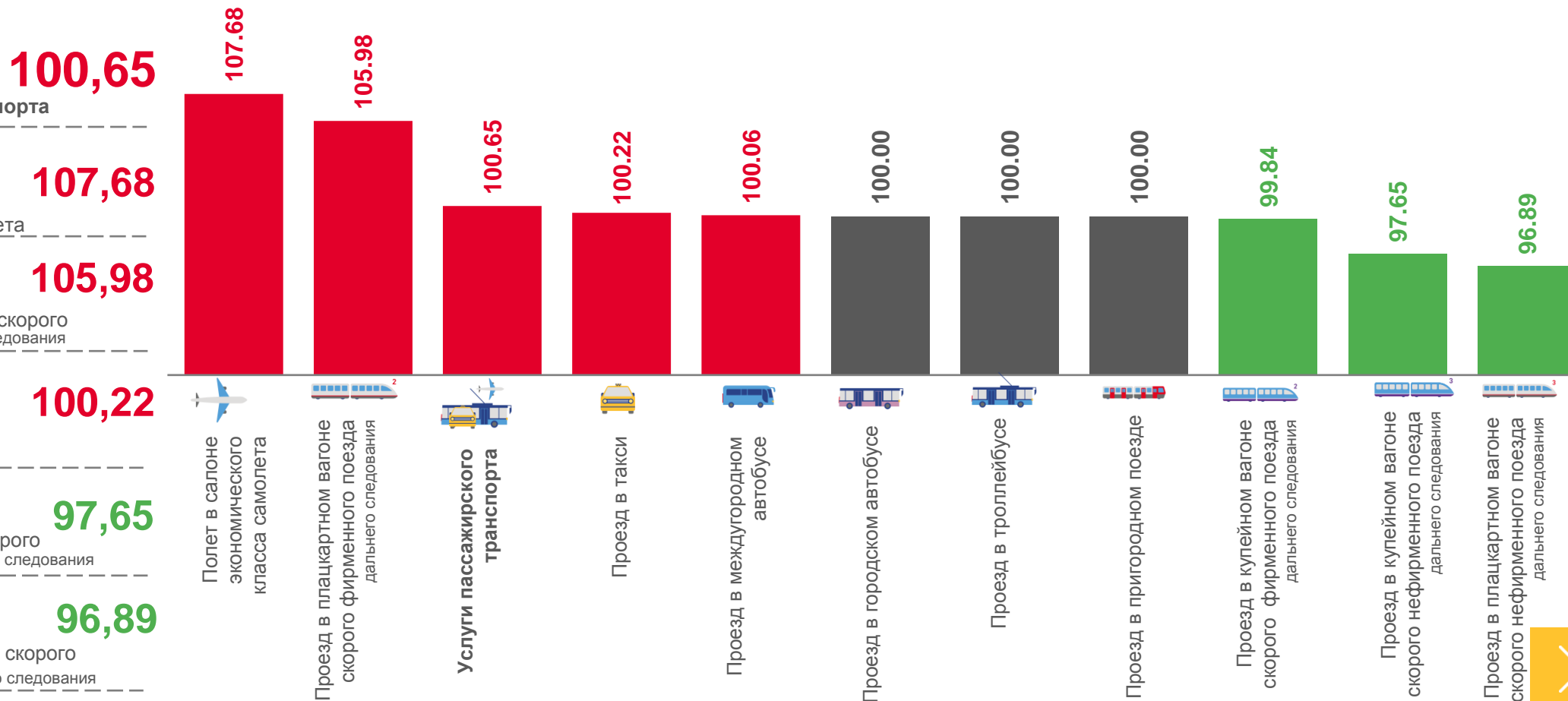
Проезд в такси



Проезд в купейном вагоне скорого
нефирменного поезда дальнего следования



Проезд в плацкартном вагоне скорого
нефирменного поезда дальнего следования





СРЕДНИЕ ЦЕНЫ НА УСЛУГИ ТРАНСПОРТА

октябрь 2022 г., рублей



▲ 379,10 ₽

Проезд в плацкартном вагоне скорого фирменного
поезда дальнего следования



▲ 6 613,88 ₽

Полет в салоне экономического класса самолета



71,00 ₽

Проезд в пригородном поезде



▼ 284,62 ₽

Проезд в плацкартном вагоне скорого нефирменного
поезда дальнего следования



▲ 151,87 ₽

Проезд в междугородном автобусе



22,00 ₽

Проезд в троллейбусе



▼ 644,22 ₽

Проезд в купейном вагоне скорого фирменного
поезда дальнего следования



▲ 14,69 ₽

Проезд в такси



▼ 422,75 ₽

Проезд в купейном вагоне скорого нефирменного
поезда дальнего следования



20,98 ₽

Проезд в городском автобусе



ИНДЕКСЫ ЦЕН И ТАРИФОВ НА УСЛУГИ

октябрь 2022 г. в % к соответствующему месяцу предыдущего года

индекс цен на услуги



Услуги

110,49



Зарубежного туризма

198,00



Страхования

156,87



Банков

131,39



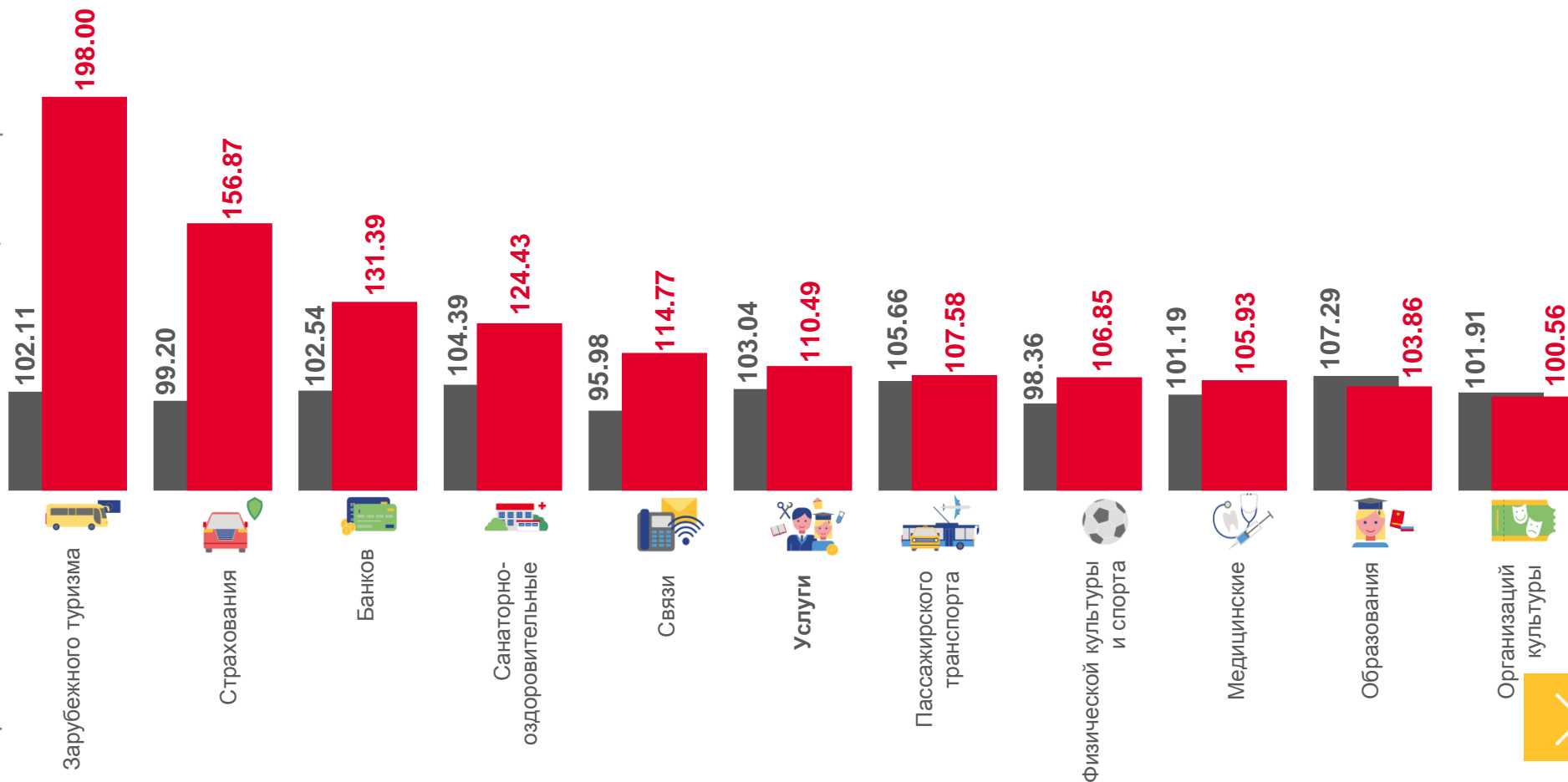
Санаторно-оздоровительные

124,43



Организаций культуры

100,56



■ Октябрь 2021 г. к октябрю 2020 г.

■ Октябрь 2022 г. к октябрю 2021 г.



ИНДЕКСЫ ЦЕН И ТАРИФОВ НА УСЛУГИ

октябрь 2022 г. в % к декабрю предыдущего года

индекс цен на услуги



Услуги

109,59



Зарубежного туризма

200,67



Страхования

157,83



Банков

128,88



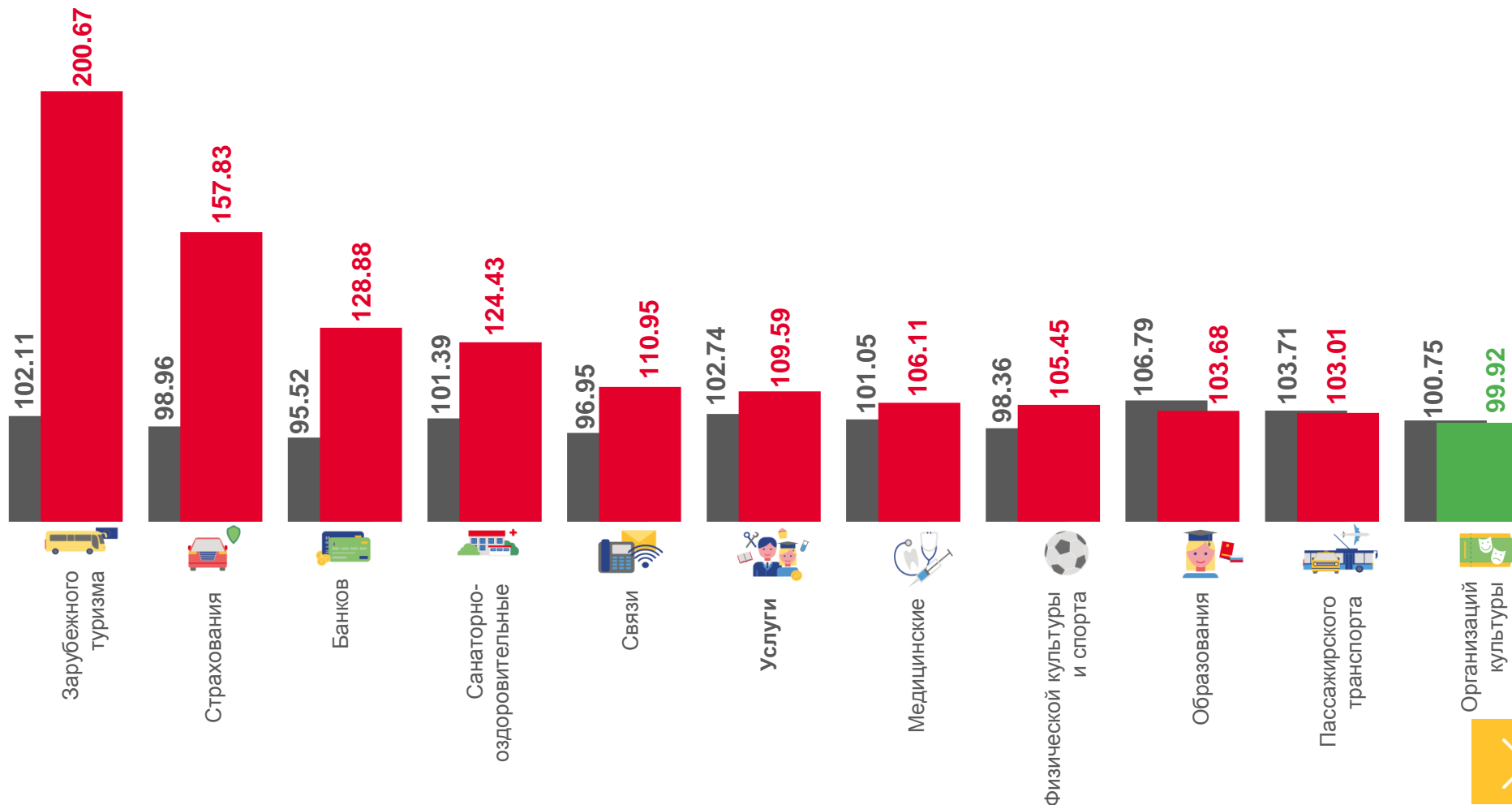
Санаторно-оздоровительные

124,43



Организаций культуры

99,92



■ Октябрь 2021 г. к декабрю 2020 г.

■ Октябрь 2022 г. к декабрю 2021 г.





ИНДЕКСЫ ЦЕН И ТАРИФОВ НА УСЛУГИ

январь-октябрь 2022 г. в % к соответствующему периоду предыдущего года

индекс цен на услуги



Услуги

108,53



Зарубежного туризма

167,24



Банков

135,89



Страхования

122,41



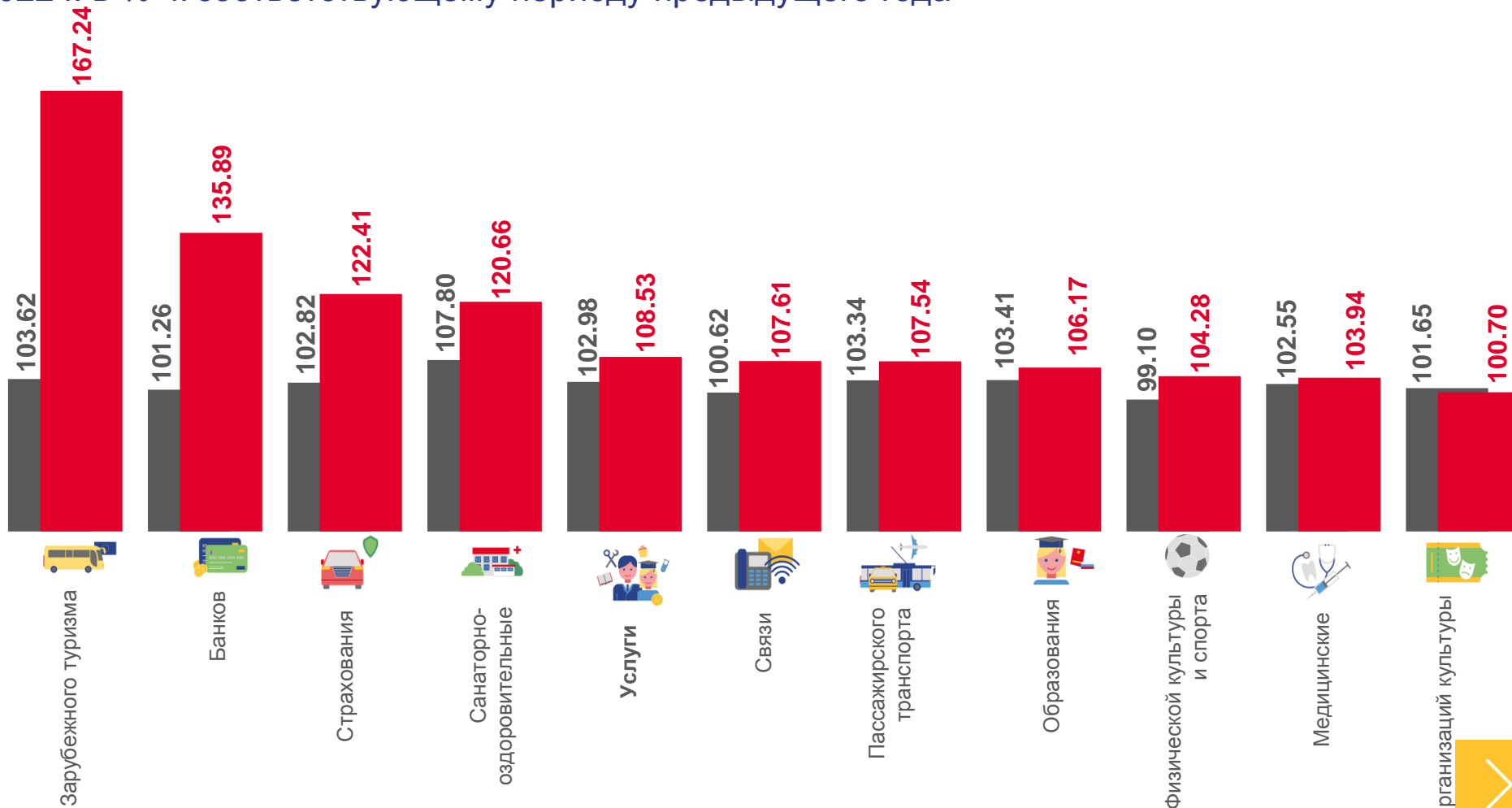
Санаторно-оздоровительные

120,66



Организаций культуры

100,70



■ Январь-октябрь 2021 г. к январю-октябрю 2020 г.

■ Январь-октябрь 2022 г. к январю-октябрю 2021 г.