



ФЕДЕРАЛЬНАЯ СЛУЖБА
ГОСУДАРСТВЕННОЙ СТАТИСТИКИ

Оперативные данные по индексу потребительских цен в Воронежской области



октябрь 2023 года



ФЕДЕРАЛЬНАЯ СЛУЖБА
ГОСУДАРСТВЕННОЙ СТАТИСТИКИ

Оперативные данные по индексу потребительских цен

в Воронежской области

октябрь 2023 года

- 01 ИНДЕКСЫ ПОТРЕБИТЕЛЬСКИХ ЦЕН
- 02 ИНДЕКСЫ ЦЕН НА ОТДЕЛЬНЫЕ ГРУППЫ
И ВИДЫ ПРОДОВОЛЬСТВЕННЫХ ТОВАРОВ
- 03 ИНДЕКСЫ ЦЕН НА ОТДЕЛЬНЫЕ ГРУППЫ
НЕПРОДОВОЛЬСТВЕННЫХ ТОВАРОВ
- 04 ИНДЕКСЫ ЦЕН И ТАРИФОВ НА УСЛУГИ

* Ежемесячные данные оперативной статистики





ИНДЕКСЫ ПОТРЕБИТЕЛЬСКИХ ЦЕН

ОКТАБРЬ 2023 Г. В % К ПРЕДЫДУЩЕМУ МЕСЯЦУ

Индекс потребительских цен



ИПЦ

101,06



Все товары

101,06



Продовольственные товары

101,35



Непродовольственные товары

100,73



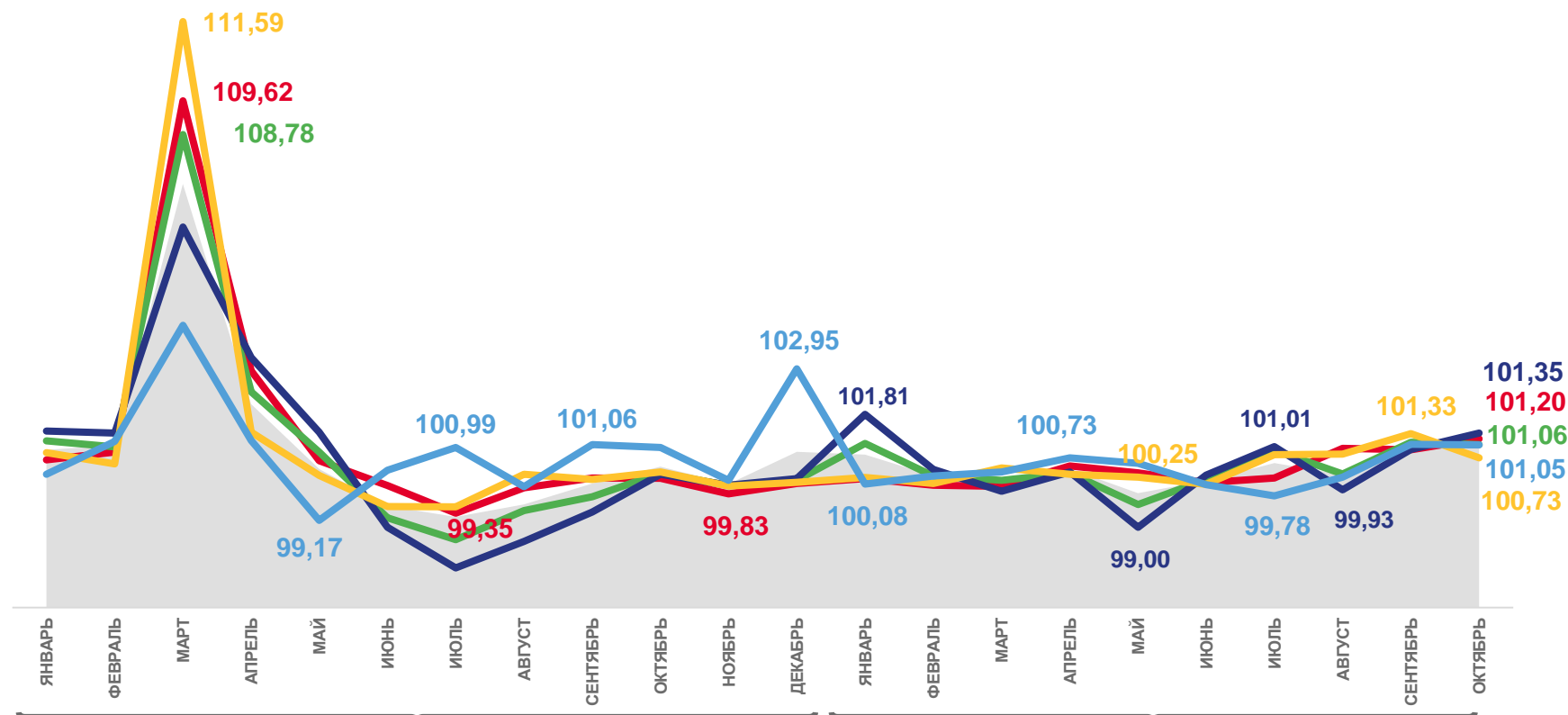
Услуги

101,05



Базовый ИПЦ

101,20



Индекс потребительских цен



Базовый индекс потребительских цен



Все товары



Услуги



Непродовольственные товары



Продовольственные товары





ИНДЕКСЫ ПОТРЕБИТЕЛЬСКИХ ЦЕН

ОКТАБРЬ 2023 Г. В % К СООТВЕТСТВУЮЩЕМУ МЕСЯЦУ ПРЕДЫДУЩЕГО ГОДА

Индекс потребительских цен



ИПЦ

105,97



Все товары

105,40



Продовольственные товары

105,42



Непродовольственные товары

105,40



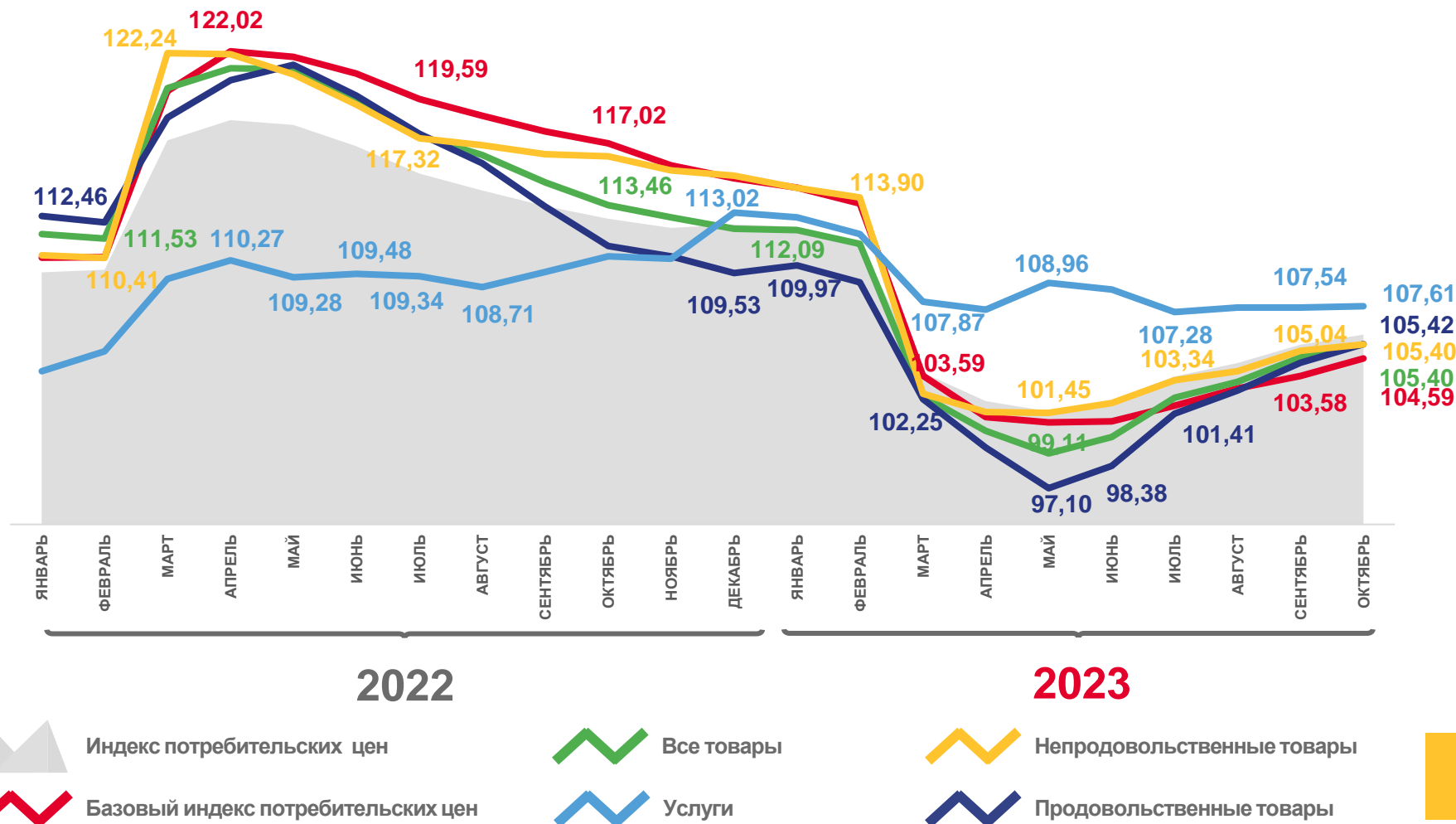
Услуги

107,61



Базовый ИПЦ

104,59





ИНДЕКСЫ ПОТРЕБИТЕЛЬСКИХ ЦЕН

ОКТАБРЬ 2023 Г. В % К ДЕКАБРЮ ПРЕДЫДУЩЕГО ГОДА

Индекс потребительских цен



ИПЦ

104,96



Все товары

105,18



Продовольственные товары

105,15



Непродовольственные товары

105,24



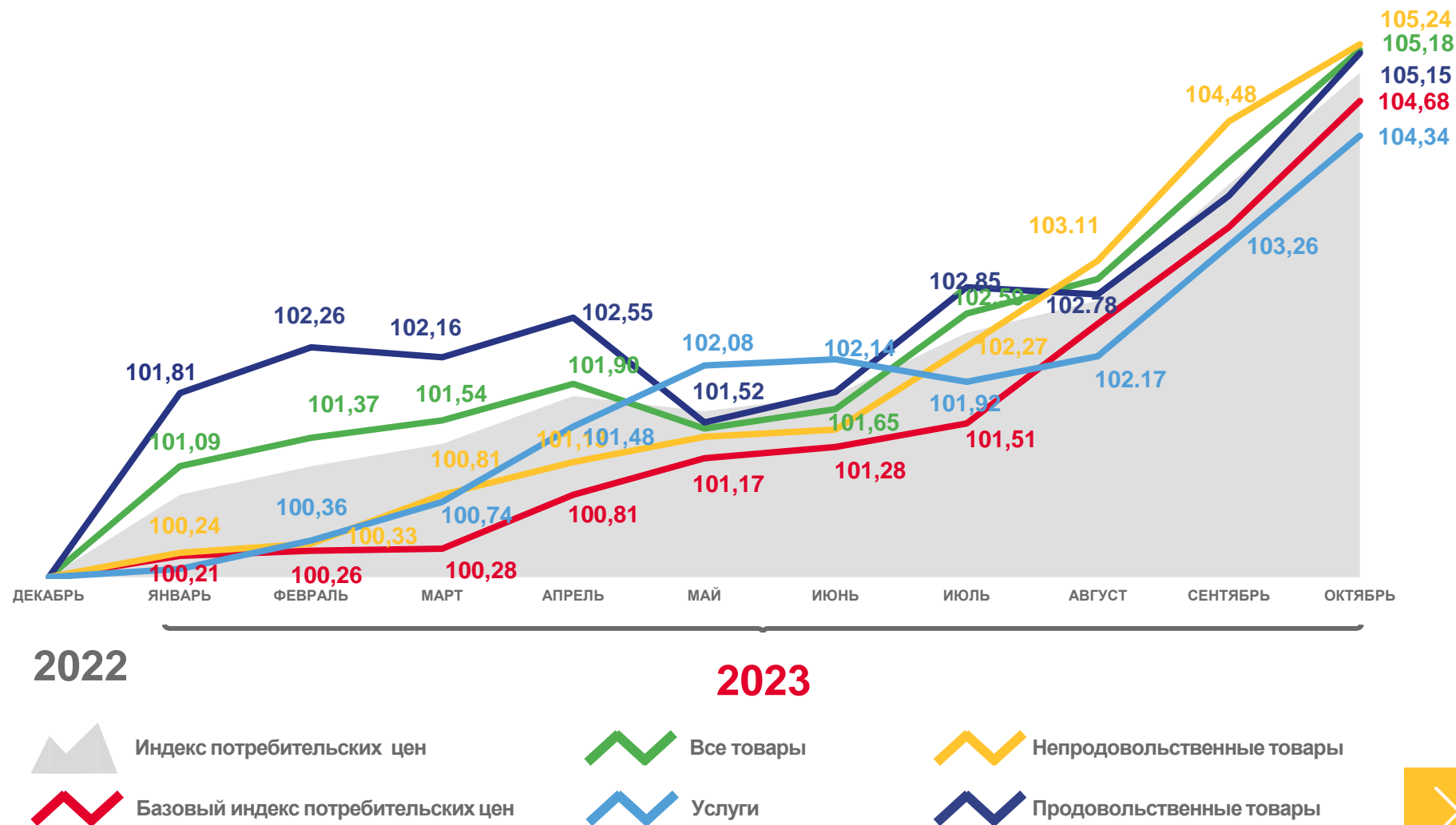
Услуги

104,34



Базовый ИПЦ

104,68



2022

2023



Индекс потребительских цен



Базовый индекс потребительских цен



Все товары



Услуги



Непродовольственные товары



Продовольственные товары

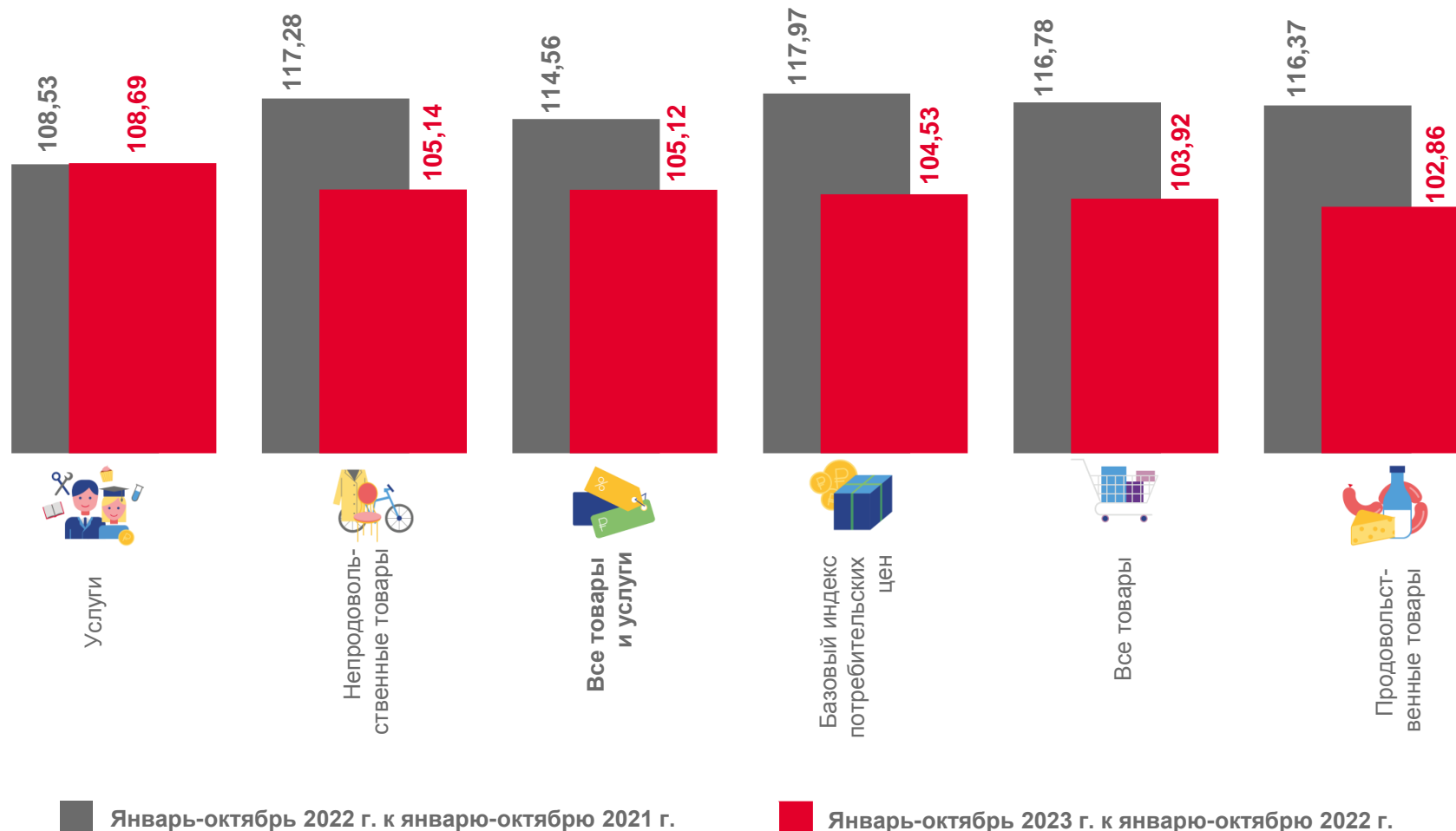
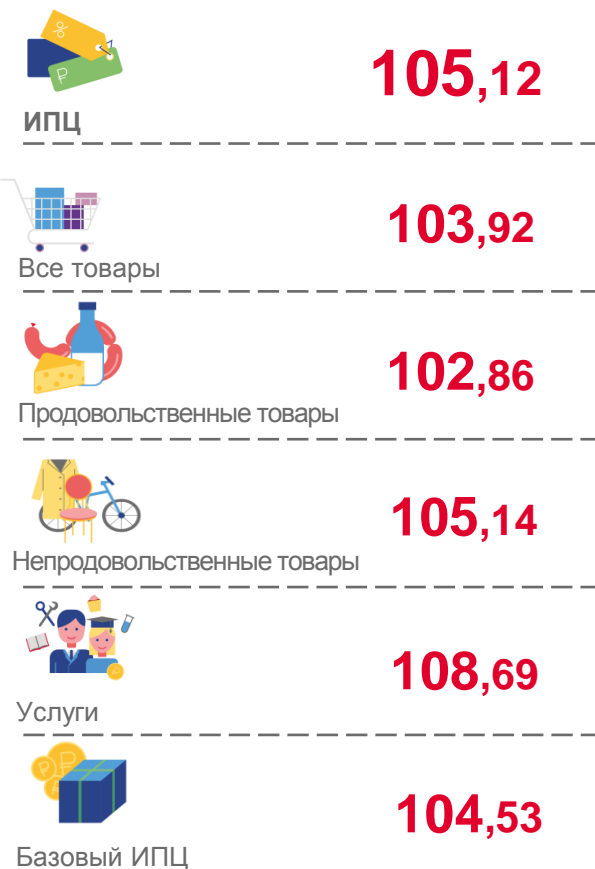




ИНДЕКСЫ ПОТРЕБИТЕЛЬСКИХ ЦЕН

ЯНВАРЬ–ОКТАБРЬ 2023 Г. В % К СООТВЕТСТВУЮЩЕМУ ПЕРИОДУ ПРЕДЫДУЩЕГО ГОДА

Индекс потребительских цен





ИНДЕКСЫ ЦЕН НА ОТДЕЛЬНЫЕ ГРУППЫ И ВИДЫ ПРОДОВОЛЬСТВЕННЫХ ТОВАРОВ

ОКТАБРЬ 2023 Г. В % К ПРЕДЫДУЩЕМУ МЕСЯЦУ

Индекс цен на продовольственные товары



Продовольственные товары

101,35



Яйца куриные

120,11



Флодоовощная продукция, включая картофель

103,88



Крупа и бобовые

102,76



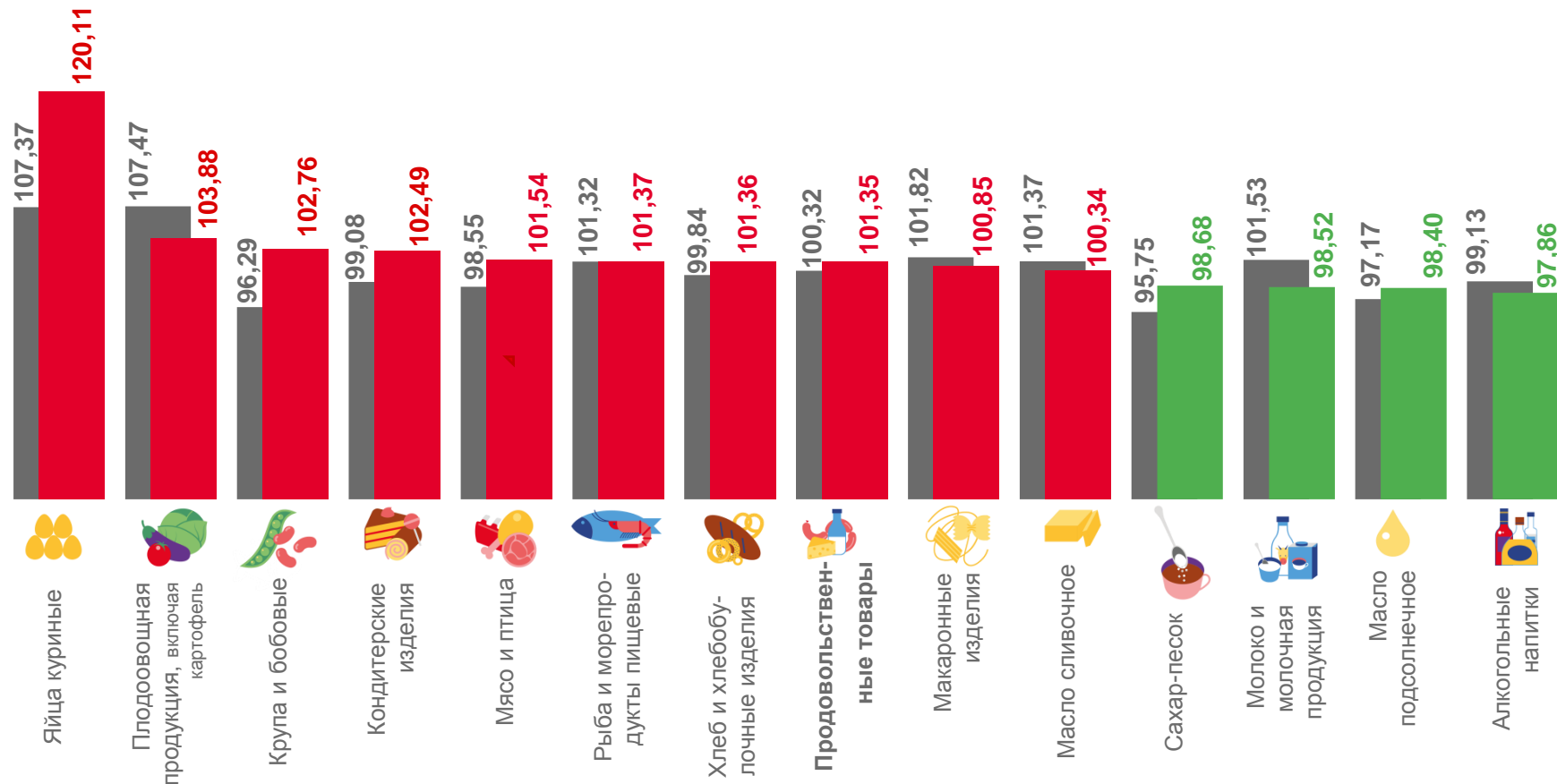
Масло подсолнечное

98,40



Алкогольные напитки

97,86



Октябрь 2022 г. к сентябрю 2022 г.

Октябрь 2023 г. к сентябрю 2023 г.





ИНДЕКСЫ ЦЕН НА ХЛЕБ И ХЛЕБОБУЛОЧНЫЕ ИЗДЕЛИЯ

ОКТАБРЬ 2023 Г. В % К ПРЕДЫДУЩЕМУ МЕСЯЦУ

Индекс цен на хлеб и хлебобулочные изделия



101,36

Хлеб и хлебобулочные изделия



102,04

Бараночные изделия



101,83

Хлеб и булочные изделия из пшеничной муки различных сортов



100,96

Хлеб из ржаной муки и из смеси муки ржаной и пшеничной



100,49

Булочные изделия сдобные из муки высшего сорта штучные

102,04



Бараночные изделия

101,83



Хлеб и булочные изделия из пшеничной муки различных сортов

101,36



Хлеб и хлебобулочные изделия

100,96



Хлеб из ржаной муки и из смеси муки ржаной и пшеничной

100,49



Булочные изделия сдобные из муки высшего сорта штучные





СРЕДНИЕ ЦЕНЫ НА ХЛЕБ И ХЛЕБОБУЛОЧНЫЕ ИЗДЕЛИЯ

ОКТАБРЬ 2023 Г., РУБЛЕЙ ЗА КИЛОГРАММ



266,91 ₽

Булочные изделия
сдобные из муки высшего сорта штучные



193,20 ₽

Бараночные изделия



53,93 ₽

Хлеб из ржаной муки
и из смеси муки ржаной и пшеничной



96,03 ₽

Хлеб и булочные изделия
из пшеничной муки различных сортов



ИНДЕКСЫ ЦЕН НА ПЛОДООВОЩНУЮ ПРОДУКЦИЮ

ОКТАБРЬ 2023 Г. В % К ПРЕДЫДУЩЕМУ МЕСЯЦУ

Индекс цен на плодоовощную продукцию



Плодоовощная продукция,
включая картофель

103,88



Помидоры свежие

137,40



Чеснок

117,74



Свёкла столовая

110,35



Капуста белокочанная свежая

92,79



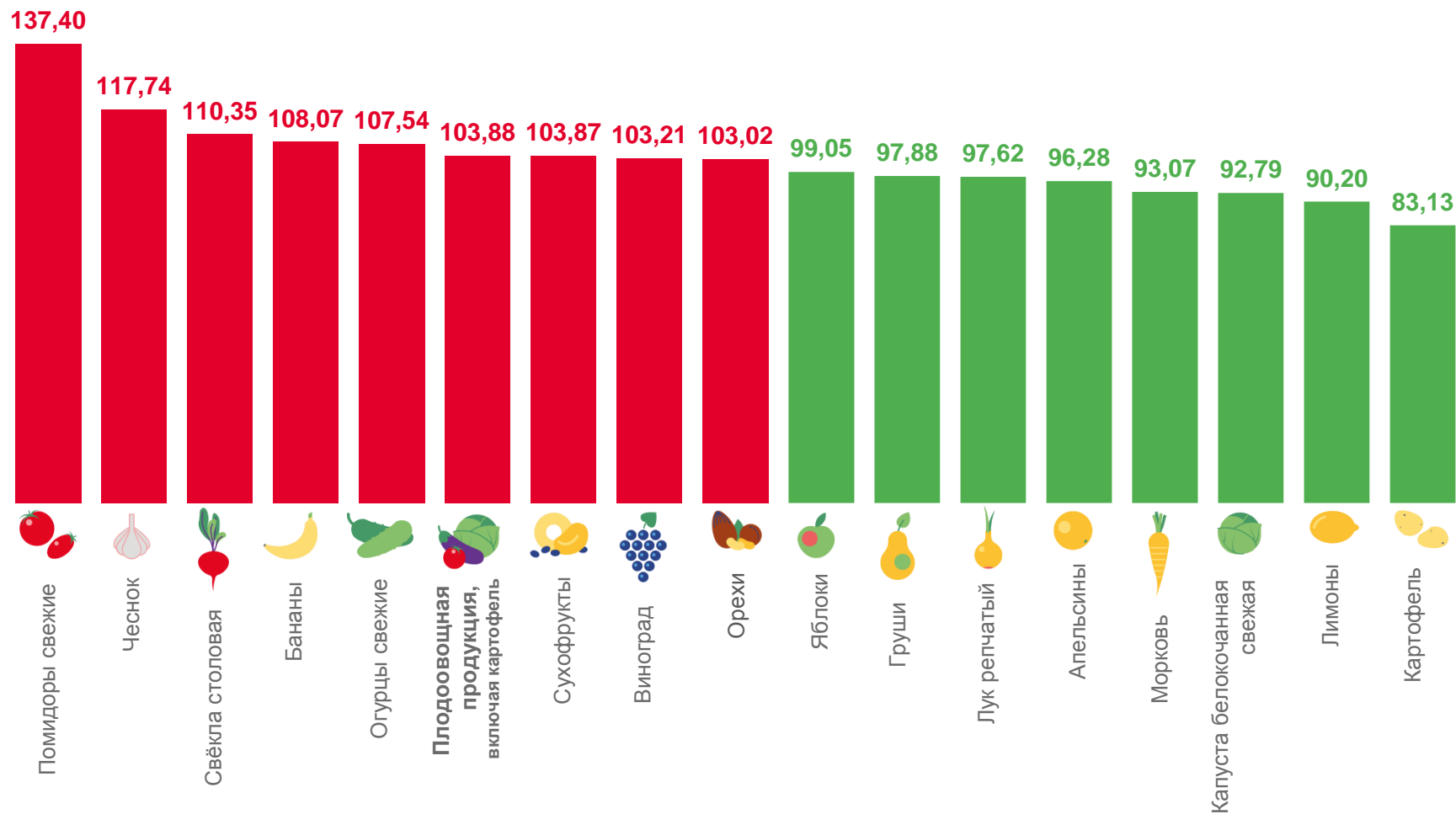
Лимоны

90,20



Картофель

















83,13





СРЕДНИЕ ЦЕНЫ НА ПЛОДООВОЩНУЮ ПРОДУКЦИЮ

ОКТАБРЬ 2023 Г., РУБЛЕЙ ЗА КИЛОГРАММ

	▼	70,65 ₽		▲	211,78 ₽		▼	23,99 ₽
Яблоки, кг			Виноград, кг			Лук репчатый, кг		
	▼	30,34 ₽		▼	17,51 ₽		▲	93,44 ₽
Морковь, кг			Картофель, кг			Огурцы свежие, кг		
	▼	194,58 ₽		▲	28,27 ₽		▲	164,23 ₽
Апельсины, кг			Свёкла столовая, кг			Помидоры свежие, кг		
	▼	230,94 ₽		▲	135,06 ₽		▼	167,38 ₽
Груши, кг			Бананы, кг			Лимоны, кг		
	▲	413,52 ₽		▼	24,39 ₽			
Сухофрукты, кг			Капуста белокочанная свежая, кг					
	▲	743,91 ₽		▲	306,63 ₽			
Орехи, кг			Чеснок, кг					





ИНДЕКСЫ ЦЕН НА ОТДЕЛЬНЫЕ ГРУППЫ И ВИДЫ ПРОДОВОЛЬСТВЕННЫХ ТОВАРОВ

ОКТАБРЬ 2023 Г. В % К СООТВЕТСТВУЮЩЕМУ МЕСЯЦУ ПРЕДЫДУЩЕГО ГОДА

Индекс цен на продовольственные товары



105,42

Продовольственные товары



130,47

Плодоовощная продукция, включая картофель



130,14

Яйца куриные



118,37

Мясо и птица



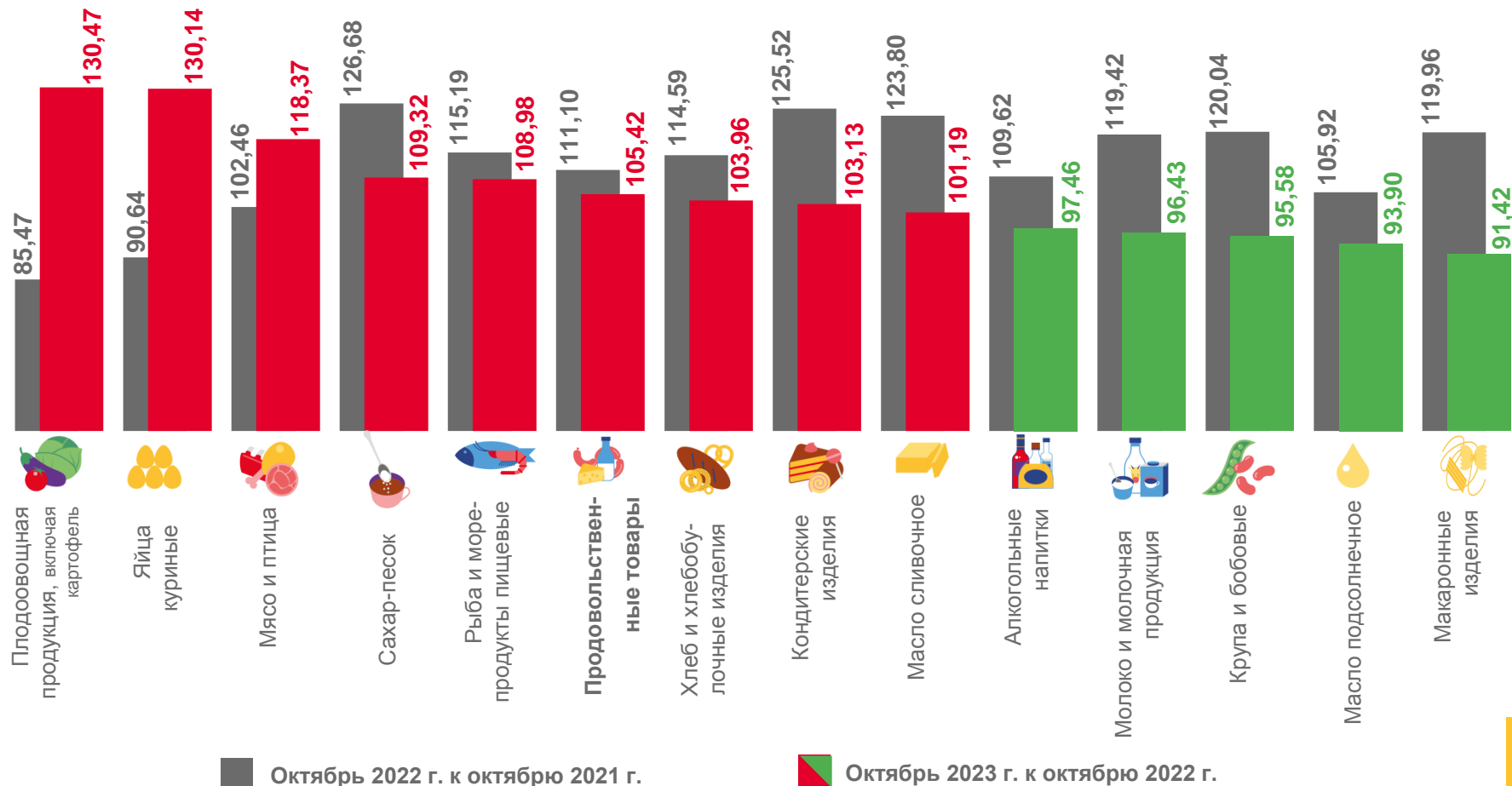
93,90

Масло подсолнечное



91,42

Макаронные изделия



Октябрь 2022 г. к октябрю 2021 г.

Октябрь 2023 г. к октябрю 2022 г.

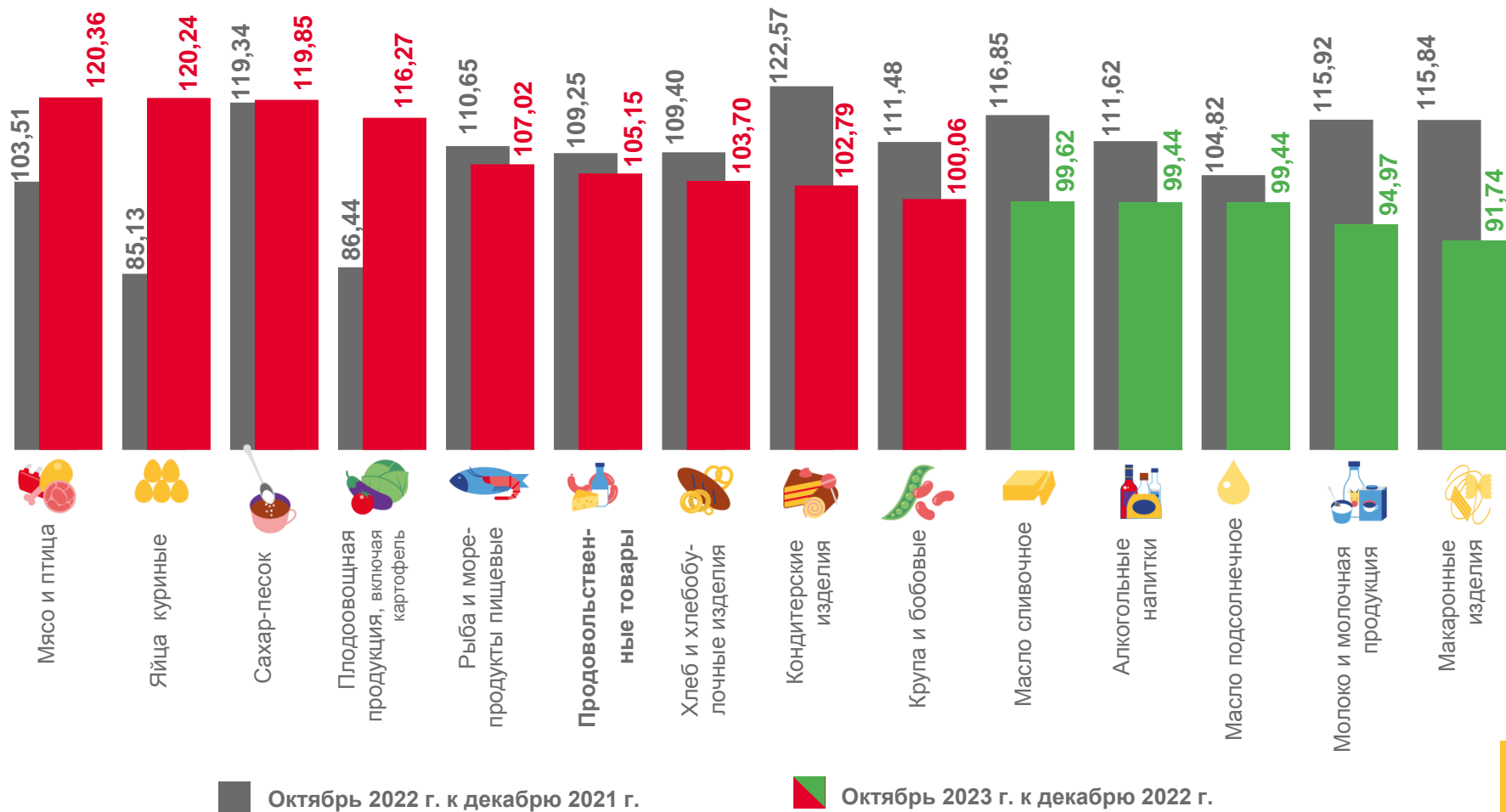




ИНДЕКСЫ ЦЕН НА ОТДЕЛЬНЫЕ ГРУППЫ И ВИДЫ ПРОДОВОЛЬСТВЕННЫХ ТОВАРОВ

ОКТАБРЬ 2023 Г. В % К ДЕКАБРЮ ПРЕДЫДУЩЕГО ГОДА

Индекс цен на продовольственные товары



Октябрь 2022 г. к декабрю 2021 г.

Октябрь 2023 г. к декабрю 2022 г.





ИНДЕКСЫ ЦЕН НА ОТДЕЛЬНЫЕ ГРУППЫ И ВИДЫ ПРОДОВОЛЬСТВЕННЫХ ТОВАРОВ

ЯНВАРЬ-ОКТЯБРЬ 2023 Г. В % К СООТВЕТСТВУЮЩЕМУ ПЕРИОДУ ПРЕДЫДУЩЕГО ГОДА

Индекс цен на продовольственные товары



Продовольственные товары

102,86



Яйца куриные

106,97



Рыба и морепродукты пищевые

106,23



Кондитерские изделия

105,89



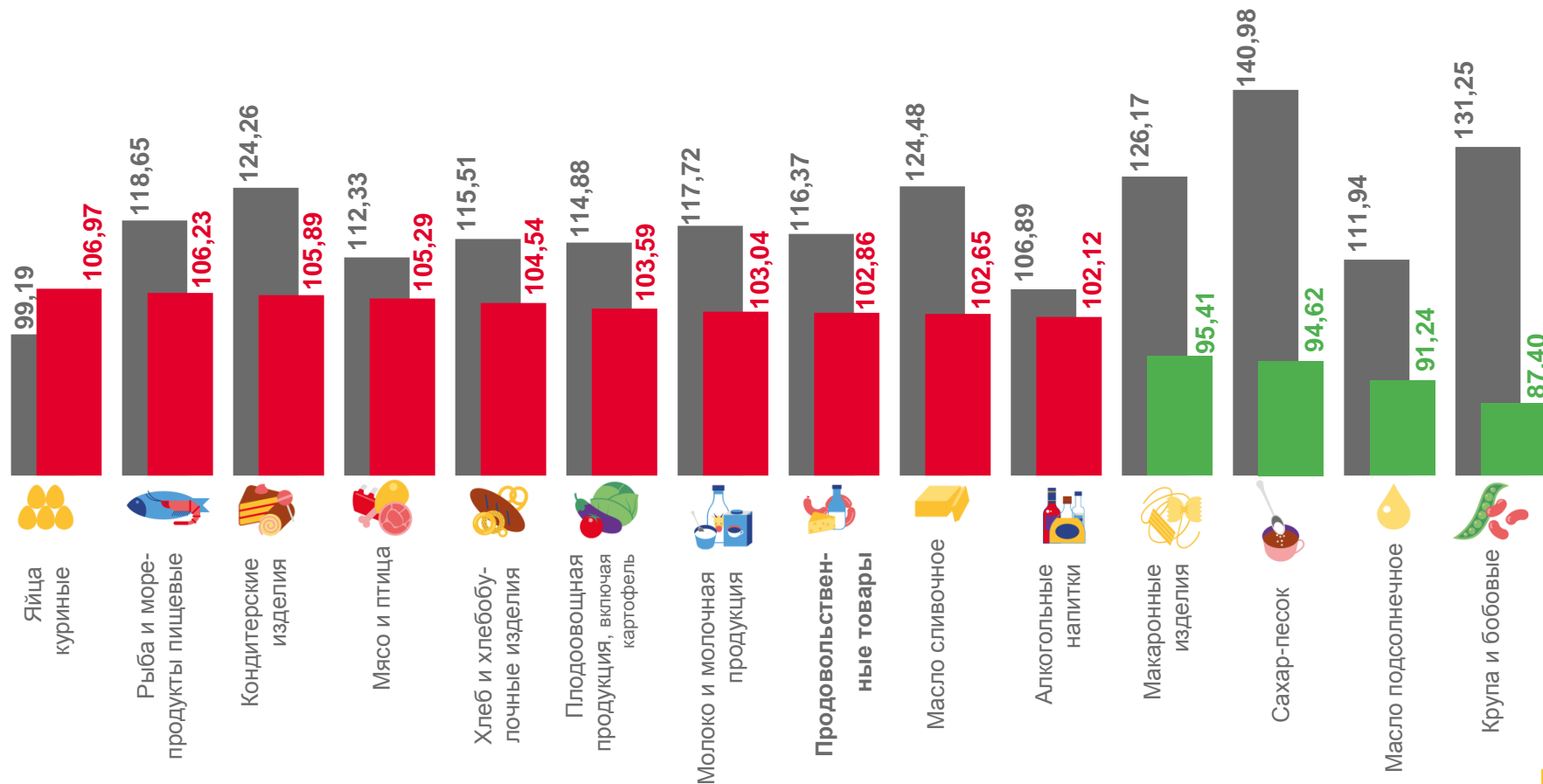
Масло подсолнечное

91,24



Крупа и бобовые

87,40



Январь-октябрь 2022 г. к январю-октябрю 2021 г.

Январь-октябрь 2023 г. к январю-октябрю 2022 г.





ИНДЕКСЫ ЦЕН НА ОТДЕЛЬНЫЕ ГРУППЫ НЕПРОДОВОЛЬСТВЕННЫХ ТОВАРОВ

ОКТАБРЬ 2023 Г. В % К ПРЕДЫДУЩЕМУ МЕСЯЦУ

Индекс цен
на непродовольственные товары



Непродовольственные товары

100,73



Электротовары и другие бытовые приборы

102,44



Мебель

102,24



Медикаменты

101,06



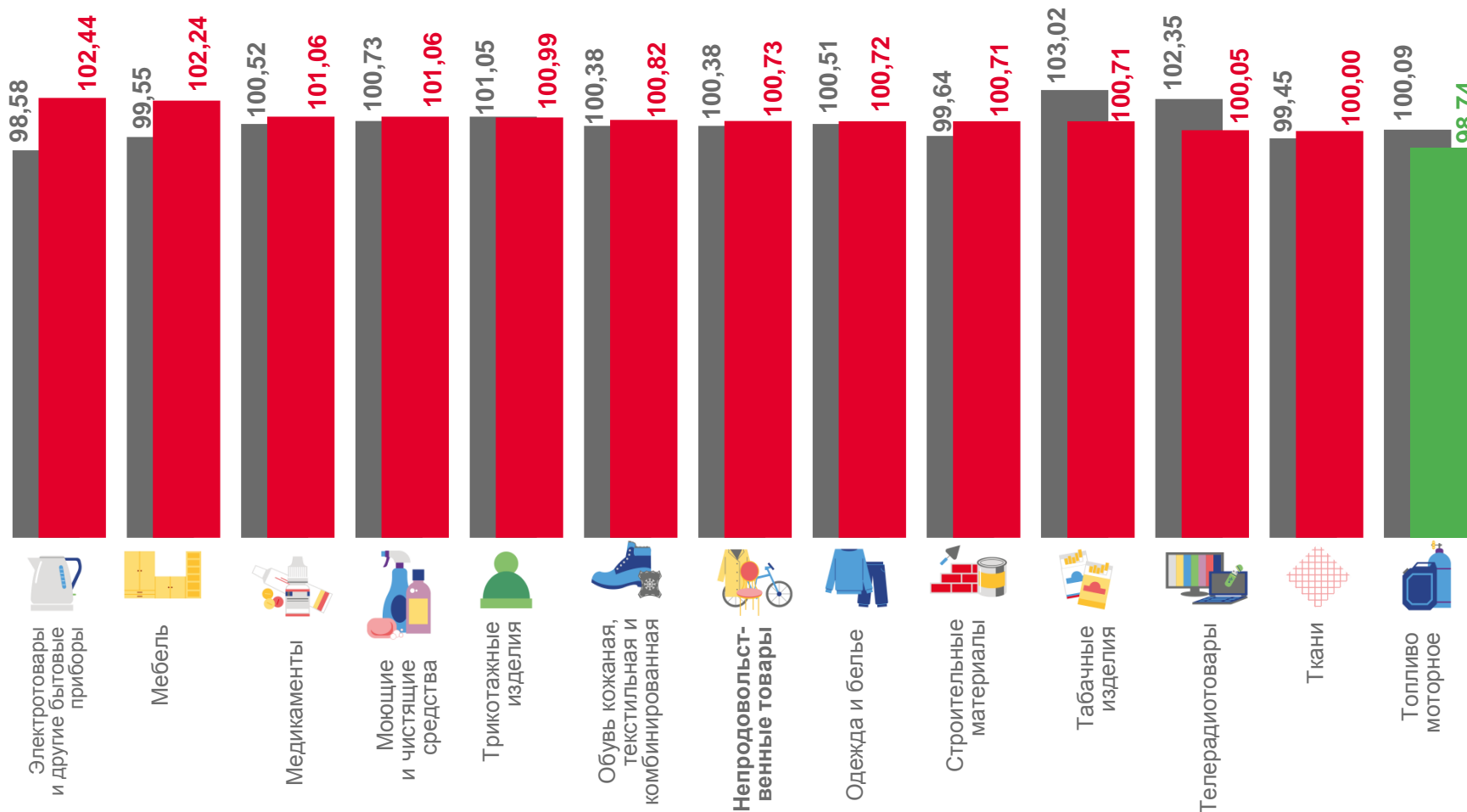
Моющие и чистящие средства

101,06



Топливо моторное

98,74



Октябрь 2022 г. к сентябрю 2022 г.

Октябрь 2023 г. к сентябрю 2023 г.





ИНДЕКСЫ ЦЕН НА ТОПЛИВО МОТОРНОЕ

ОКТАБРЬ 2023 Г. В % К ПРЕДЫДУЩЕМУ МЕСЯЦУ

Индекс цен на топливо моторное



98,74

Топливо моторное



106,85

Газовое моторное топливо



99,79

Бензин автомобильный марки АИ-98



98,54

Бензин автомобильный марки АИ-92



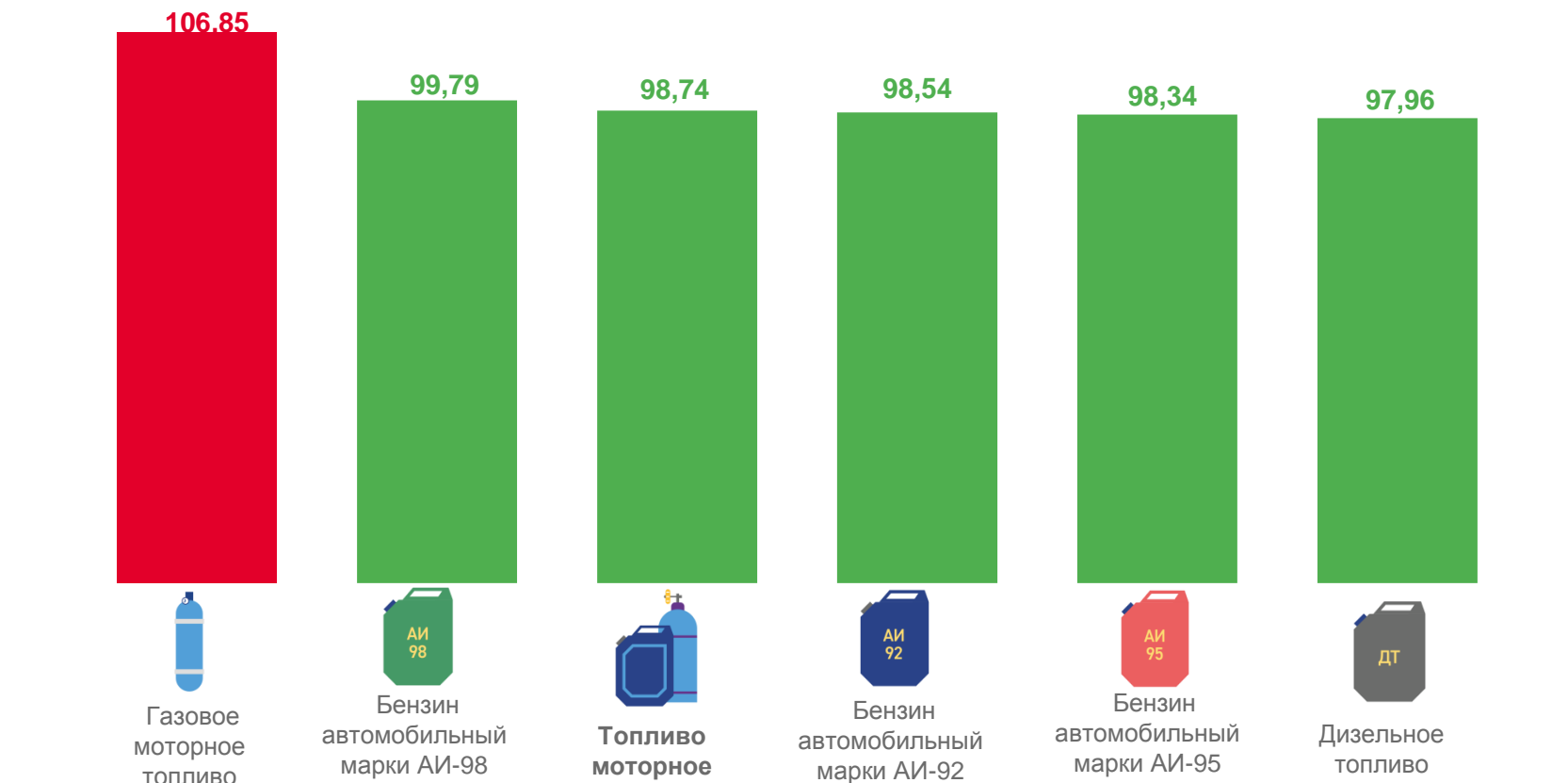
98,34

Бензин автомобильный марки АИ-95



97,96

Дизельное топливо



СРЕДНИЕ ЦЕНЫ НА ТОПЛИВО МОТОРНОЕ

▲ 27,48 ₹ ▼ 67,99 ₹ - ▼ 51,21 ₹ ▼ 56,10 ₹ ▼ 60,84 ₹

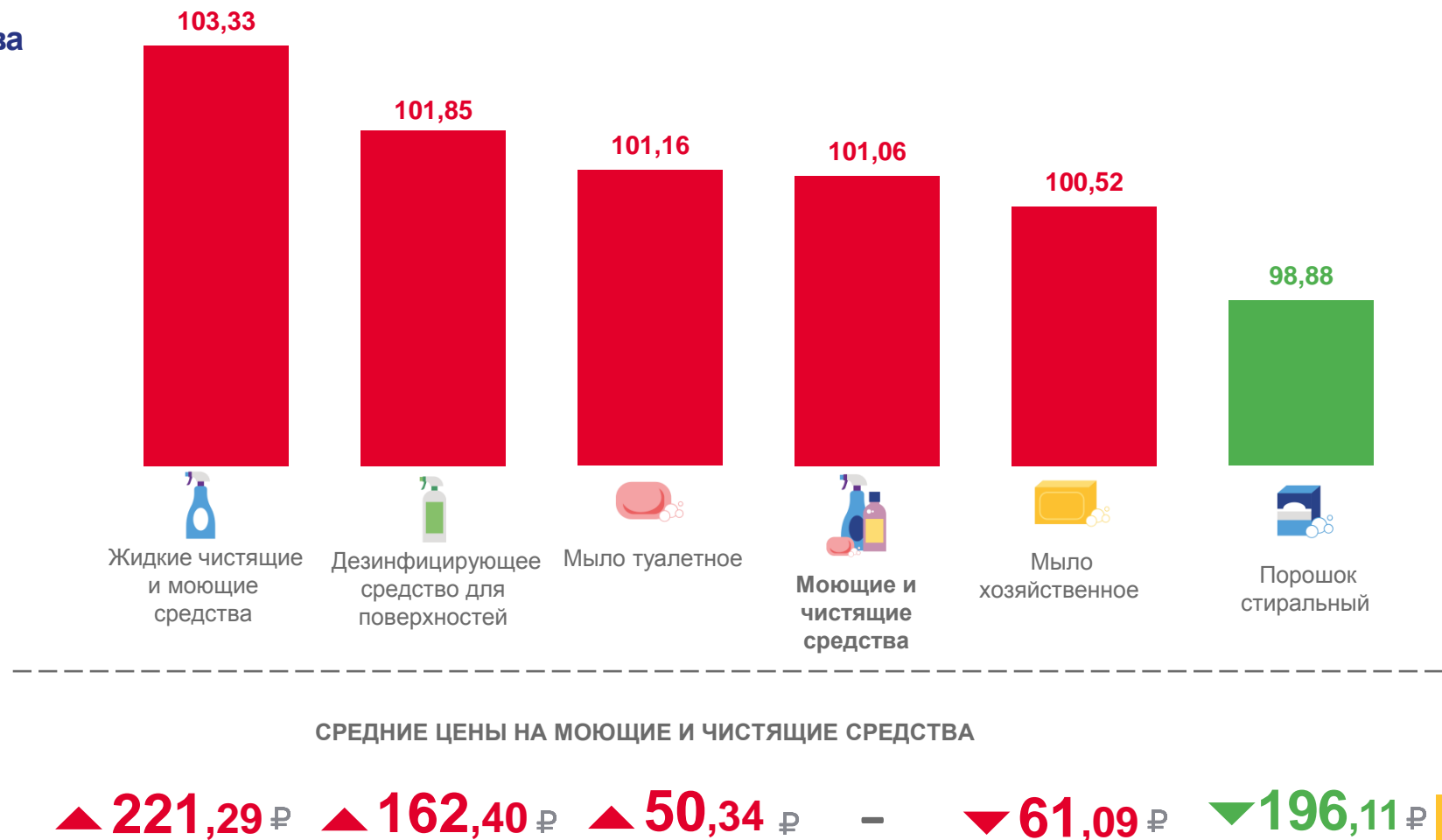




ИНДЕКСЫ ЦЕН НА МОЮЩИЕ И ЧИСТЯЩИЕ СРЕДСТВА

ОКТАБРЬ 2023 Г. В % К ПРЕДЫДУЩЕМУ МЕСЯЦУ

Индекс цен на моющие и чистящие средства





ИНДЕКСЫ ЦЕН НА МЕДИКАМЕНТЫ

ОКТАБРЬ 2023 Г. В % К ПРЕДЫДУЩЕМУ МЕСЯЦУ

Индекс цен на медикаменты



Медикаменты

101,06



107,21

Ацетилсалициловая кислота (аспирин отечественный)



106,33

Поливитамины



103,15

Панкреатин



102,76

Корвалол



99,44

Метамизол натрия (Анальгин отечественный), 500 мг



99,27

Левомеколь, мазь

107,21



Ацетилсалициловая кислота (аспирин отечественный)

106,33



Поливитамины

103,15



Панкреатин

102,76



Корвалол

101,06



Медикаменты

100,68



Аллохол

100,56



Винпоцетин, 5 мг

99,49



Амлодипин, 10 мг

99,44



Троксерутин, 2% гель

99,44



Метамизол натрия (Анальгин отечественный), 500 мг

99,27



Левомеколь, мазь





СРЕДНИЕ ЦЕНЫ НА МЕДИКАМЕНТЫ

ОКТАБРЬ 2023 Г., РУБЛЕЙ



33,88 ₽

Метамизол натрия (Анальгин отечественный), 500 мг, 10 таблеток



35,49 ₽

Амлодипин, 10 мг, 10 таблеток



85,77 ₽

Поливитамины, 10 шт.



215,53 ₽

Левомеколь, мазь, 40 г



214,07 ₽

Троксерутин, 2% гель, 40 г



25,96 ₽

Панкреатин, 10 таблеток



15,36 ₽

Ацетилсалициловая кислота (Аспирин отечественный), 500 мг, 10 таблеток



21,18 ₽

Винпоцетин, 5 мг, 10 таблеток



97,05 ₽

Аллохол, 50 таблеток



42,27 ₽

Корвалол, 25 мл



ИНДЕКСЫ ЦЕН НА ОТДЕЛЬНЫЕ ГРУППЫ НЕПРОДОВОЛЬСТВЕННЫХ ТОВАРОВ

ОКТАБРЬ 2023 Г. В % К СООТВЕТСТВУЮЩЕМУ МЕСЯЦУ ПРЕДЫДУЩЕГО ГОДА

Индекс цен
на непродовольственные товары

 **105,40**

Непродовольственные товары

 **111,32**

Медикаменты

 **108,51**

Топливо моторное

 **107,74**

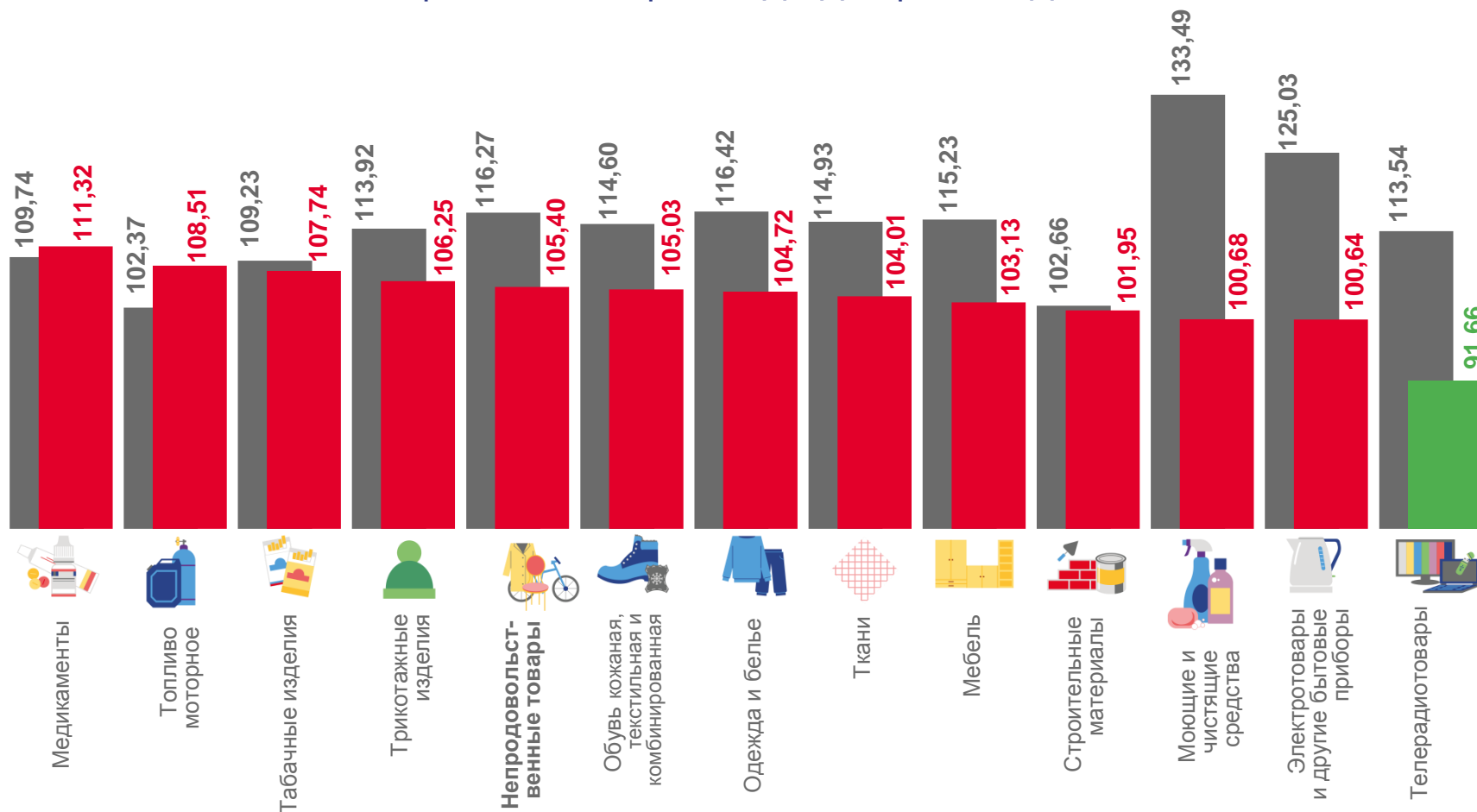
Табачные изделия

 **100,64**

Электротовары
и другие бытовые приборы

 **91,66**

Телерадиотовары



■ Октябрь 2022 г. к октябрю 2021 г.

■ Октябрь 2023 г. к октябрю 2022 г.





ИНДЕКСЫ ЦЕН НА ОТДЕЛЬНЫЕ ГРУППЫ НЕПРОДОВОЛЬСТВЕННЫХ ТОВАРОВ

ОКТАБРЬ 2023 Г. В % К ДЕКАБРЮ ПРЕДЫДУЩЕГО ГОДА

Индекс цен
на непродовольственные товары



105,24

Непродовольственные товары



110,31

Медикаменты



108,19

Топливо моторное



105,76

Табачные изделия



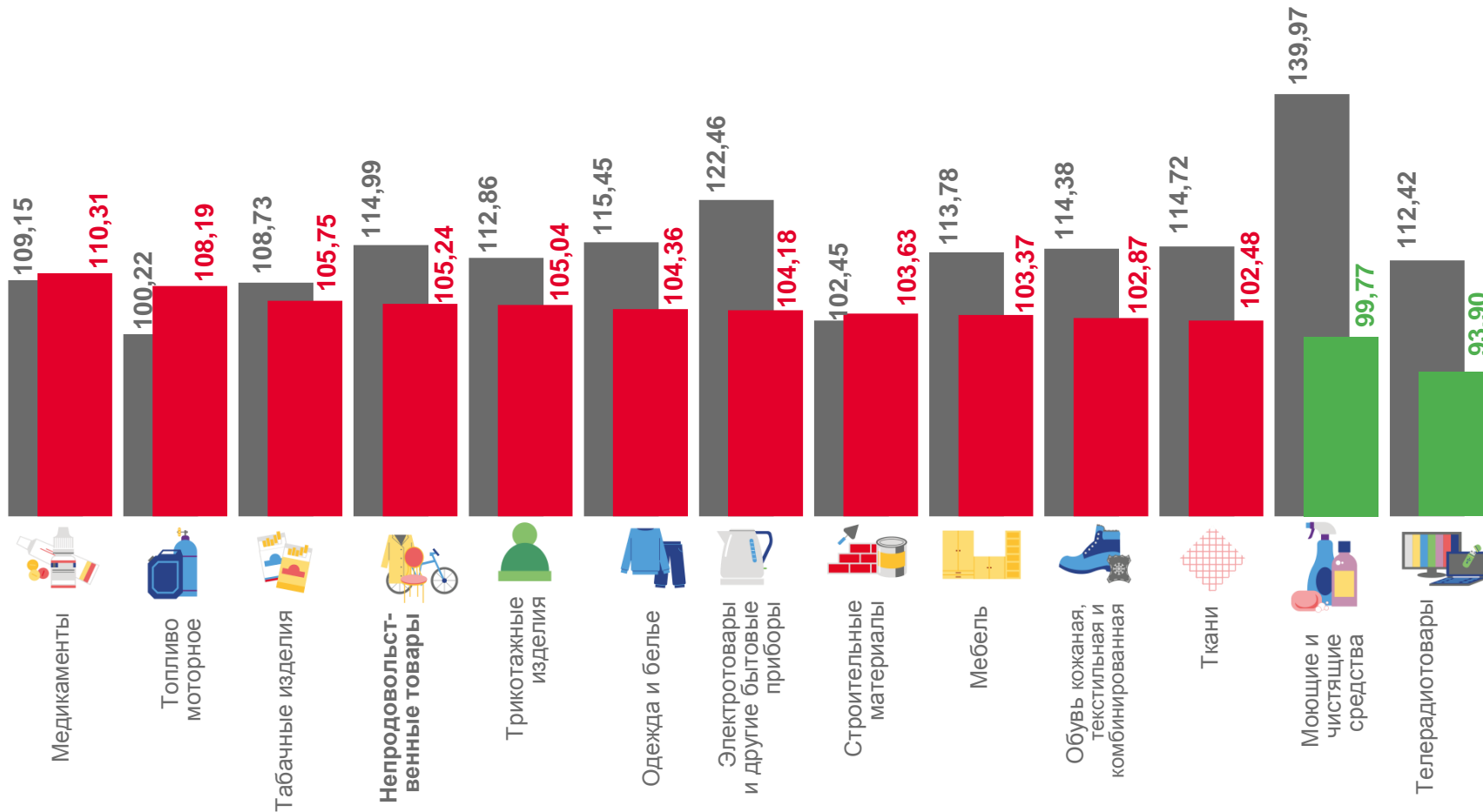
99,77

Моющие и чистящие средства



93,90

Телерадиотовары



Октябрь 2022 г. к декабрю 2021 г.

Октябрь 2023 г. к декабрю 2022 г.





ИНДЕКСЫ ЦЕН НА ОТДЕЛЬНЫЕ ГРУППЫ НЕПРОДОВОЛЬСТВЕННЫХ ТОВАРОВ

ЯНВАРЬ-ОКТЯБРЬ 2023 Г. В % К СООТВЕТСТВУЮЩЕМУ ПЕРИОДУ ПРЕДЫДУЩЕГО ГОДА

Индекс цен на непродовольственные товары



105,14

Непродовольственные товары



109,88

Медикаменты



109,57

Табачные изделия



108,03

Моющие и чистящие средства



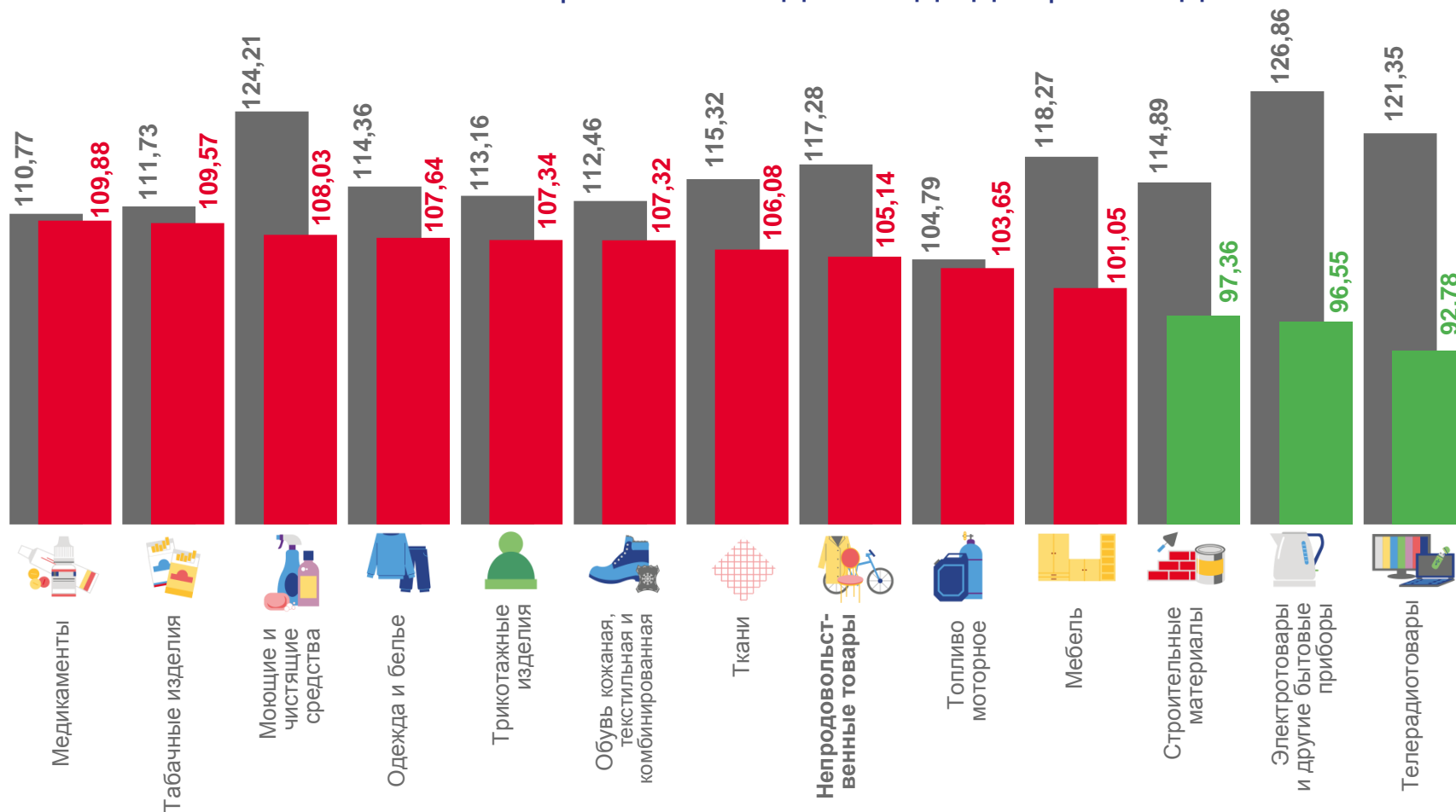
96,55

Электротовары и другие бытовые приборы



92,78

Телерадиотовары



Январь-октябрь 2022 г. к январю-октябрю 2021 г.



Январь-октябрь 2023 г. к январю-октябрю 2022 г.





ИНДЕКСЫ ЦЕН И ТАРИФОВ НА УСЛУГИ

ОКТАБРЬ 2023 Г. В % К ПРЕДЫДУЩЕМУ МЕСЯЦУ

Индекс цен на услуги



Услуги

101,05



Пассажирского транспорта

106,58



Физической культуры и спорта

106,31



Зарубежного туризма

104,66



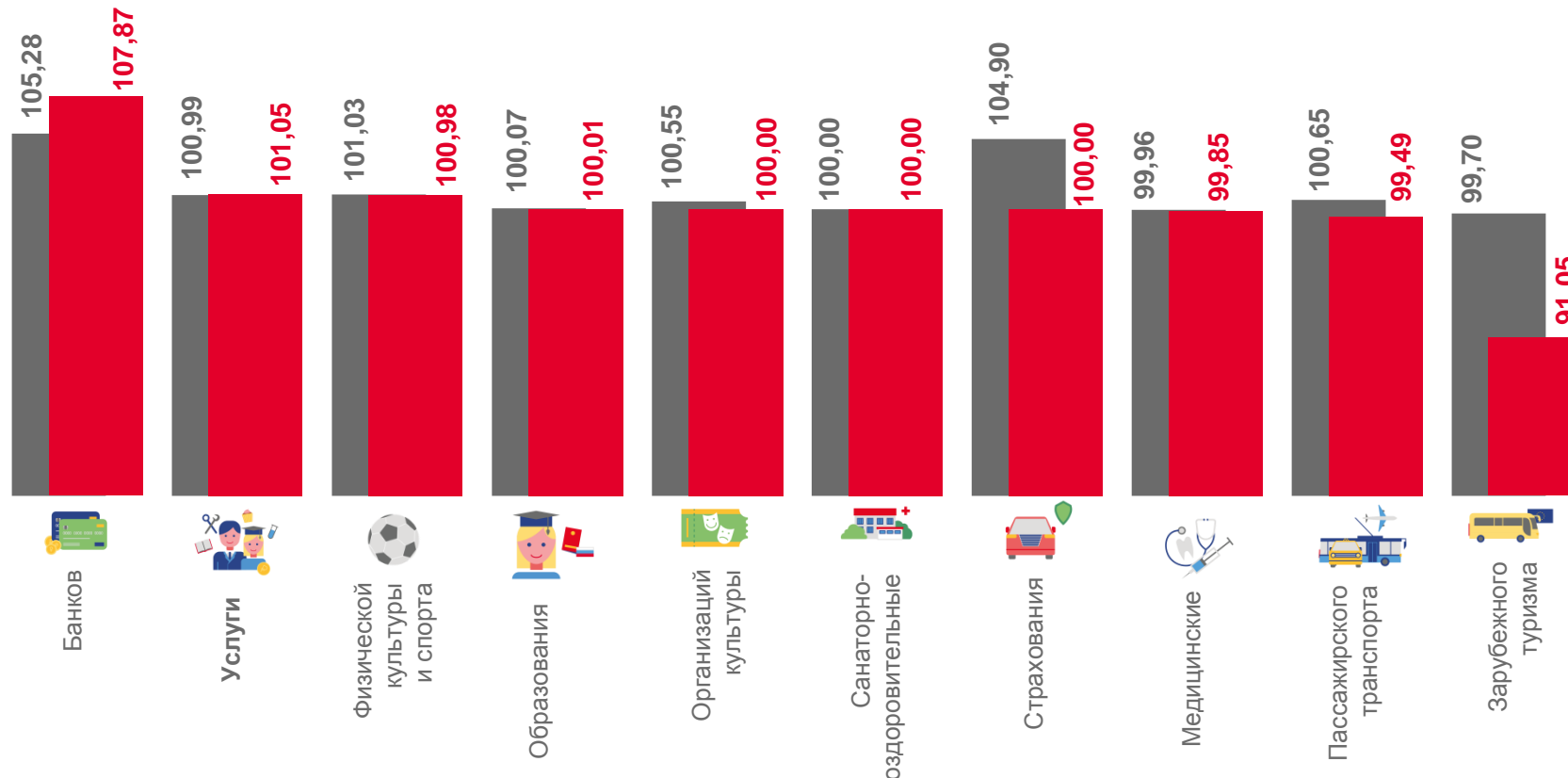
Санаторно-оздоровительные

100,15



Страхования

100,00



Октябрь 2022 г. к сентябрю 2022 г.

Октябрь 2023 г. к сентябрю 2023 г.





ИНДЕКСЫ ЦЕН НА МЕДИЦИНСКИЕ УСЛУГИ

ОКТАБРЬ 2023 Г. В % К ПРЕДЫДУЩЕМУ МЕСЯЦУ

Индекс цен на медицинские услуги



Медицинские услуги

99,85



Лечение кариеса

100,00



Изготовление коронки

100,00



Удаление зуба под местным обезболиванием

100,00



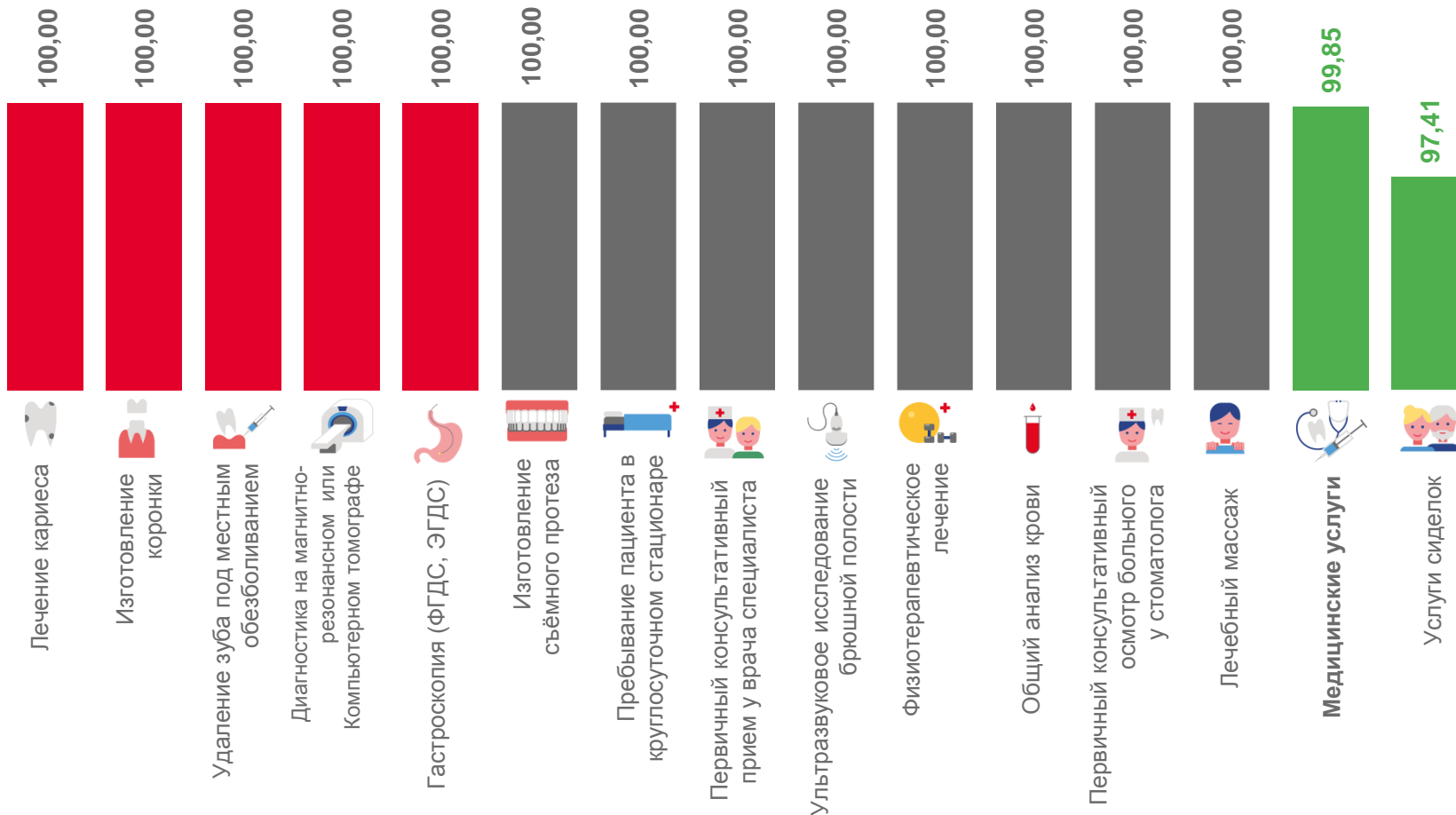
Диагностика на магнитно-резонансном или компьютерном томографе

100,00



Услуги сиделок

97,41





СРЕДНИЕ ЦЕНЫ НА МЕДИЦИНСКИЕ УСЛУГИ

ОКТАБРЬ 2023 Г., РУБЛЕЙ



823,¹³ ₽

Первичный консультативный прием у врача специалиста, посещение



383,⁹² ₽

Общий анализ крови, анализ



10 562,²⁷ ₽

Изготовление съемного протеза, протез



2 537,⁶⁸ ₽

Пребывание пациента в круглосуточном стационаре, койко-день



316,³⁹ ₽

Первичный консультативный осмотр больного у стоматолога, посещение



3 730,⁰³ ₽

Изготовление коронки, шт.



1 370,⁰¹ ₽

Ультразвуковое исследование брюшной полости, исследование



1 239,²⁵ ₽

Удаление зуба под местным обезболиванием, удаление



3 461,⁴⁶ ₽

Диагностика на магнитно-резонансном или компьютерном томографе



200,⁸³ ₽

Физиотерапевтическое лечение, процедура



2 769,¹⁶ ₽

Лечение кариеса, пломба



1 865,⁶⁹ ₽

Гастроскопия (ФГДС, ЭГДС)



169,⁷⁹ ₽

Услуги сиделок, час



432,⁸⁴ ₽

Лечебный массаж, сеанс





ИНДЕКСЫ ЦЕН НА УСЛУГИ ТРАНСПОРТА

ОКТАБРЬ 2023 Г. В % К ПРЕДЫДУЩЕМУ МЕСЯЦУ

Индекс цен на услуги транспорта



99,49

Услуги пассажирского транспорта



107,56

Проезд в купейном вагоне скорого фирменного поезда дальнего следования



100,00

Проезд в междугородном автобусе



94,87

Проезд в плацкартном вагоне скорого фирменного поезда дальнего следования



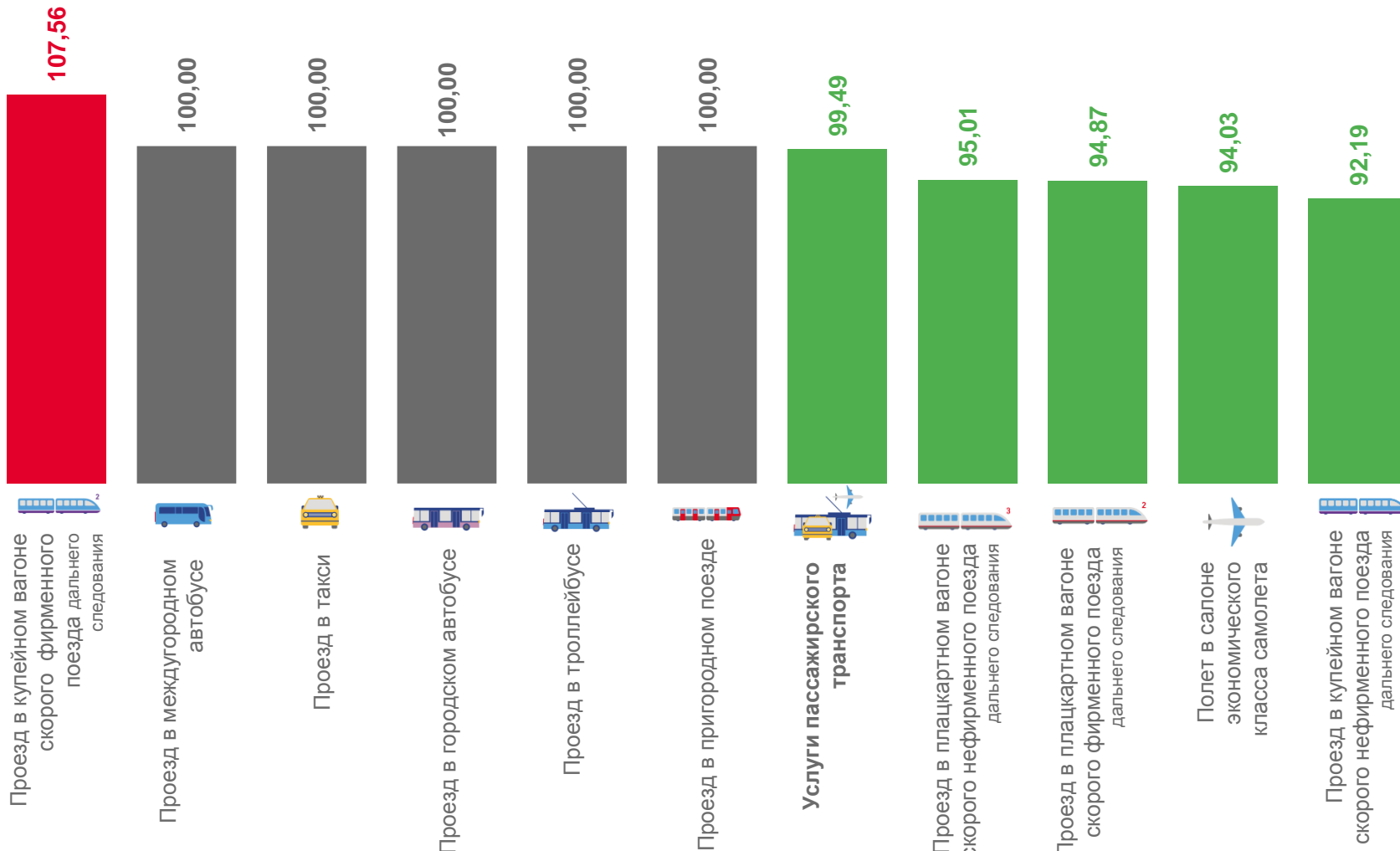
94,03

Полет в салоне экономического класса самолета



92,19

Проезд в купейном вагоне скорого нефирменного поезда дальнего следования





СРЕДНИЕ ЦЕНЫ НА УСЛУГИ ТРАНСПОРТА

ОКТАБРЬ 2023 Г., РУБЛЕЙ



▼ 388,76 ₽

Поезд в плацкартном вагоне скорого фирменного
поезда дальнего следования

▼ 8 854,53 ₽

Полет в салоне экономического класса самолета



75,00 ₽

Поезд в пригородном поезде



▼ 292,29 ₽

Поезд в плацкартном вагоне скорого нефирменного
поезда дальнего следования

173,45 ₽

Поезд в междугородном автобусе



27,00 ₽

Поезд в троллейбусе



▲ 713,75 ₽

Поезд в купейном вагоне скорого фирменного
поезда дальнего следования

23,14 ₽

Поезд в такси



▼ 442,98 ₽

Поезд в купейном вагоне скорого нефирменного
поезда дальнего следования

24,82 ₽

Поезд в городском автобусе



ИНДЕКСЫ ЦЕН И ТАРИФОВ НА УСЛУГИ

ОКТАБРЬ 2023 Г. В % К СООТВЕТСТВУЮЩЕМУ МЕСЯЦУ ПРЕДЫДУЩЕГО ГОДА

Индекс цен на услуги



Услуги

107,61



Зарубежного туризма

121,14



Банков

118,46



Санаторно-оздоровительные

115,86



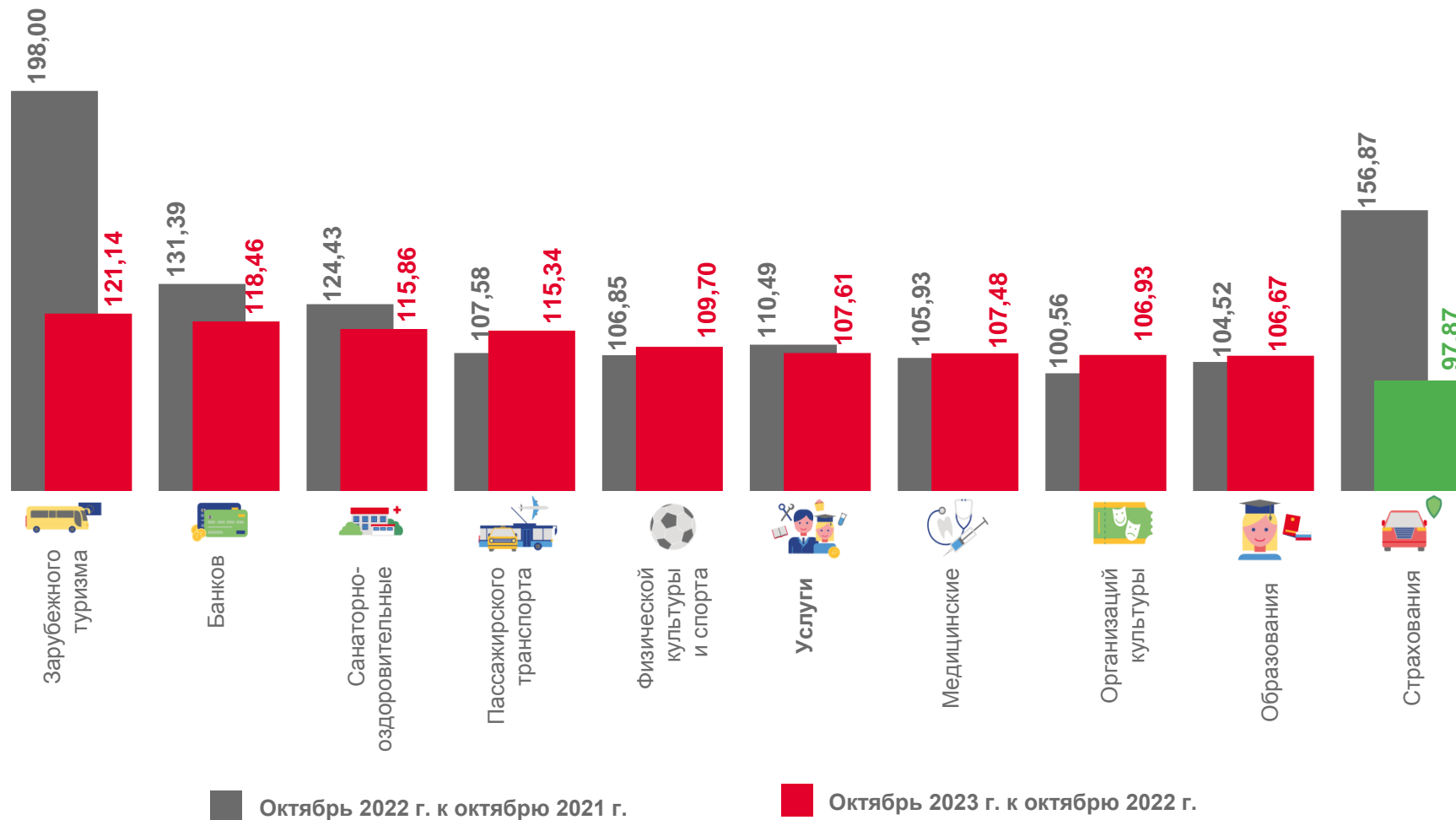
Образования

106,67



Страхования

97,87





ИНДЕКСЫ ЦЕН И ТАРИФОВ НА УСЛУГИ

ОКТАБРЬ 2023 Г. В % К ДЕКАБРЮ ПРЕДЫДУЩЕГО ГОДА

Индекс цен на услуги



Услуги

104,34



Зарубежного туризма

151,60



Банков

121,09



Санаторно-оздоровительные

116,39



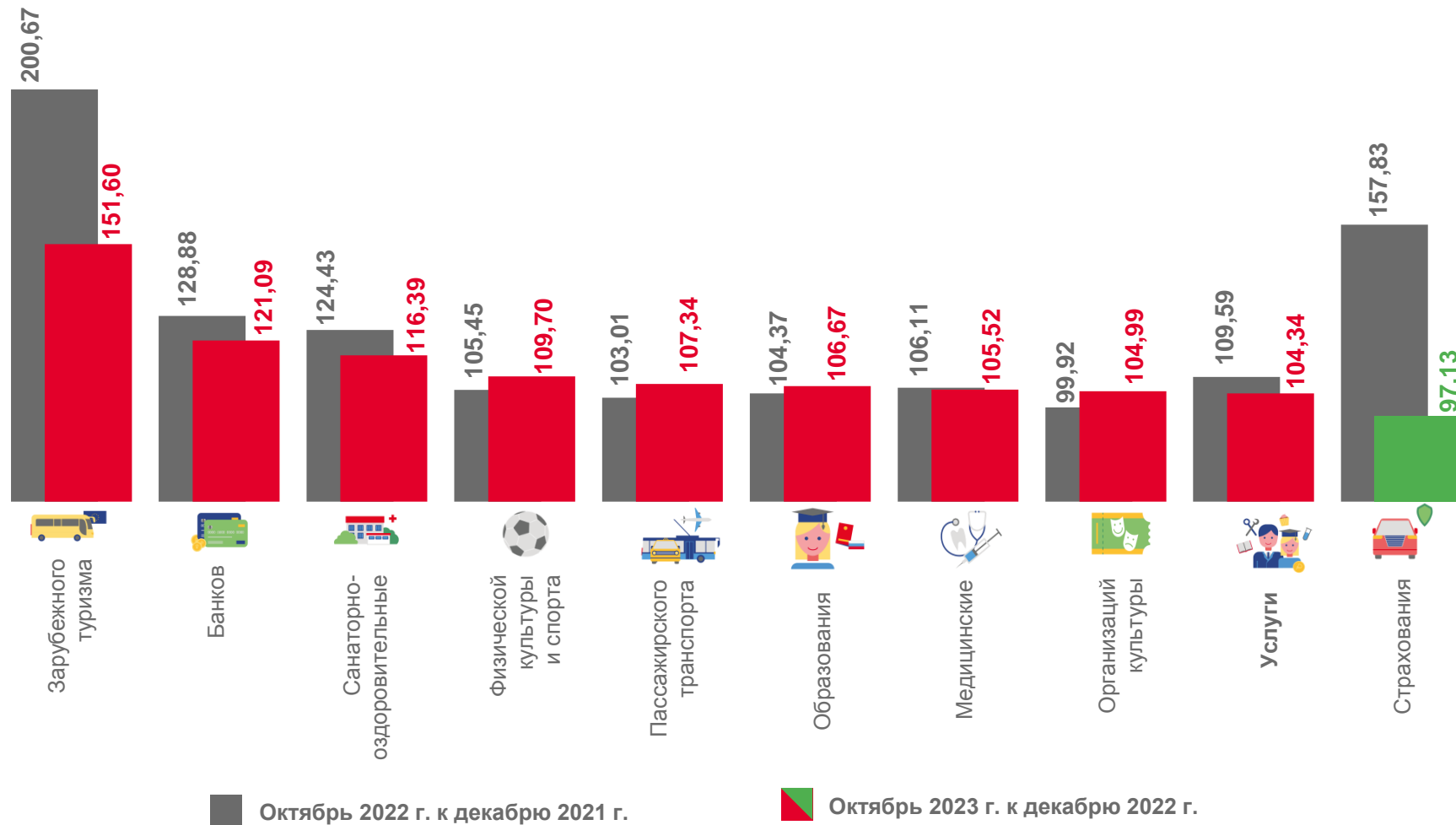
Физической культуры и спорта

109,70



Страхования

97,13





ИНДЕКСЫ ЦЕН И ТАРИФОВ НА УСЛУГИ

ЯНВАРЬ-ОКТЯБРЬ 2023 Г. В % К СООТВЕТСТВУЮЩЕМУ ПЕРИОДУ ПРЕДЫДУЩЕГО ГОДА

Индекс цен на услуги



Услуги

108,69



Зарубежного туризма

134,17



Страхования

124,49



Пассажирского транспорта

114,39



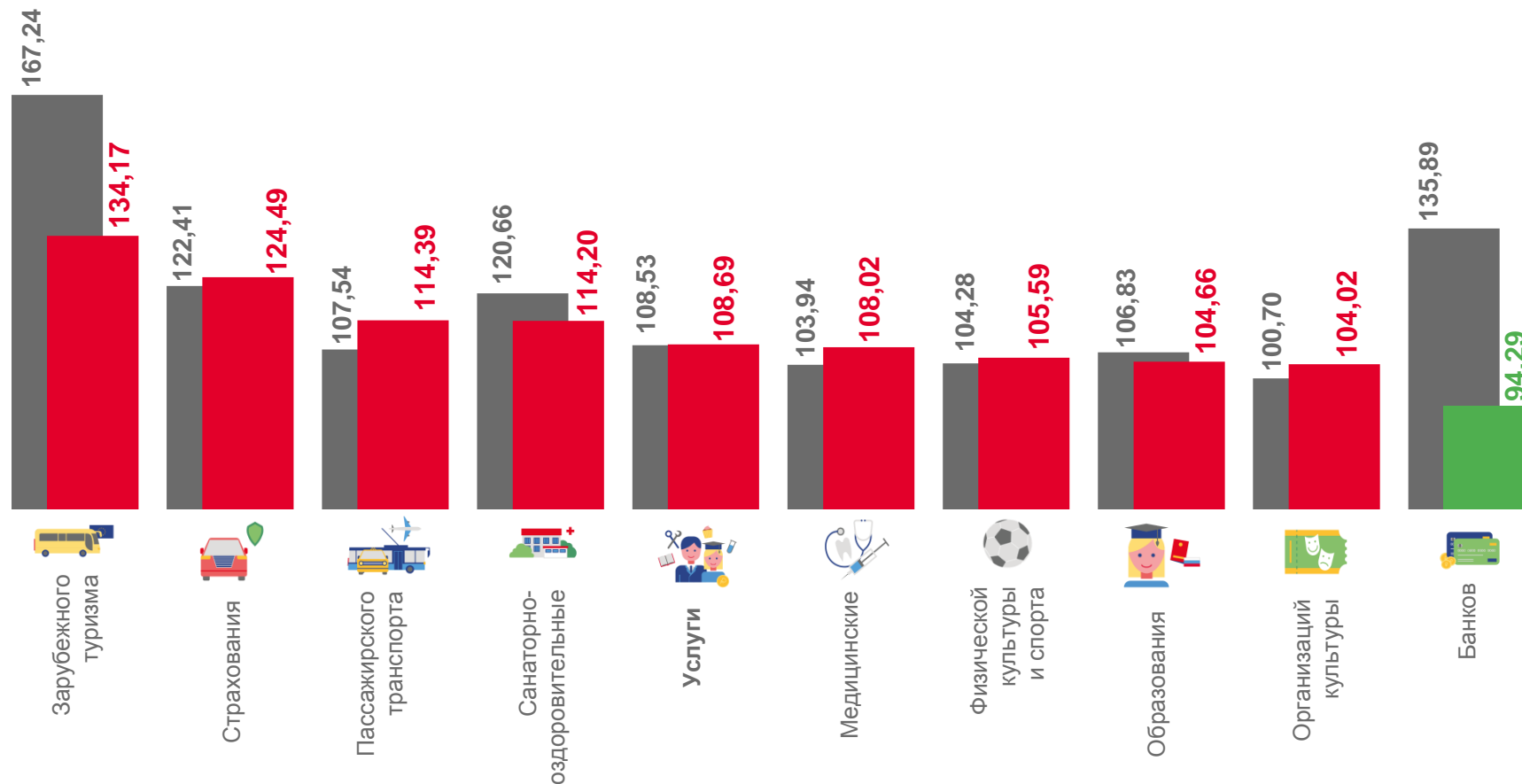
Санаторно-оздоровительные

114,20



Банков

94,29



Январь-октябрь 2022 г. к январю-октябрю 2021 г.

Январь-октябрь 2023 г. к январю-октябрю 2022 г.

