



ФЕДЕРАЛЬНАЯ СЛУЖБА
ГОСУДАРСТВЕННОЙ СТАТИСТИКИ

Оперативные данные по индексу потребительских цен в Воронежской области



сентябрь 2023 года



ФЕДЕРАЛЬНАЯ СЛУЖБА
ГОСУДАРСТВЕННОЙ СТАТИСТИКИ

Оперативные данные по индексу потребительских цен

в Воронежской области

сентябрь 2023 года

- 01 ИНДЕКСЫ ПОТРЕБИТЕЛЬСКИХ ЦЕН
- 02 ИНДЕКСЫ ЦЕН НА ОТДЕЛЬНЫЕ ГРУППЫ
И ВИДЫ ПРОДОВОЛЬСТВЕННЫХ ТОВАРОВ
- 03 ИНДЕКСЫ ЦЕН НА ОТДЕЛЬНЫЕ ГРУППЫ
НЕПРОДОВОЛЬСТВЕННЫХ ТОВАРОВ
- 04 ИНДЕКСЫ ЦЕН И ТАРИФОВ НА УСЛУГИ

* Ежемесячные данные оперативной статистики





ИНДЕКСЫ ПОТРЕБИТЕЛЬСКИХ ЦЕН

СЕНТЯБРЬ 2023 Г. В % К ПРЕДЫДУЩЕМУ МЕСЯЦУ

Индекс потребительских цен



ИПЦ

101,11



Все товары

101,12



Продовольственные товары

100,94



Непродовольственные товары

101,33



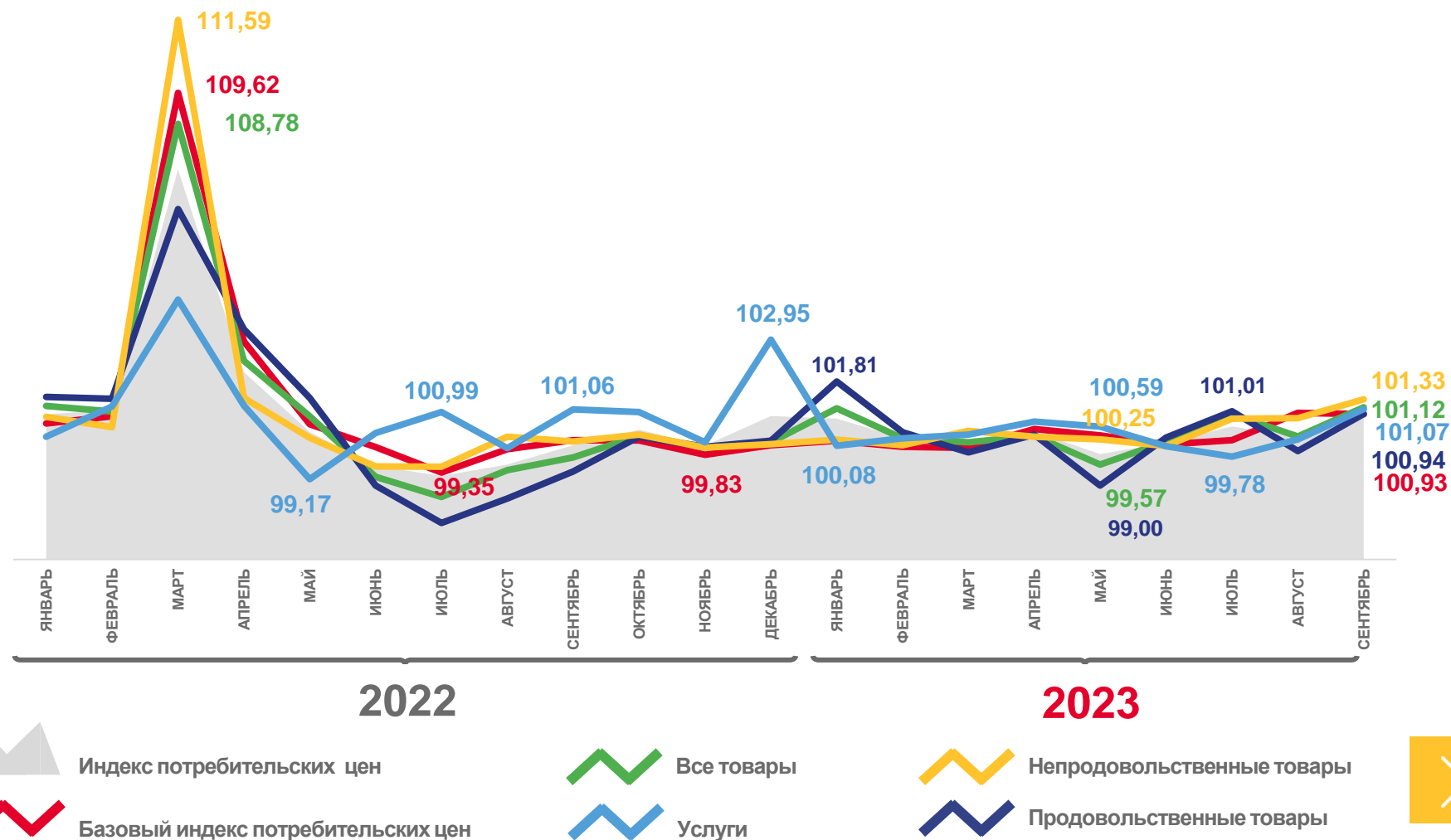
Услуги

101,07



Базовый ИПЦ

100,93





ИНДЕКСЫ ПОТРЕБИТЕЛЬСКИХ ЦЕН

СЕНТЯБРЬ 2023 Г. В % К СООТВЕТСТВУЮЩЕМУ МЕСЯЦУ ПРЕДЫДУЩЕГО ГОДА

Индекс потребительских цен



ИПЦ

105,39



Все товары

104,66



Продовольственные товары

104,35



Непродовольственные товары

105,04



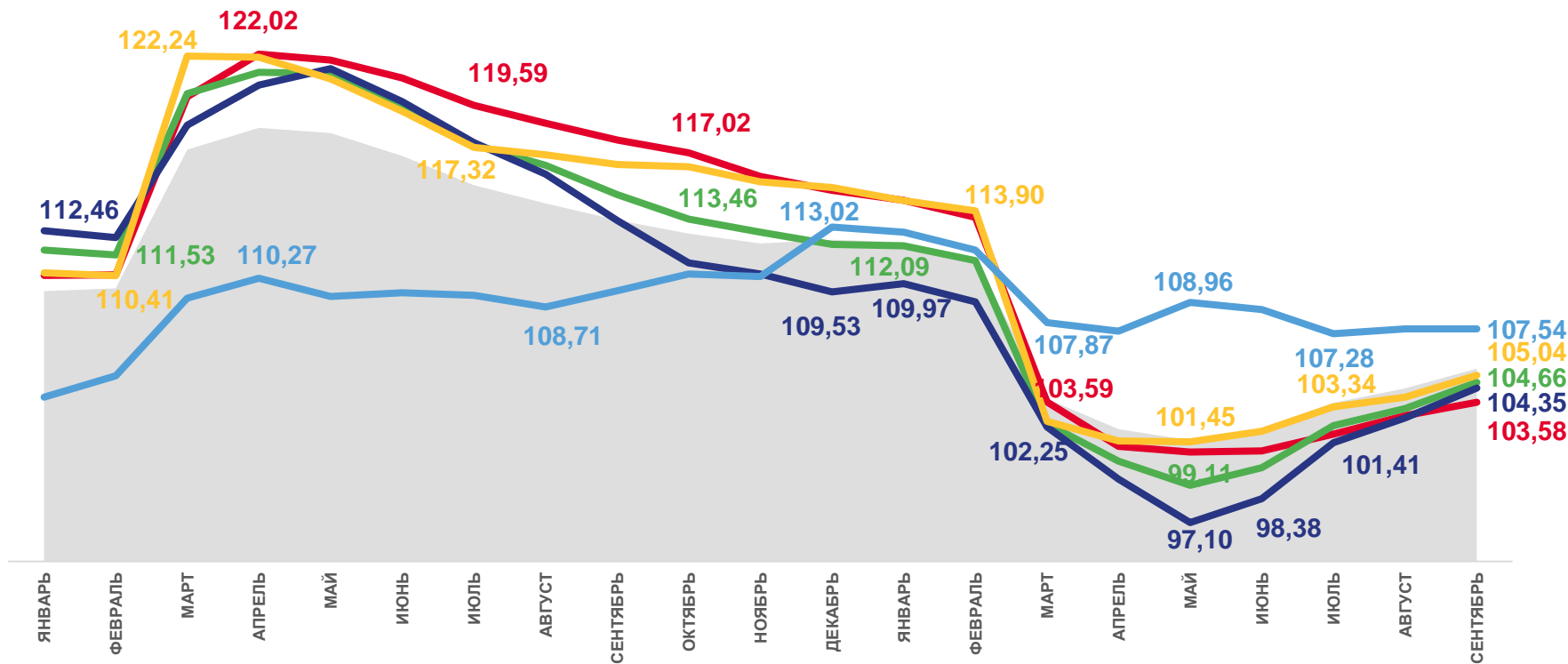
Услуги

107,54



Базовый ИПЦ

103,58



Индекс потребительских цен



Базовый индекс потребительских цен



Все товары



Услуги



Непродовольственные товары



Продовольственные товары





ИНДЕКСЫ ПОТРЕБИТЕЛЬСКИХ ЦЕН

СЕНТЯБРЬ 2023 Г. В % К ДЕКАБРЮ ПРЕДЫДУЩЕГО ГОДА

Индекс потребительских цен



ИПЦ

103,86



Все товары

104,08



Продовольственные товары

103,75



Непродовольственные товары

104,48



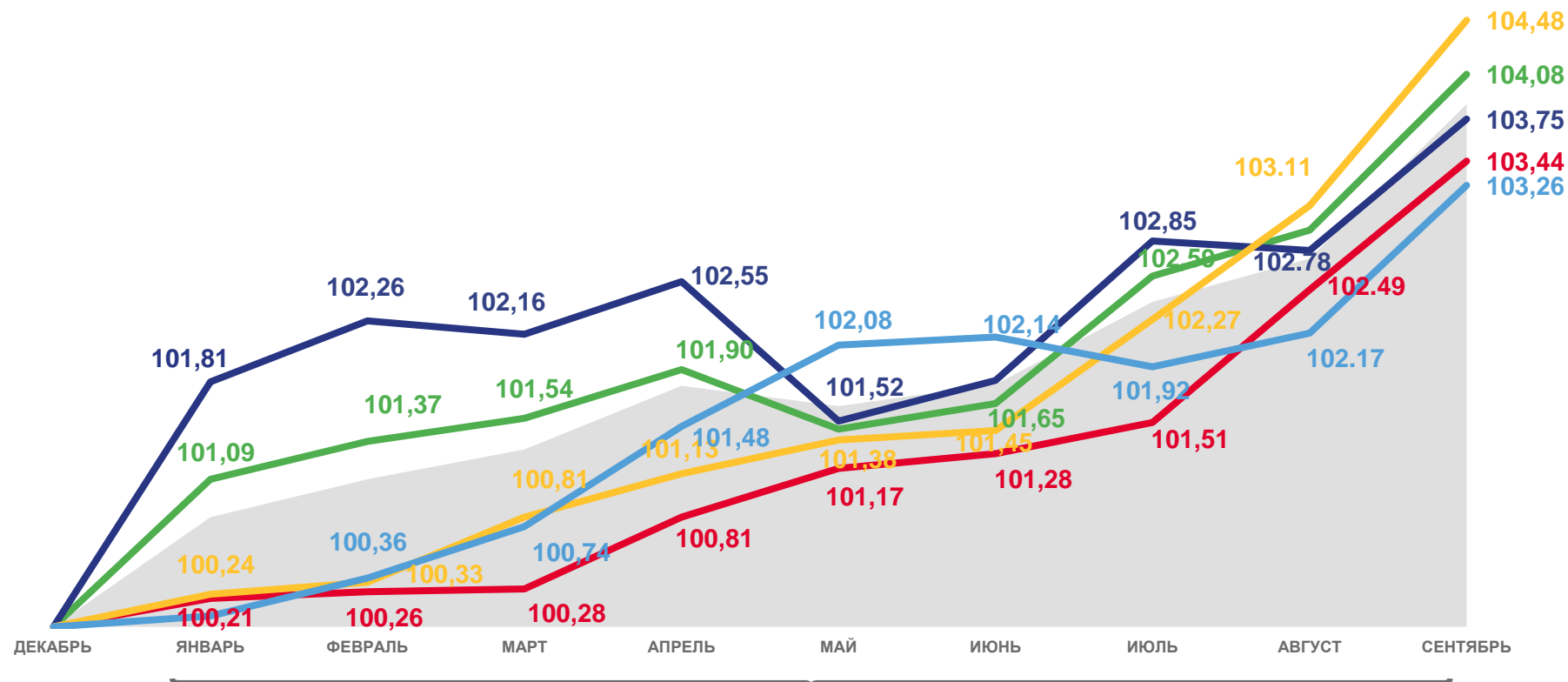
Услуги

103,26



Базовый ИПЦ

103,44



2022

2023



Индекс потребительских цен



Базовый индекс потребительских цен



Все товары



Услуги



Непродовольственные товары



Продовольственные товары





ИНДЕКСЫ ПОТРЕБИТЕЛЬСКИХ ЦЕН

ЯНВАРЬ–СЕНТЯБРЬ 2023 Г. В % К СООТВЕТСТВУЮЩЕМУ ПЕРИОДУ ПРЕДЫДУЩЕГО ГОДА

Индекс потребительских цен



ИПЦ

105,02



Все товары

103,75



Продовольственные товары

102,57



Непродовольственные товары

105,11



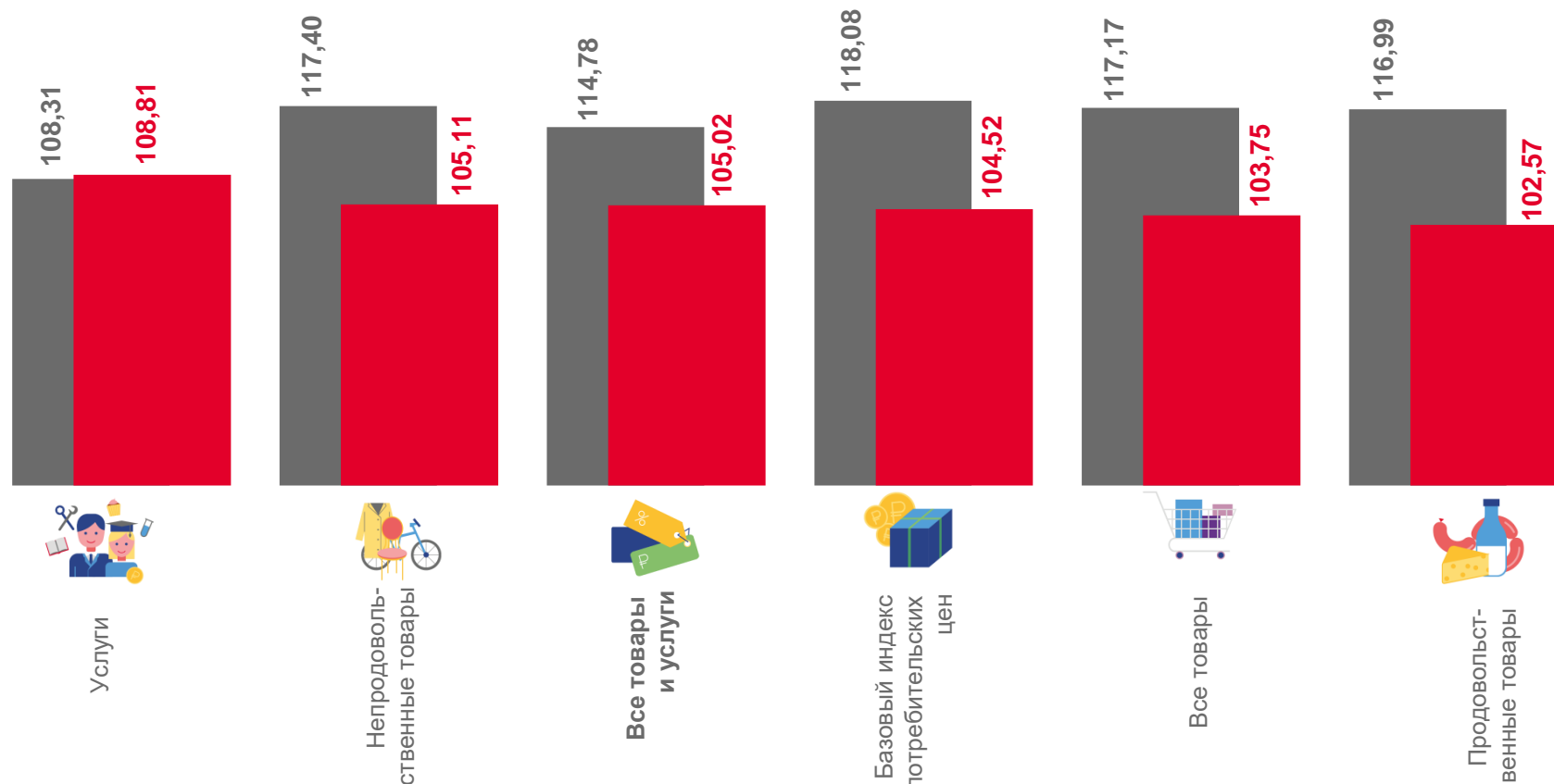
Услуги

108,81



Базовый ИПЦ

104,52



Январь-сентябрь 2022 г. к январю-сентябрю 2021 г.



Январь-сентябрь 2023 г. к январю-сентябрю 2022 г.





ИНДЕКСЫ ЦЕН НА ОТДЕЛЬНЫЕ ГРУППЫ И ВИДЫ ПРОДОВОЛЬСТВЕННЫХ ТОВАРОВ

СЕНТЯБРЬ 2023 Г. В % К ПРЕДЫДУЩЕМУ МЕСЯЦУ

Индекс цен на продовольственные товары



100,94

Продовольственные товары



109,52

Яйца куриные



105,12

Фруктоовощная продукция, включая картофель



103,17

Масло сливочное



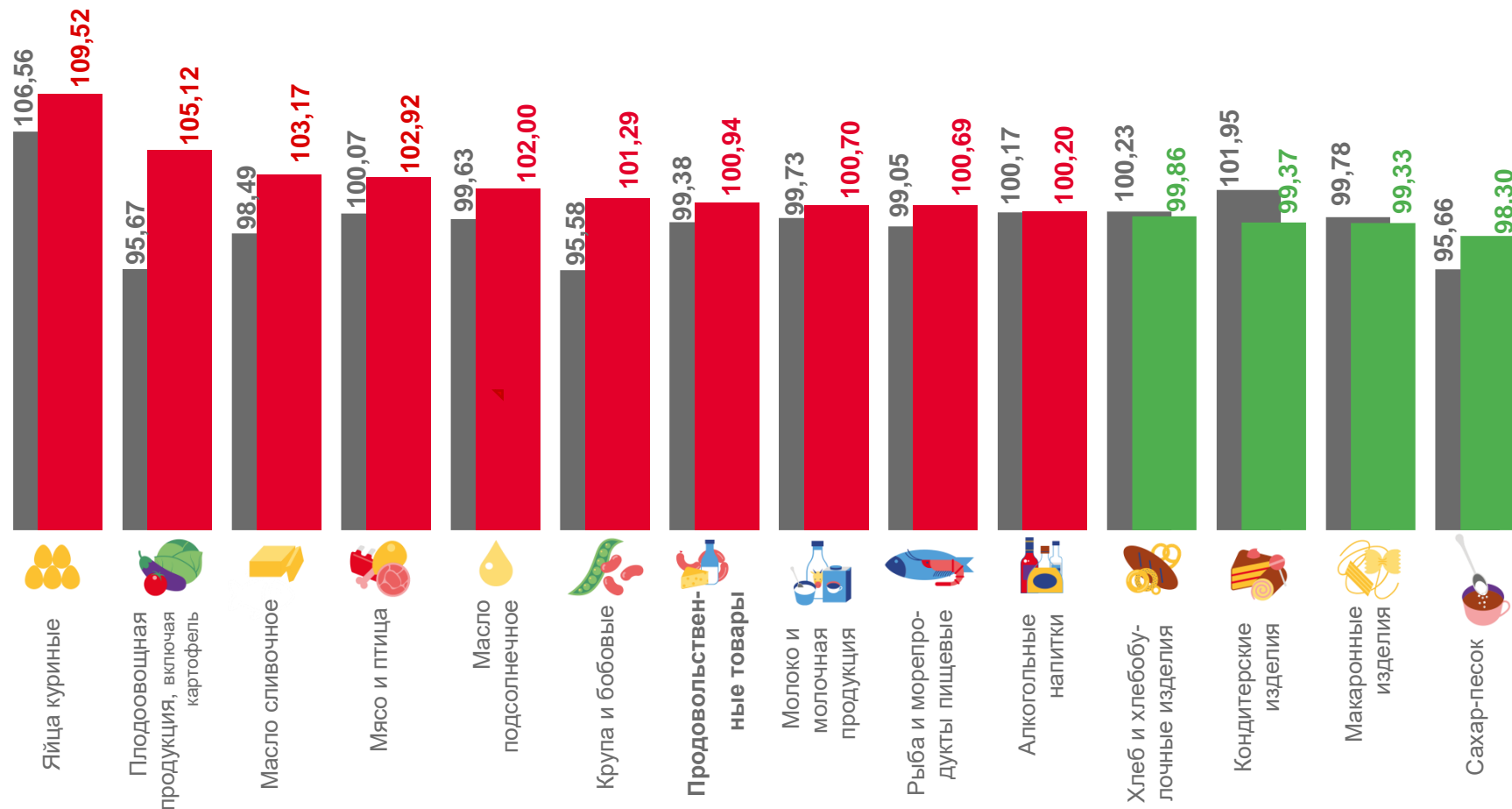
99,33

Макаронные изделия



98,30

Сахар-песок



■ Сентябрь 2022 г. к августу 2022 г.

■ Сентябрь 2023 г. к августу 2023 г.



ИНДЕКСЫ ЦЕН НА ХЛЕБ И ХЛЕБОБУЛОЧНЫЕ ИЗДЕЛИЯ

СЕНТЯБРЬ 2023 Г. В % К ПРЕДЫДУЩЕМУ МЕСЯЦУ

Индекс цен на хлеб и хлебобулочные изделия



99,86

Хлеб и хлебобулочные изделия



100,62

Хлеб из ржаной муки
и из смеси муки ржаной и пшеничной



100,34

Булочные изделия сдобные
из муки высшего сорта штучные



99,37

Хлеб и булочные изделия
из пшеничной муки различных сортов



97,21

Бараночные изделия

100,62

100,34

99,86

99,37

97,21

Хлеб из ржаной муки и
из смеси муки ржаной
и пшеничной

Булочные изделия
Сдобные из муки
высшего сорта штучные

Хлеб и хлебобулочные
изделия

Хлеб и булочные изделия
из пшеничной муки
различных сортов

Бараночные изделия



СРЕДНИЕ ЦЕНЫ НА ХЛЕБ И ХЛЕБОБУЛОЧНЫЕ ИЗДЕЛИЯ

СЕНТЯБРЬ 2023 Г., РУБЛЕЙ ЗА КИЛОГРАММ



262,11 ₽

Булочные изделия
сдобные из муки высшего сорта штучные



189,35 ₽

Бараночные изделия



53,42 ₽

Хлеб из ржаной муки
и из смеси муки ржаной и пшеничной



94,45 ₽

Хлеб и булочные изделия
из пшеничной муки различных сортов



ИНДЕКСЫ ЦЕН НА ПЛОДООВОЩНУЮ ПРОДУКЦИЮ

СЕНТЯБРЬ 2023 Г. В % К ПРЕДЫДУЩЕМУ МЕСЯЦУ

Индекс цен на плодоовощную продукцию



Плодоовощная продукция,
включая картофель

105,12



Помидоры свежие

173,90



Бананы

121,88



Апельсины

114,36



Лук репчатый

85,88



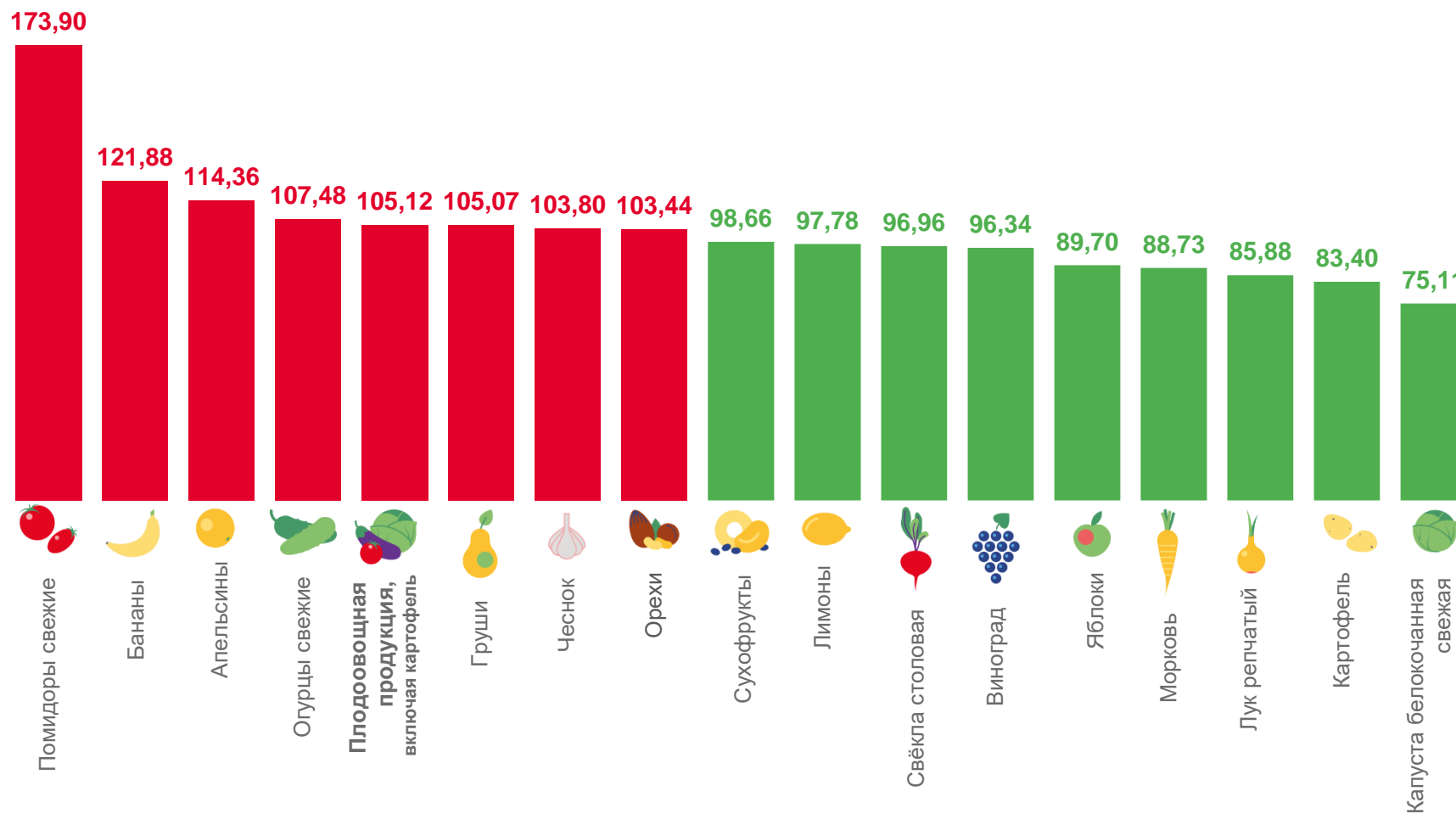
Картофель

83,40



Капуста белокочанная свежая

















75,11





СРЕДНИЕ ЦЕНЫ НА ПЛОДООВОЩНУЮ ПРОДУКЦИЮ

СЕНТЯБРЬ 2023 Г., РУБЛЕЙ ЗА КИЛОГРАММ

	▼	71,32 ₽		▼	205,20 ₽		▼	24,58 ₽
Яблоки, кг			Виноград, кг			Лук репчатый, кг		
	▼	32,60 ₽		▼	21,19 ₽		▲	86,93 ₽
Морковь, кг			Картофель, кг			Огурцы свежие, кг		
	▲	202,12 ₽		▼	25,61 ₽		▲	119,53 ₽
Апельсины, кг			Свёкла столовая, кг			Помидоры свежие, кг		
	▲	235,94 ₽		▲	124,98 ₽		▼	185,57 ₽
Груши, кг			Бананы, кг			Лимоны, кг		
	▼	398,11 ₽		▼	26,30 ₽			
Сухофрукты, кг			Капуста белокочанная свежая, кг					
	▲	722,11 ₽		▲	260,44 ₽			
Орехи, кг			Чеснок, кг					

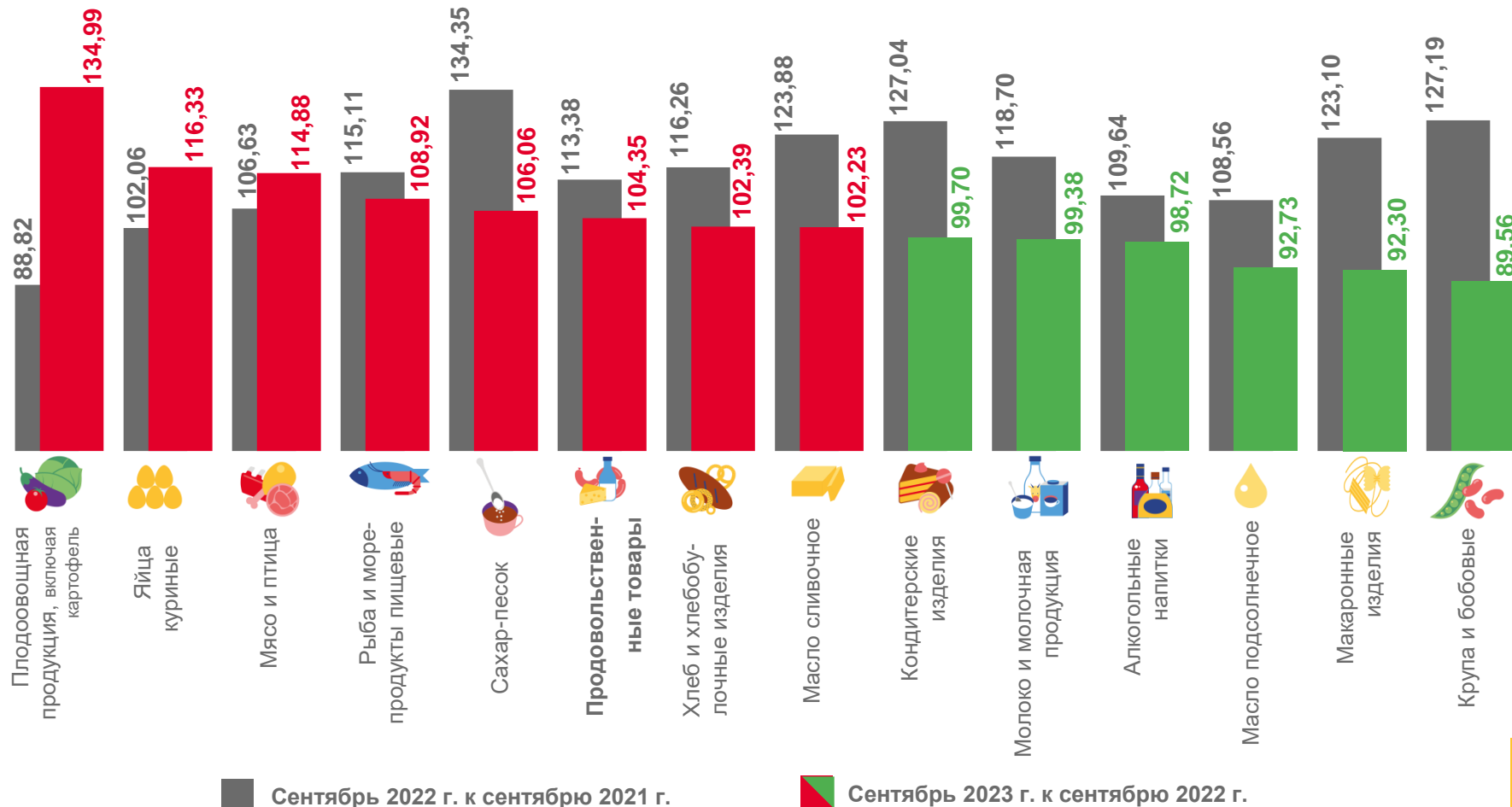




ИНДЕКСЫ ЦЕН НА ОТДЕЛЬНЫЕ ГРУППЫ И ВИДЫ ПРОДОВОЛЬСТВЕННЫХ ТОВАРОВ

СЕНТЯБРЬ 2023 Г. В % К СООТВЕТСТВУЮЩЕМУ МЕСЯЦУ ПРЕДЫДУЩЕГО ГОДА

Индекс цен на продовольственные товары



■ Сентябрь 2022 г. к сентябрю 2021 г.

■ Сентябрь 2023 г. к сентябрю 2022 г.

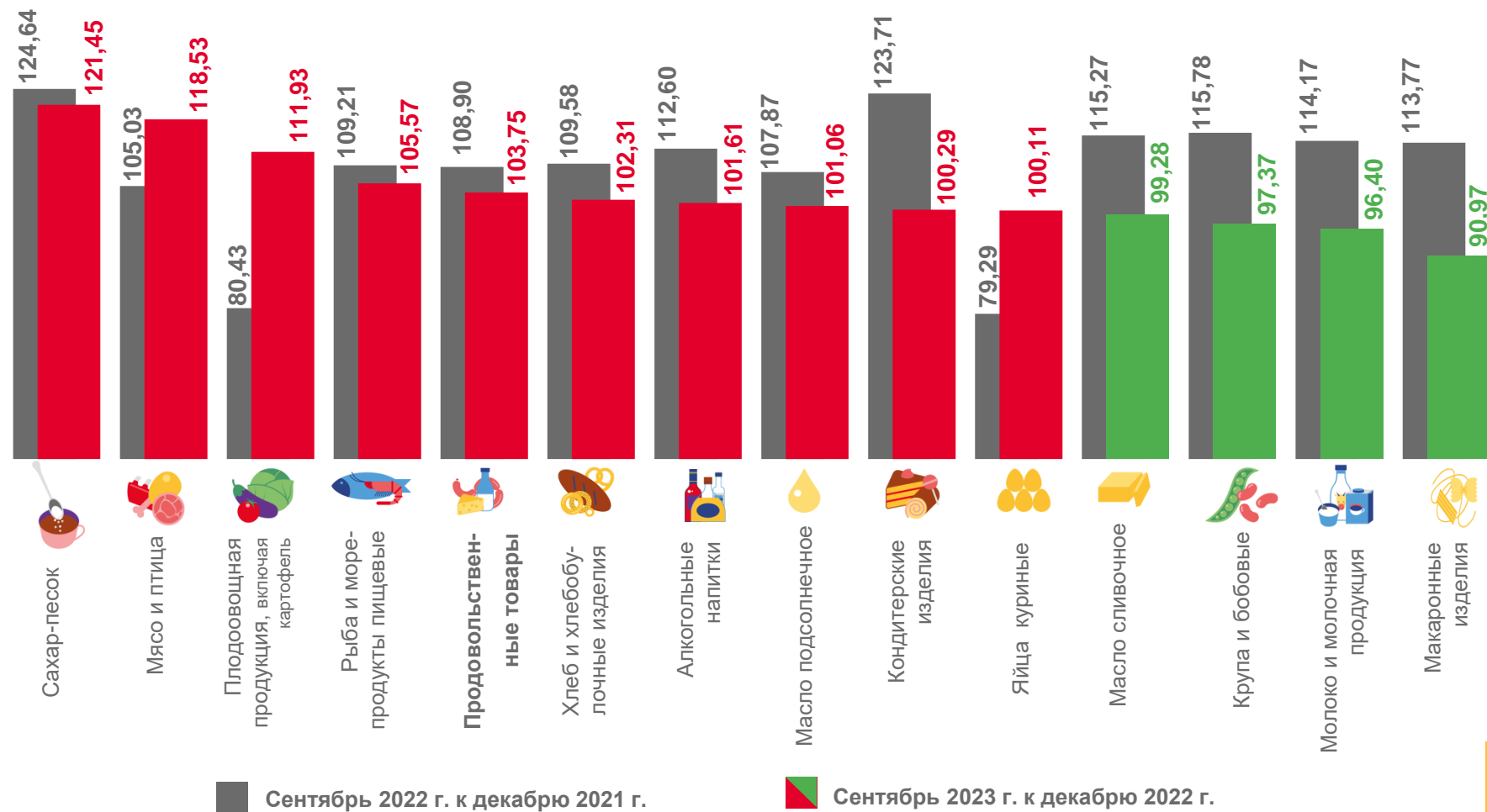




ИНДЕКСЫ ЦЕН НА ОТДЕЛЬНЫЕ ГРУППЫ И ВИДЫ ПРОДОВОЛЬСТВЕННЫХ ТОВАРОВ

СЕНТЯБРЬ 2023 Г. В % К ДЕКАБРЮ ПРЕДЫДУЩЕГО ГОДА

Индекс цен на продовольственные товары



■ Сентябрь 2022 г. к декабрю 2021 г.

■ Сентябрь 2023 г. к декабрю 2022 г.

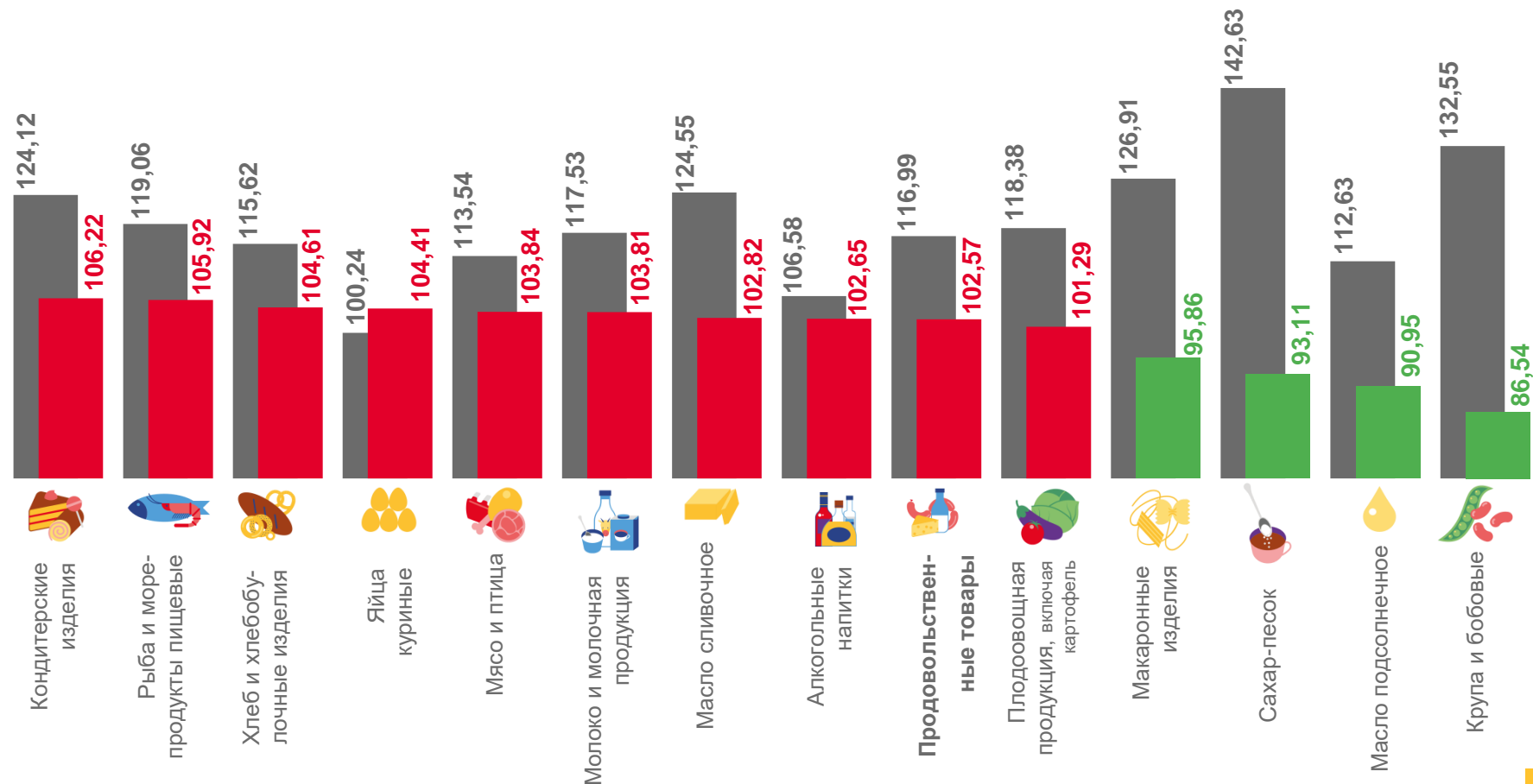




ИНДЕКСЫ ЦЕН НА ОТДЕЛЬНЫЕ ГРУППЫ И ВИДЫ ПРОДОВОЛЬСТВЕННЫХ ТОВАРОВ

ЯНВАРЬ-СЕНТЯБРЬ 2023 Г. В % К СООТВЕТСТВУЮЩЕМУ ПЕРИОДУ ПРЕДЫДУЩЕГО ГОДА

Индекс цен на продовольственные товары



Январь-сентябрь 2022 г. к январю-сентябрю 2021 г.

Январь-сентябрь 2023 г. к январю-сентябрю 2022 г.





ИНДЕКСЫ ЦЕН НА ОТДЕЛЬНЫЕ ГРУППЫ НЕПРОДОВОЛЬСТВЕННЫХ ТОВАРОВ

СЕНТЯБРЬ 2023 Г. В % К ПРЕДЫДУЩЕМУ МЕСЯЦУ

Индекс цен
на непродовольственные товары



Непродовольственные товары

101,33



Трикотажные изделия

102,01



Топливо моторное

101,73



Медикаменты

101,65



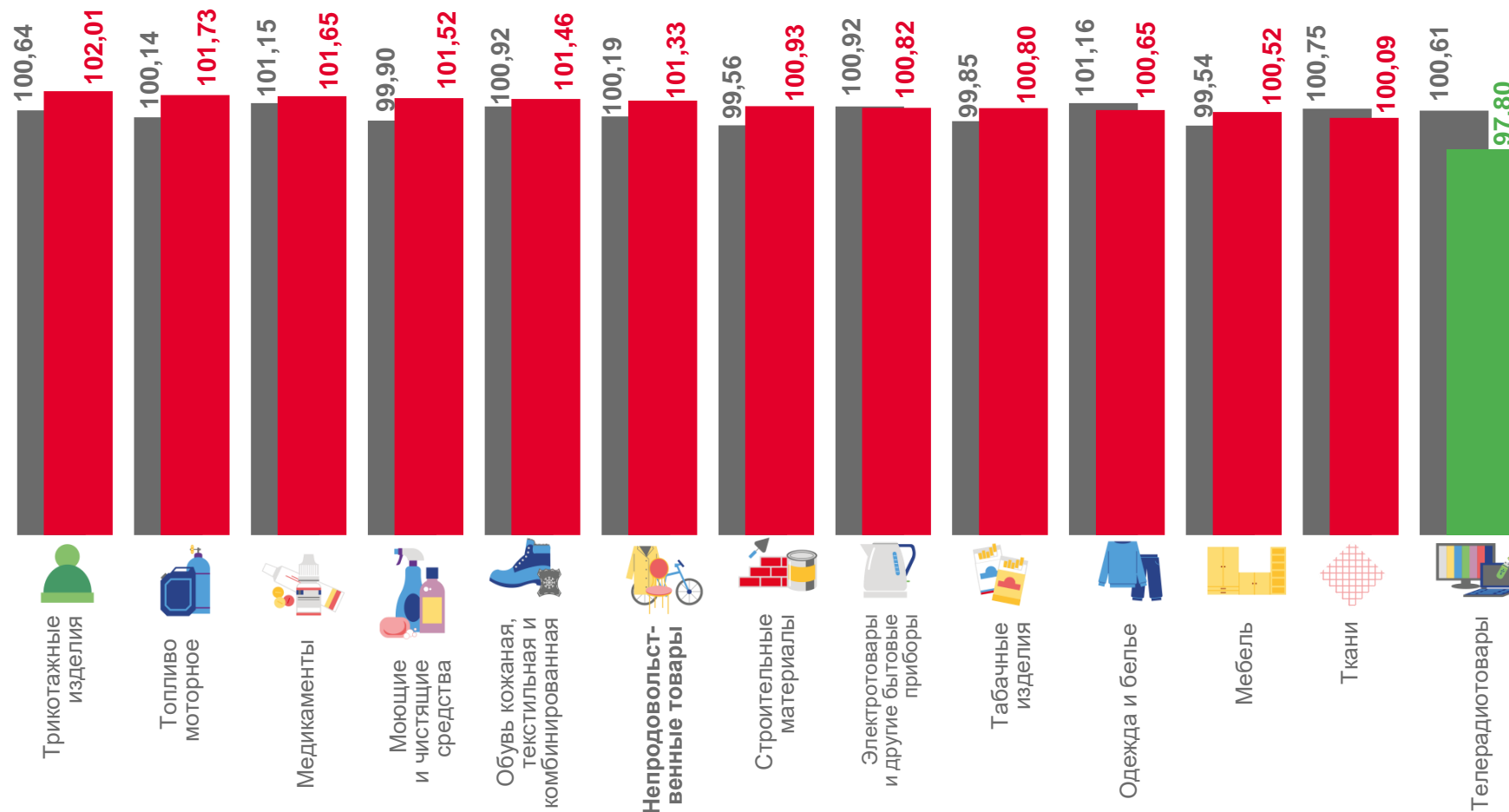
Моющие и чистящие средства

101,52



Телерадиотовары

97,80



Сентябрь 2022 г. к августу 2022 г.

Сентябрь 2023 г. к августу 2023 г.





ИНДЕКСЫ ЦЕН НА ТОПЛИВО МОТОРНОЕ

СЕНТЯБРЬ 2023 Г. В % К ПРЕДЫДУЩЕМУ МЕСЯЦУ

Индекс цен на топливо моторное



102,72

Топливо моторное



104,31

Дизельное топливо



104,31

Газовое моторное топливо



102,31

Бензин автомобильный марки АИ-98



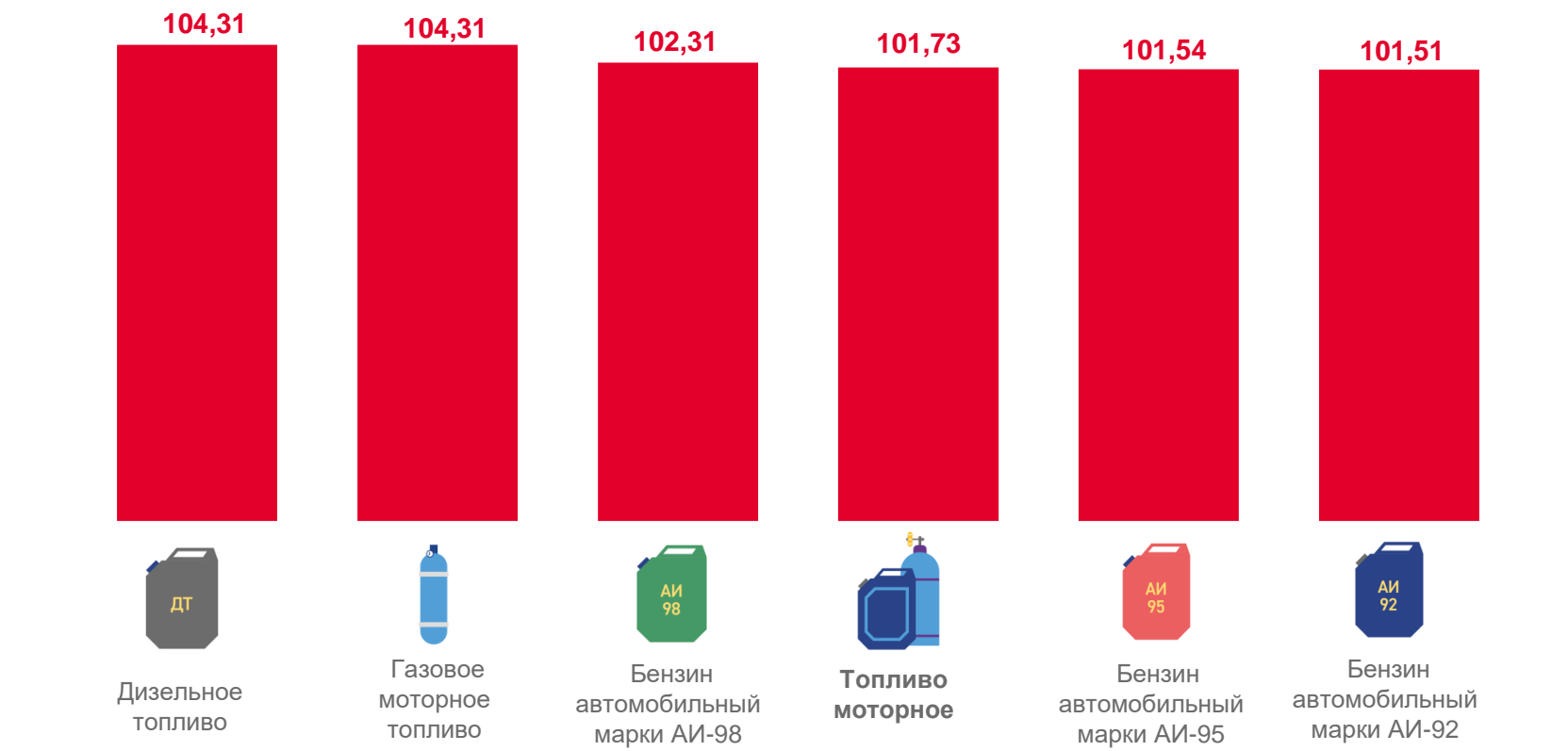
101,54

Бензин автомобильный марки АИ-95



101,51

Бензин автомобильный марки АИ-92



СРЕДНИЕ ЦЕНЫ НА ТОПЛИВО МОТОРНОЕ

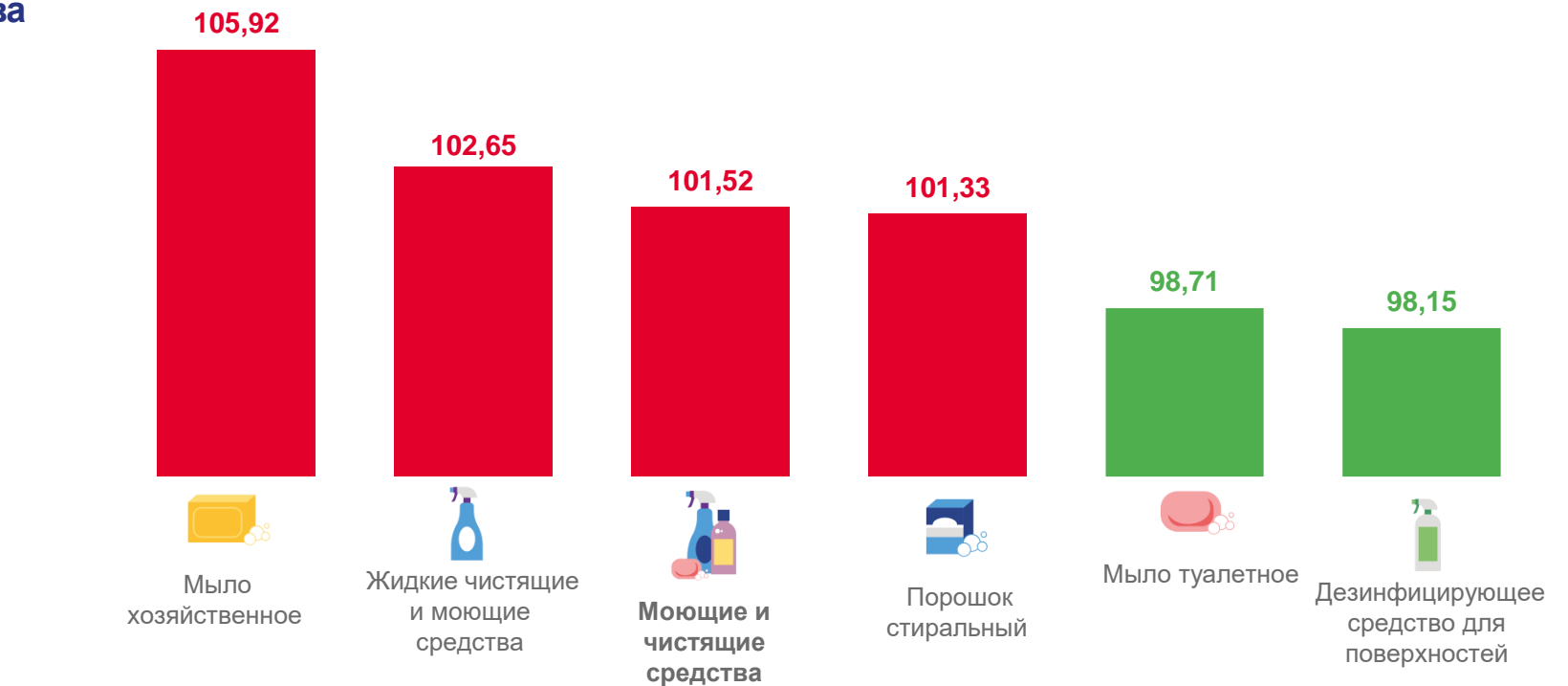




ИНДЕКСЫ ЦЕН НА МОЮЩИЕ И ЧИСТЯЩИЕ СРЕДСТВА

СЕНТЯБРЬ 2023 Г. В % К ПРЕДЫДУЩЕМУ МЕСЯЦУ

Индекс цен на моющие и чистящие средства



СРЕДНИЕ ЦЕНЫ НА МОЮЩИЕ И ЧИСТЯЩИЕ СРЕДСТВА

▲ 60,77 ₺ ▲ 214,18 ₺ – ▲ 198,33 ₺ ▼ 49,76 ₺ ▼ 159,46 ₺



ИНДЕКСЫ ЦЕН НА МЕДИКАМЕНТЫ

СЕНТЯБРЬ 2023 Г. В % К ПРЕДЫДУЩЕМУ МЕСЯЦУ

Индекс цен на медикаменты



Медикаменты

101,65



Поливитамины

105,74



Панкреатин

103,24



Троксерутин, 2% гель

103,16



Корвалол

103,09



Амлодипин, 10 мг

100,54



Винпоцетин, 5 мг

100,20

105,74



Поливитамины

103,24



Панкреатин

103,16



Троксерутин,
2% гель

103,09



Корвалол

101,85



Аллохол

101,76



Ацетилсалициловая
кислота (аспирин
отечественный)

101,65



Медикаменты

101,39



Метамизол натрия
(Анальгин
отечественный),
500 мг

100,60



Левомеколь,
мазь

100,54



Амлодипин, 10 мг

100,20



Винпоцетин,
5 мг





СРЕДНИЕ ЦЕНЫ НА МЕДИКАМЕНТЫ

СЕНТЯБРЬ 2023 Г., РУБЛЕЙ



▲ **34,05** ₽

Метамизол натрия (Анальгин отечественный), 500 мг, 10 таблеток



▲ **33,49** ₽

Амлодипин, 10 мг, 10 таблеток



▲ **80,69** ₽

Поливитамины, 10 шт.



▲ **217,10** ₽

Левомеколь, мазь, 40 г



▲ **212,65** ₽

Троксерутин, 2% гель, 40 г



▲ **25,16** ₽

Панкреатин, 10 таблеток



▲ **14,32** ₽

Ацетилсалициловая кислота (Аспирин отечественный), 500 мг, 10 таблеток



▲ **21,10** ₽

Винпоцетин, 5 мг, 10 таблеток



▲ **96,37** ₽

Аллохол, 50 таблеток



▲ **40,93** ₽

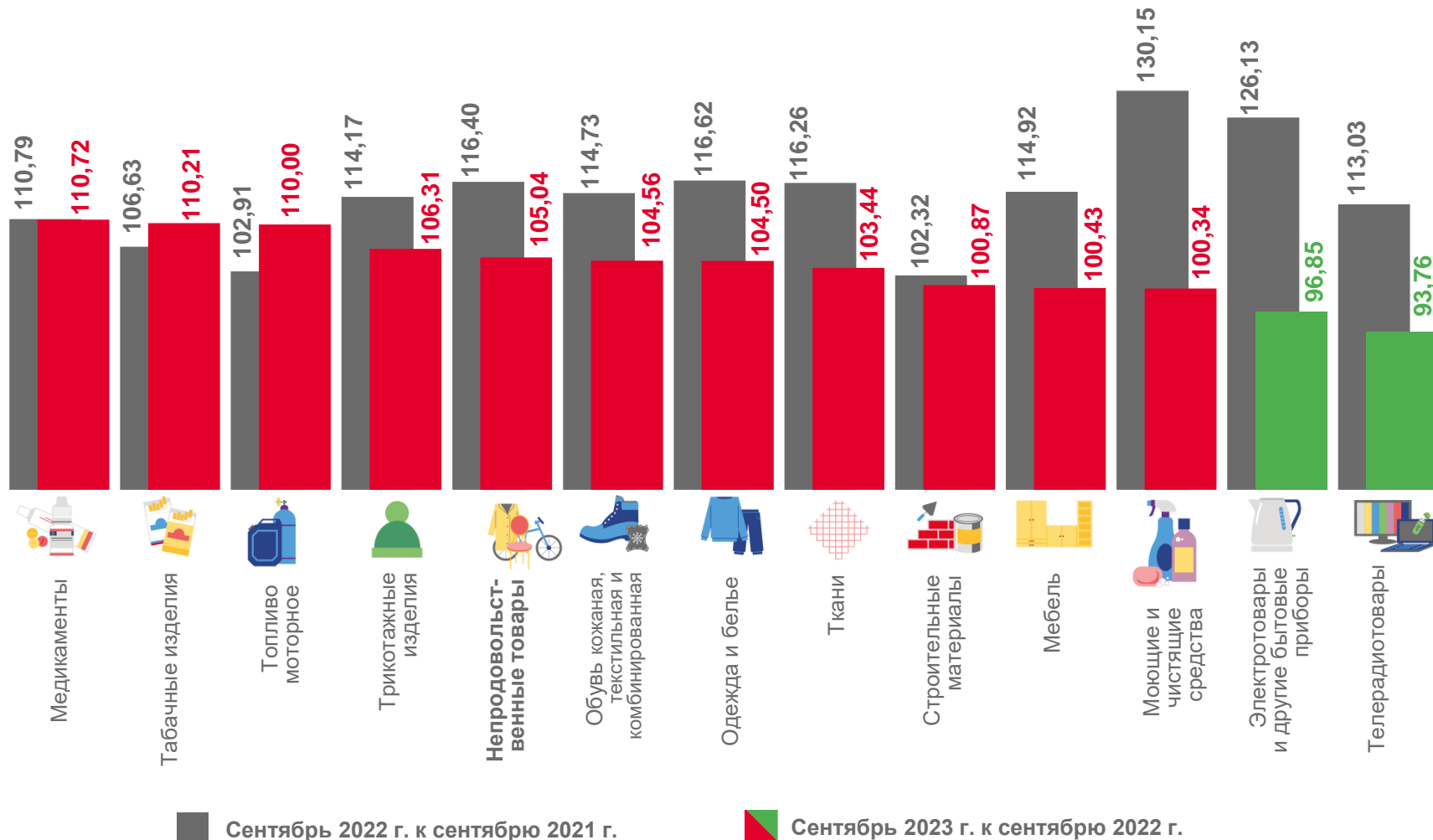
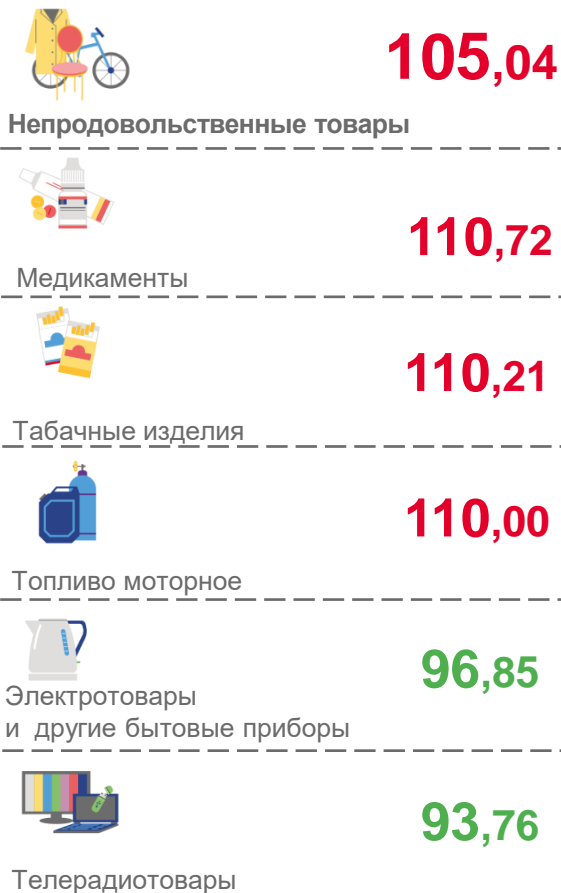
Корвалол, 25 мл



ИНДЕКСЫ ЦЕН НА ОТДЕЛЬНЫЕ ГРУППЫ НЕПРОДОВОЛЬСТВЕННЫХ ТОВАРОВ

СЕНТЯБРЬ 2023 Г. В % К СООТВЕТСТВУЮЩЕМУ МЕСЯЦУ ПРЕДЫДУЩЕГО ГОДА

Индекс цен на непродовольственные товары



■ Сентябрь 2022 г. к сентябрю 2021 г.

■ Сентябрь 2023 г. к сентябрю 2022 г.





ИНДЕКСЫ ЦЕН НА ОТДЕЛЬНЫЕ ГРУППЫ НЕПРОДОВОЛЬСТВЕННЫХ ТОВАРОВ

СЕНТЯБРЬ 2023 Г. В % К ДЕКАБРЮ ПРЕДЫДУЩЕГО ГОДА

Индекс цен
на непродовольственные товары



104,48

Непродовольственные товары



109,57

Топливо моторное



109,15

Медикаменты



105,00

Табачные изделия



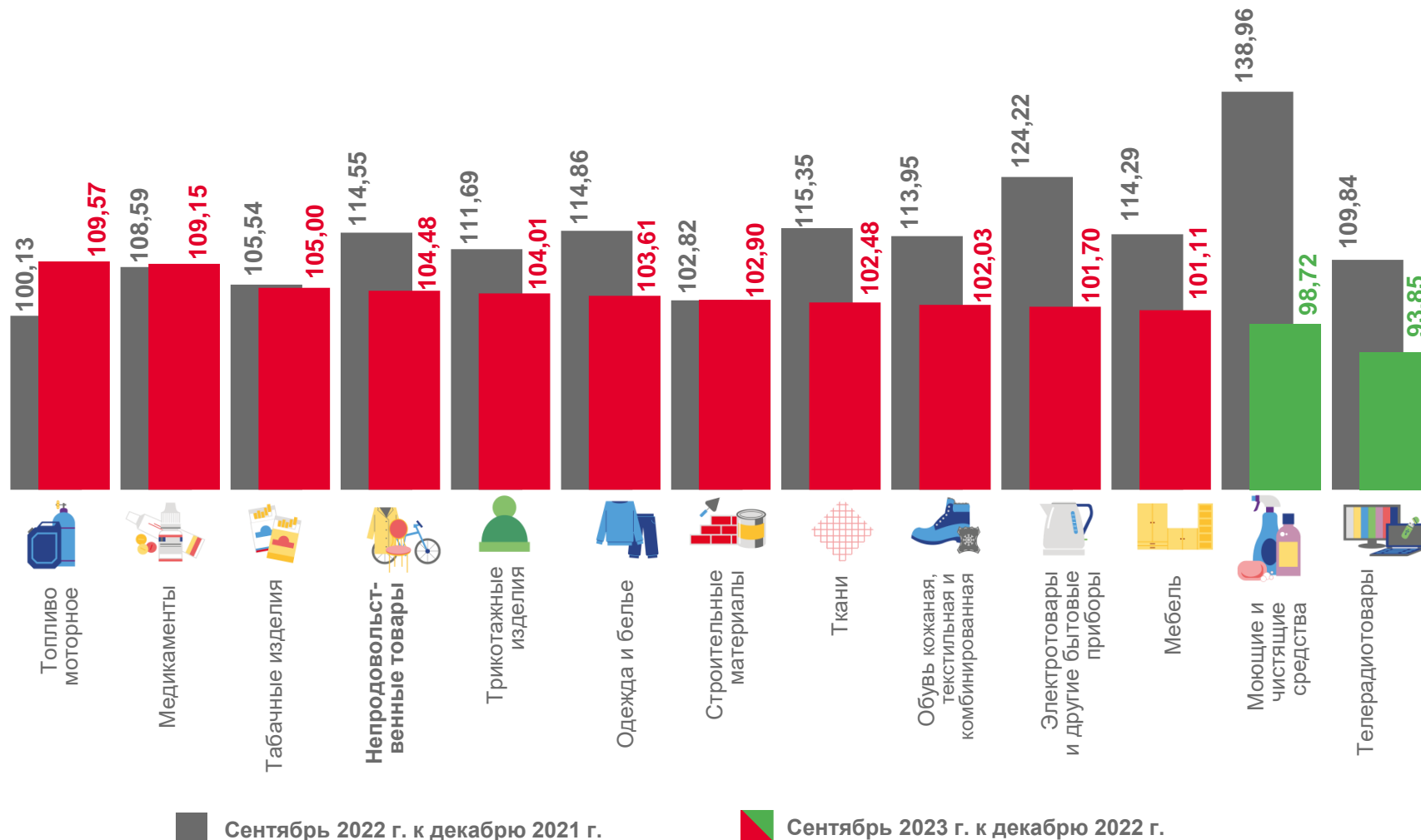
98,72

Моющие и чистящие средства



93,85

Телерадиотовары



■ Сентябрь 2022 г. к декабрю 2021 г.

■ Сентябрь 2023 г. к декабрю 2022 г.



ИНДЕКСЫ ЦЕН НА ОТДЕЛЬНЫЕ ГРУППЫ НЕПРОДОВОЛЬСТВЕННЫХ ТОВАРОВ

ЯНВАРЬ-СЕНТЯБРЬ 2023 Г. В % К СООТВЕТСТВУЮЩЕМУ ПЕРИОДУ ПРЕДЫДУЩЕГО ГОДА

Индекс цен
на непродовольственные товары



105,11

Непродовольственные товары



109,79

Табачные изделия



109,71

Медикаменты



108,92

Моющие и чистящие средства



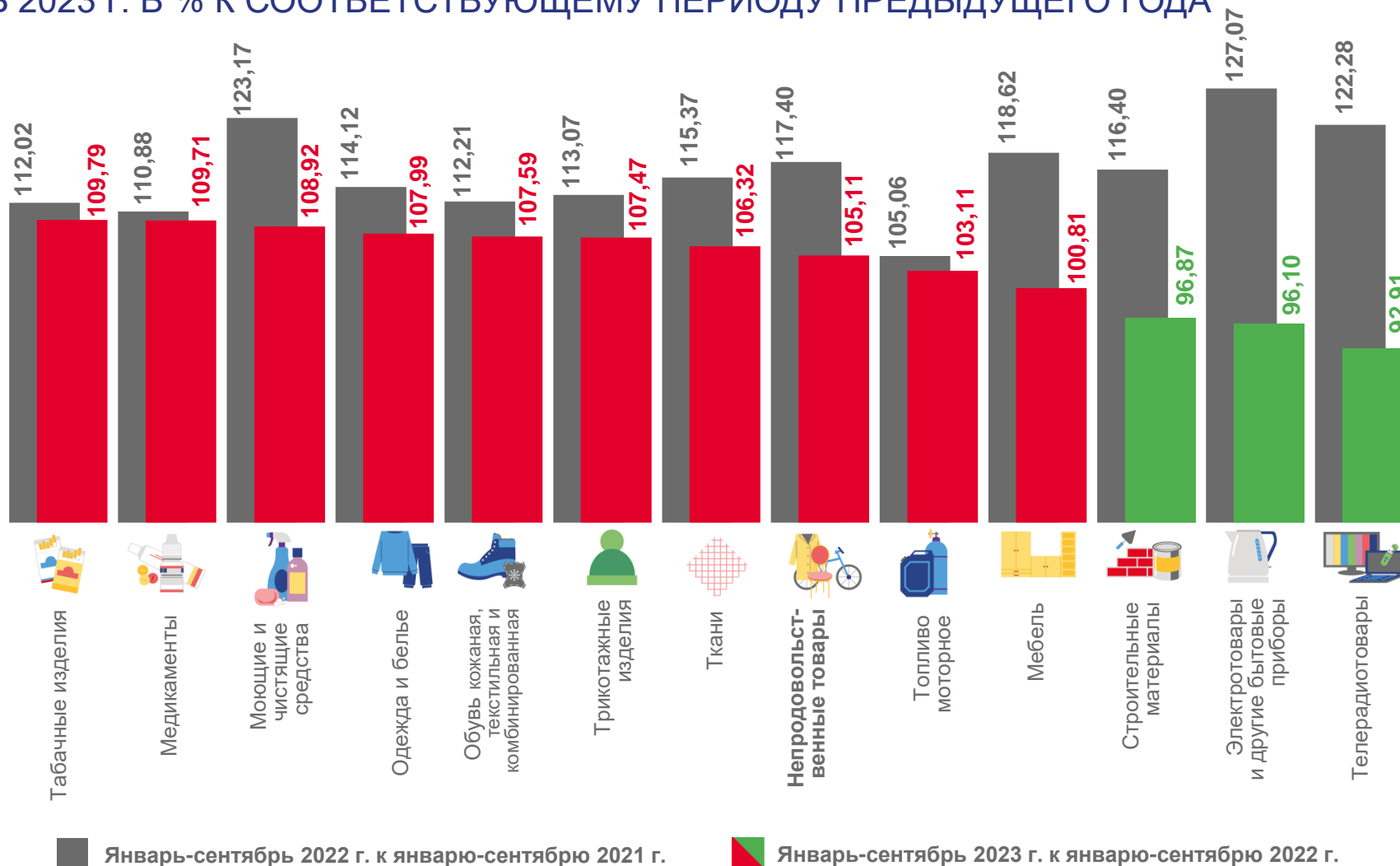
96,10

Электротовары и другие бытовые приборы



92,91

Телерадиотовары



Январь-сентябрь 2022 г. к январю-сентябрю 2021 г.



Январь-сентябрь 2023 г. к январю-сентябрю 2022 г.





ИНДЕКСЫ ЦЕН И ТАРИФОВ НА УСЛУГИ

СЕНТЯБРЬ 2023 Г. В % К ПРЕДЫДУЩЕМУ МЕСЯЦУ

Индекс цен на услуги



Услуги

101,07



Пассажирского транспорта

106,58



Физической культуры и спорта

106,31



Зарубежного туризма

104,66



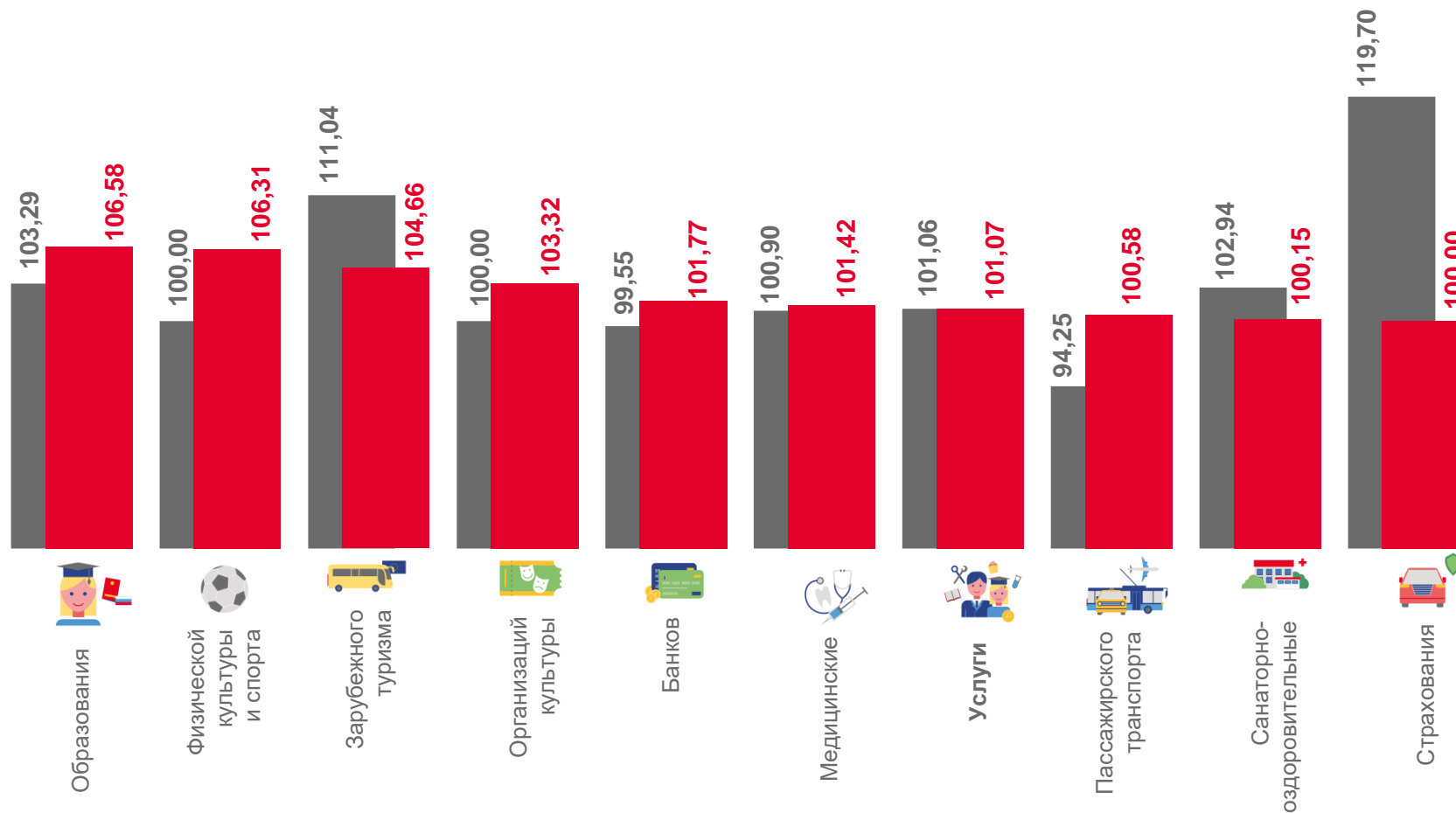
Санаторно-оздоровительные

100,15



Страхования

100,00



■ Сентябрь 2022 г. к августу 2022 г.

■ Сентябрь 2023 г. к августу 2023 г.





ИНДЕКСЫ ЦЕН НА МЕДИЦИНСКИЕ УСЛУГИ

СЕНТЯБРЬ 2023 Г. В % К ПРЕДЫДУЩЕМУ МЕСЯЦУ

Индекс цен на медицинские услуги



Медицинские услуги

101,42



Лечение кариеса

105,43



Изготовление коронки

103,77



Удаление зуба под местным обезболиванием

101,72



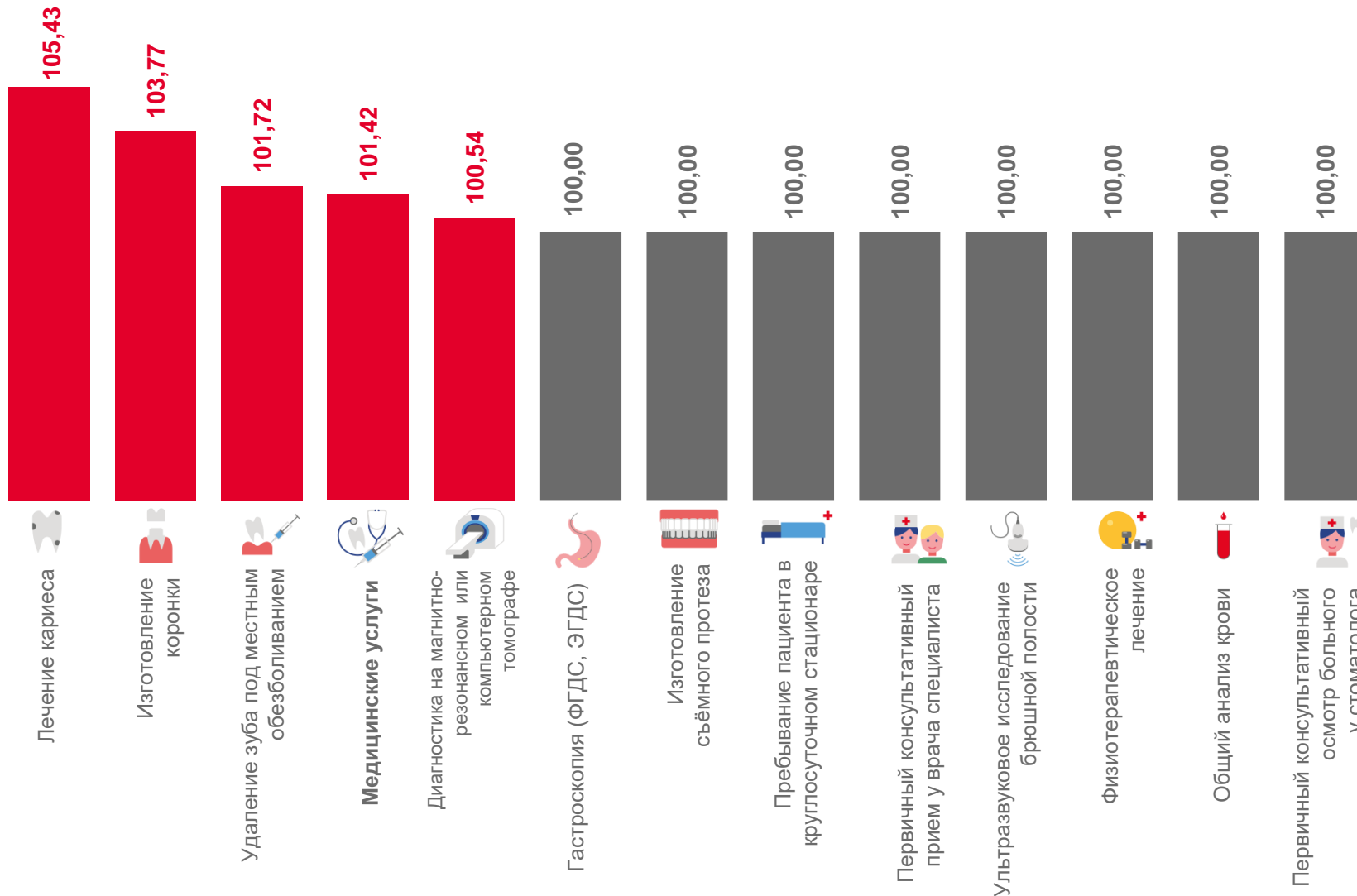
Диагностика на магнитно-резонансном или компьютерном томографе

100,54



Первичный консультативный осмотр больного у стоматолога

100,00





СРЕДНИЕ ЦЕНЫ НА МЕДИЦИНСКИЕ УСЛУГИ

СЕНТЯБРЬ 2023 Г., РУБЛЕЙ



823,13 ₽

Первичный консультативный прием у врача специалиста, посещение



383,92 ₽

Общий анализ крови, анализ



10 562,27 ₽

Изготовление съемного протеза, протез



2 537,68 ₽

Пребывание пациента в круглосуточном стационаре, койко-день



316,39 ₽

Первичный консультативный осмотр больного у стоматолога, посещение



▲ 3 730,03 ₽

Изготовление коронки, шт.



1 370,01 ₽

Ультразвуковое исследование брюшной полости, исследование



▲ 1 239,25 ₽

Удаление зуба под местным обезболиванием, удаление



▲ 3 461,46 ₽

Диагностика на магнитно-резонансном или компьютерном томографе



200,83 ₽

Физиотерапевтическое лечение, процедура



▲ 2 769,16 ₽

Лечение кариеса, пломба



1 865,69 ₽

Гастроскопия (ФГДС, ЭГДС)





ИНДЕКСЫ ЦЕН НА УСЛУГИ ТРАНСПОРТА

СЕНТЯБРЬ 2023 Г. В % К ПРЕДЫДУЩЕМУ МЕСЯЦУ

Индекс цен на услуги транспорта



100,58

Услуги пассажирского транспорта



104,72

Проезд в такси



104,11

Проезд в междугородном автобусе



96,44

Полет в салоне
экономического класса самолета



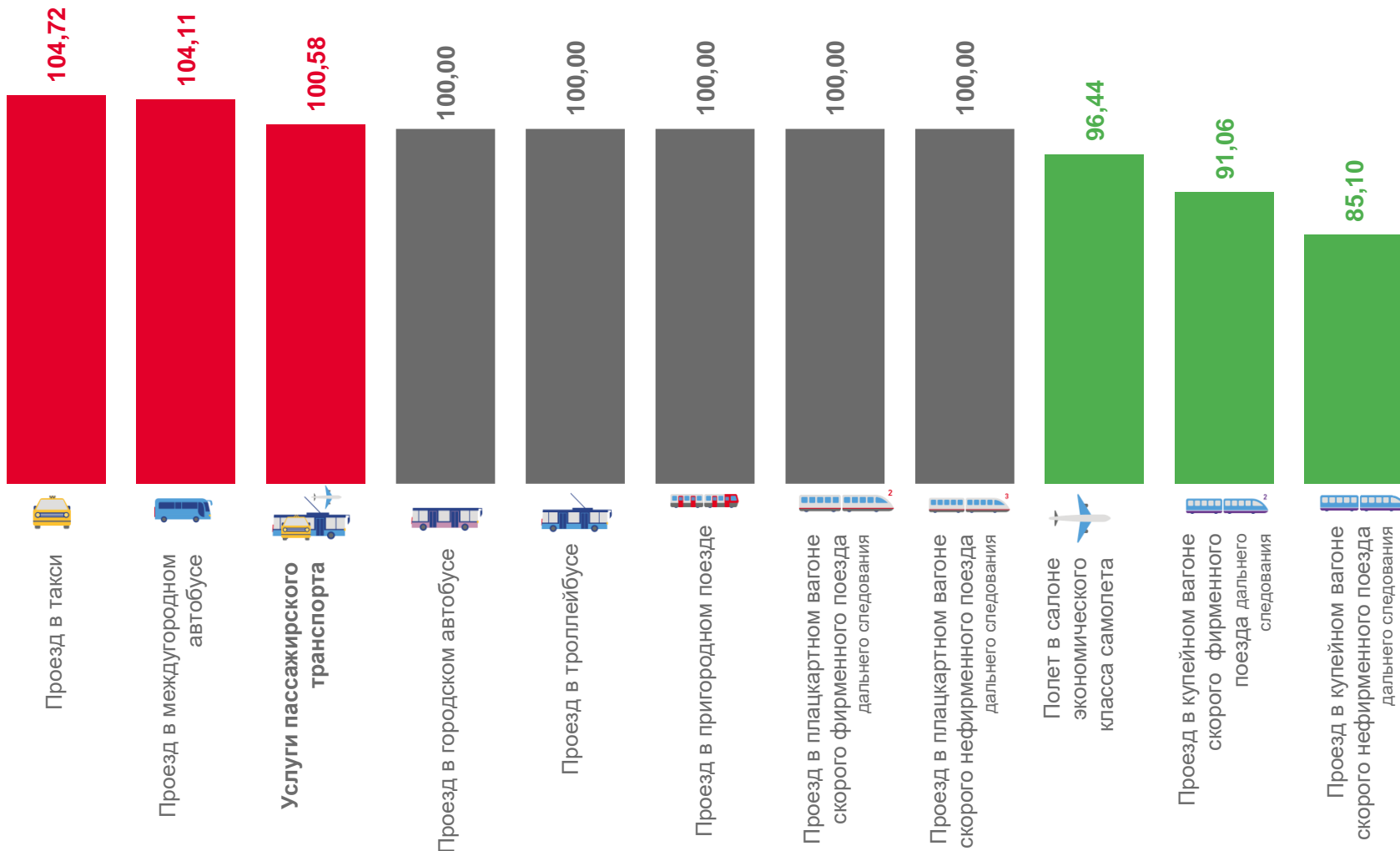
91,06

Проезд в купейном вагоне скорого фирменного
поезда дальнего следования



85,10

Проезд в купейном вагоне скорого
нефирменного поезда дальнего следования





СРЕДНИЕ ЦЕНЫ НА УСЛУГИ ТРАНСПОРТА

СЕНТЯБРЬ 2023 Г., РУБЛЕЙ



409,77 ₽

Проезд в плацкартном вагоне скорого фирменного
поезда дальнего следования

9 416,62 ₽

Полет в салоне экономического класса самолета



75,00 ₽

Проезд в пригородном поезде



307,65 ₽

Проезд в плацкартном вагоне скорого нефирменного
поезда дальнего следования

173,45 ₽

Проезд в междугородном автобусе



27,00 ₽

Проезд в троллейбусе



663,61 ₽

Проезд в купейном вагоне скорого фирменного
поезда дальнего следования

23,14 ₽

Проезд в такси



480,49 ₽

Проезд в купейном вагоне скорого нефирменного
поезда дальнего следования

24,82 ₽

Проезд в городском автобусе



ИНДЕКСЫ ЦЕН И ТАРИФОВ НА УСЛУГИ

СЕНТЯБРЬ 2023 Г. В % К СООТВЕТСТВУЮЩЕМУ МЕСЯЦУ ПРЕДЫДУЩЕГО ГОДА

Индекс цен на услуги



Услуги

107,54



Зарубежного туризма

132,65



Пассажирского транспорта

116,69



Санаторно-оздоровительные

115,86



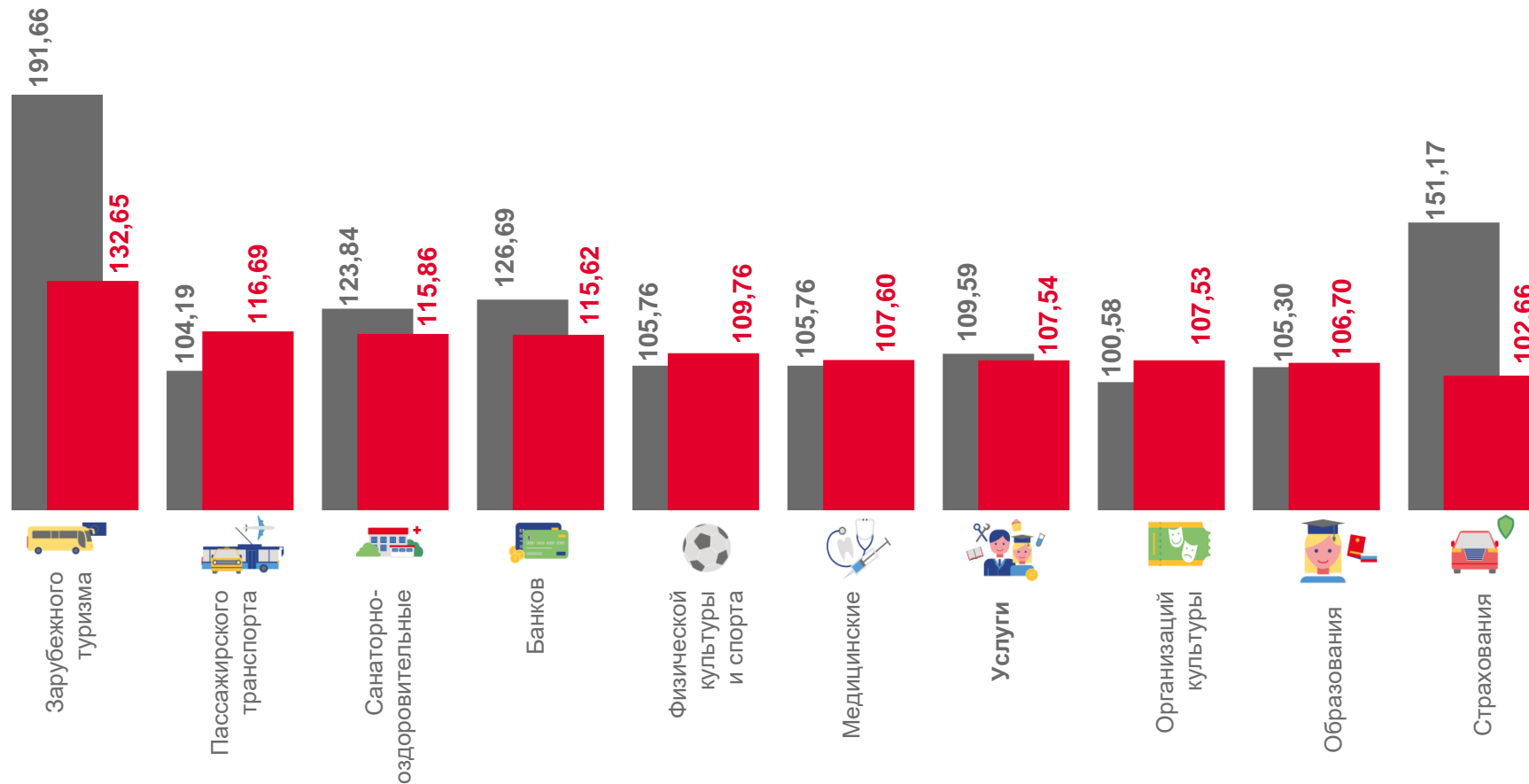
Образования

106,70



Страхования

102,66



■ Сентябрь 2022 г. к сентябрю 2021 г.

■ Сентябрь 2023 г. к сентябрю 2022 г.





ИНДЕКСЫ ЦЕН И ТАРИФОВ НА УСЛУГИ

СЕНТЯБРЬ 2023 Г. В % К ДЕКАБРЮ ПРЕДЫДУЩЕГО ГОДА

Индекс цен на услуги



Услуги

103,26



Зарубежного туризма

166,50



Санаторно-оздоровительные

116,39



Банков

112,26



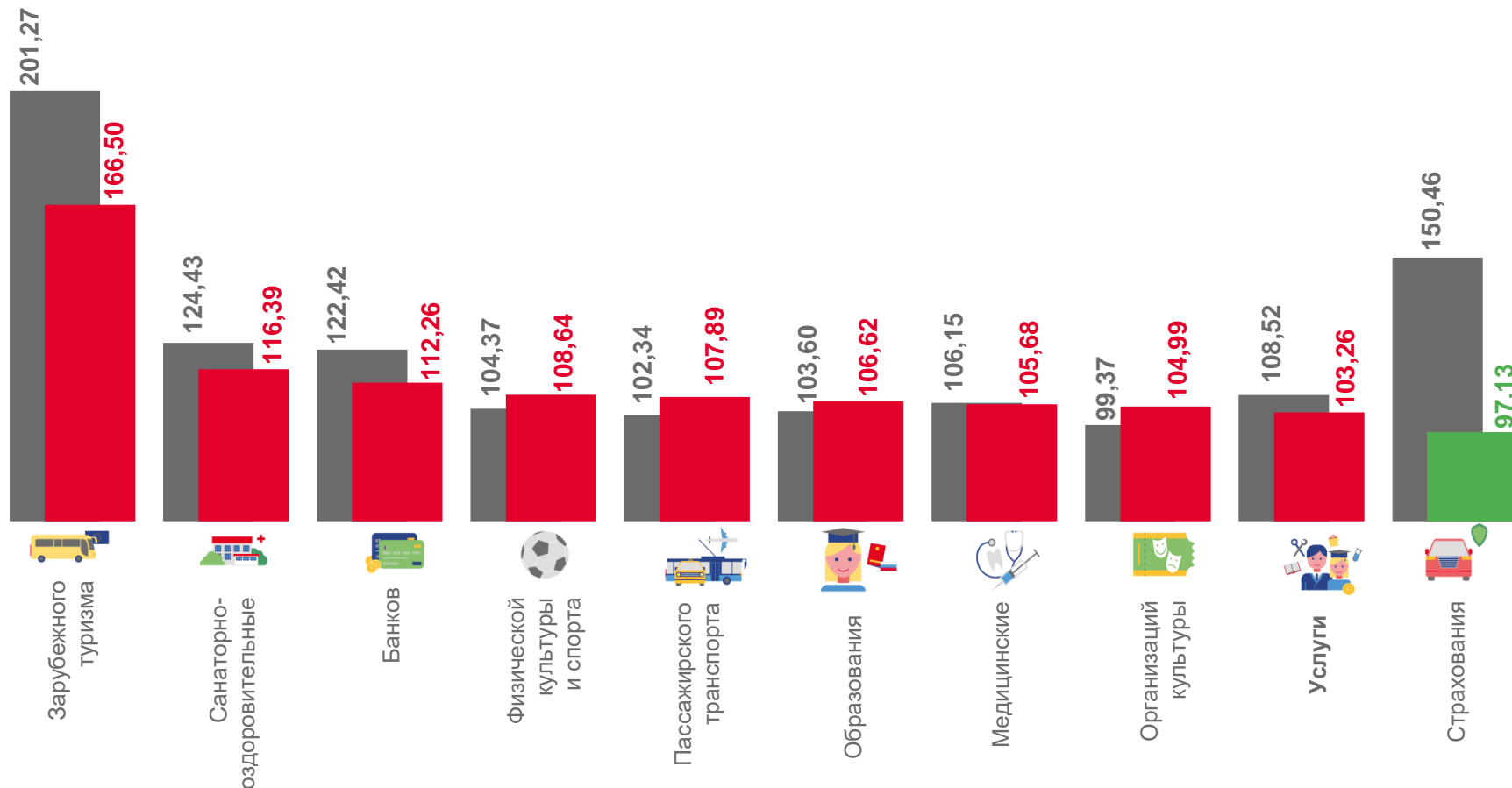
Физической культуры и спорта

108,64



Страхования

97,13



■ Сентябрь 2022 г. к декабрю 2021 г.

■ Сентябрь 2023 г. к декабрю 2022 г.





ИНДЕКСЫ ЦЕН И ТАРИФОВ НА УСЛУГИ

ЯНВАРЬ-СЕНТЯБРЬ 2023 Г. В % К СООТВЕТСТВУЮЩЕМУ ПЕРИОДУ ПРЕДЫДУЩЕГО ГОДА

Индекс цен на услуги



Услуги

108,81



Зарубежного туризма

135,89



Страхования

128,37



Пассажирского транспорта

114,29



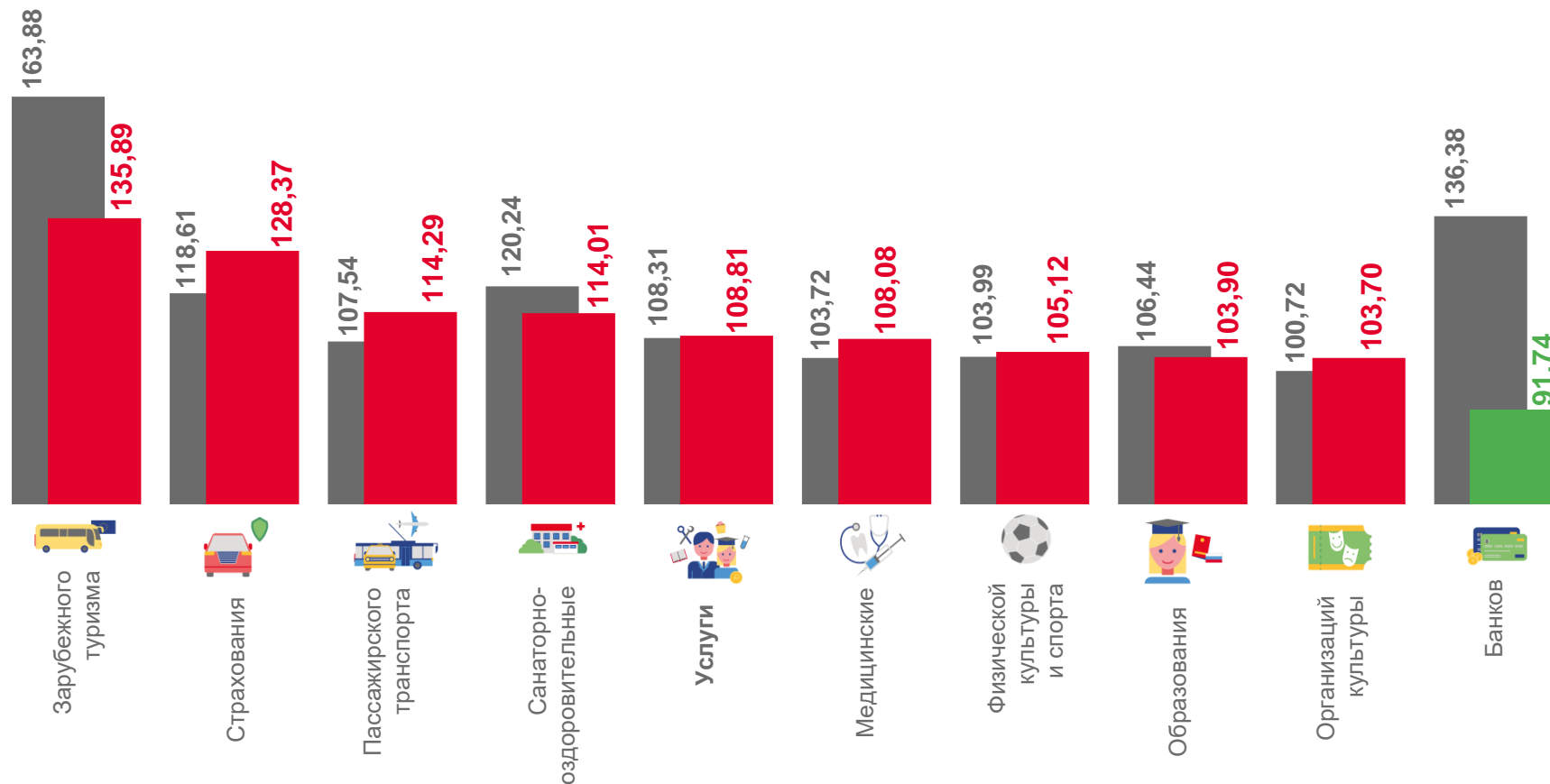
Санаторно-оздоровительные

114,01



Банков

91,74



Январь-сентябрь 2022 г. к январю-сентябрю 2021 г.



Январь-сентябрь 2023 г. к январю-сентябрю 2022 г.

