



ФЕДЕРАЛЬНАЯ СЛУЖБА
ГОСУДАРСТВЕННОЙ СТАТИСТИКИ

Оперативные данные по индексу потребительских цен в Воронежской области



февраль 2023 года



ФЕДЕРАЛЬНАЯ СЛУЖБА
ГОСУДАРСТВЕННОЙ СТАТИСТИКИ

Оперативные данные по индексу потребительских цен в Воронежской области

февраль 2023 года

- 01 ИНДЕКСЫ ПОТРЕБИТЕЛЬСКИХ ЦЕН
- 02 ИНДЕКСЫ ЦЕН НА ОТДЕЛЬНЫЕ ГРУППЫ
И ВИДЫ ПРОДОВОЛЬСТВЕННЫХ ТОВАРОВ
- 03 ИНДЕКСЫ ЦЕН НА ОТДЕЛЬНЫЕ ГРУППЫ
НЕПРОДОВОЛЬСТВЕННЫХ ТОВАРОВ
- 04 ИНДЕКСЫ ЦЕН И ТАРИФОВ НА УСЛУГИ

* Ежемесячные данные оперативной статистики





ИНДЕКСЫ ПОТРЕБИТЕЛЬСКИХ ЦЕН

ФЕВРАЛЬ 2023 Г. В % К ПРЕДЫДУЩЕМУ МЕСЯЦУ

Индекс потребительских цен



ИПЦ

100,28



Все товары

100,28



Продовольственные товары

100,44



Непродовольственные товары

100,09



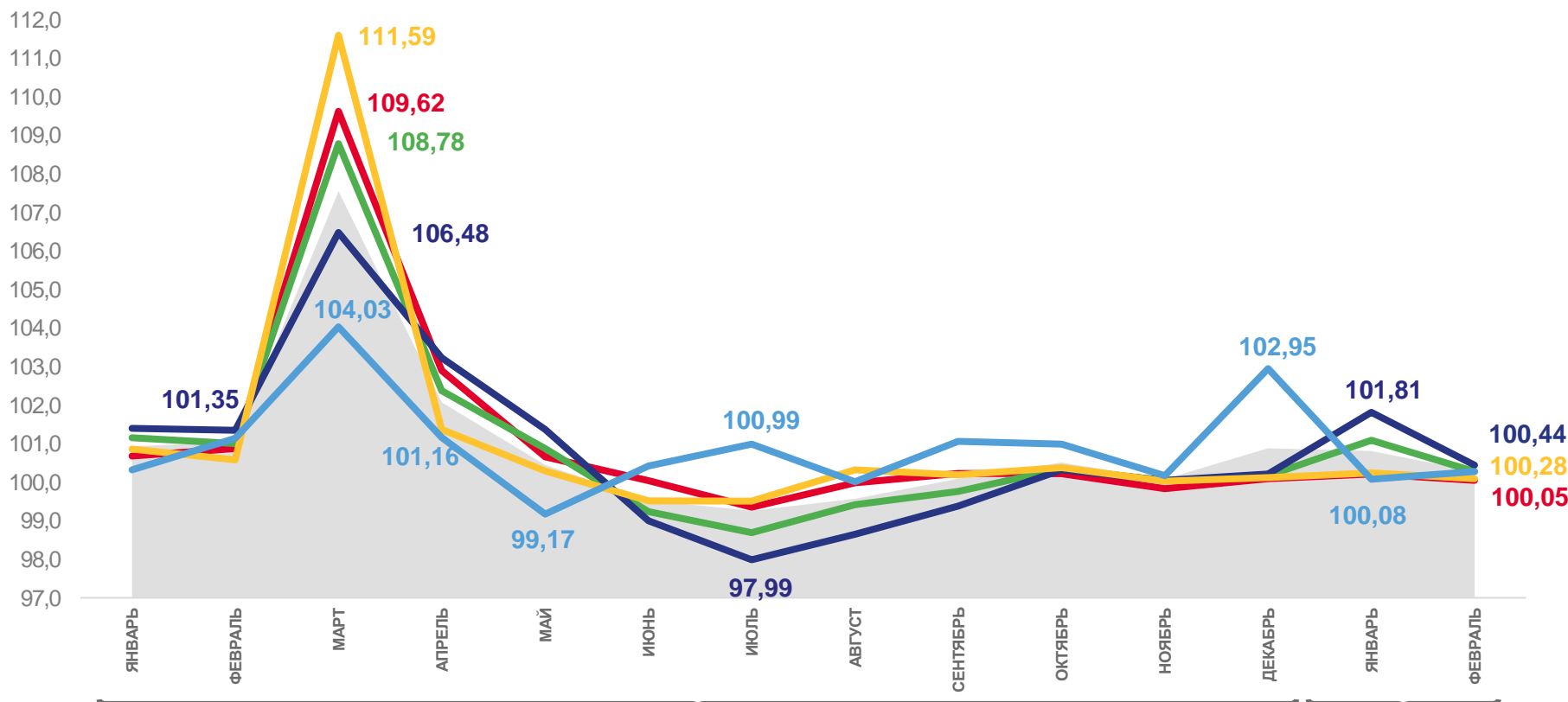
Услуги

100,28



Базовый ИПЦ

100,05



2022

2023



Индекс потребительских цен



Базовый индекс потребительских цен



Все товары



Услуги



Непродовольственные товары



Продовольственные товары





ИНДЕКСЫ ПОТРЕБИТЕЛЬСКИХ ЦЕН

ФЕВРАЛЬ 2023 Г. В % К СООТВЕТСТВУЮЩЕМУ МЕСЯЦУ ПРЕДЫДУЩЕГО ГОДА

Индекс потребительских цен



ИПЦ

111,36



Все товары

111,22



Продовольственные товары

108,99



Непродовольственные товары

113,90



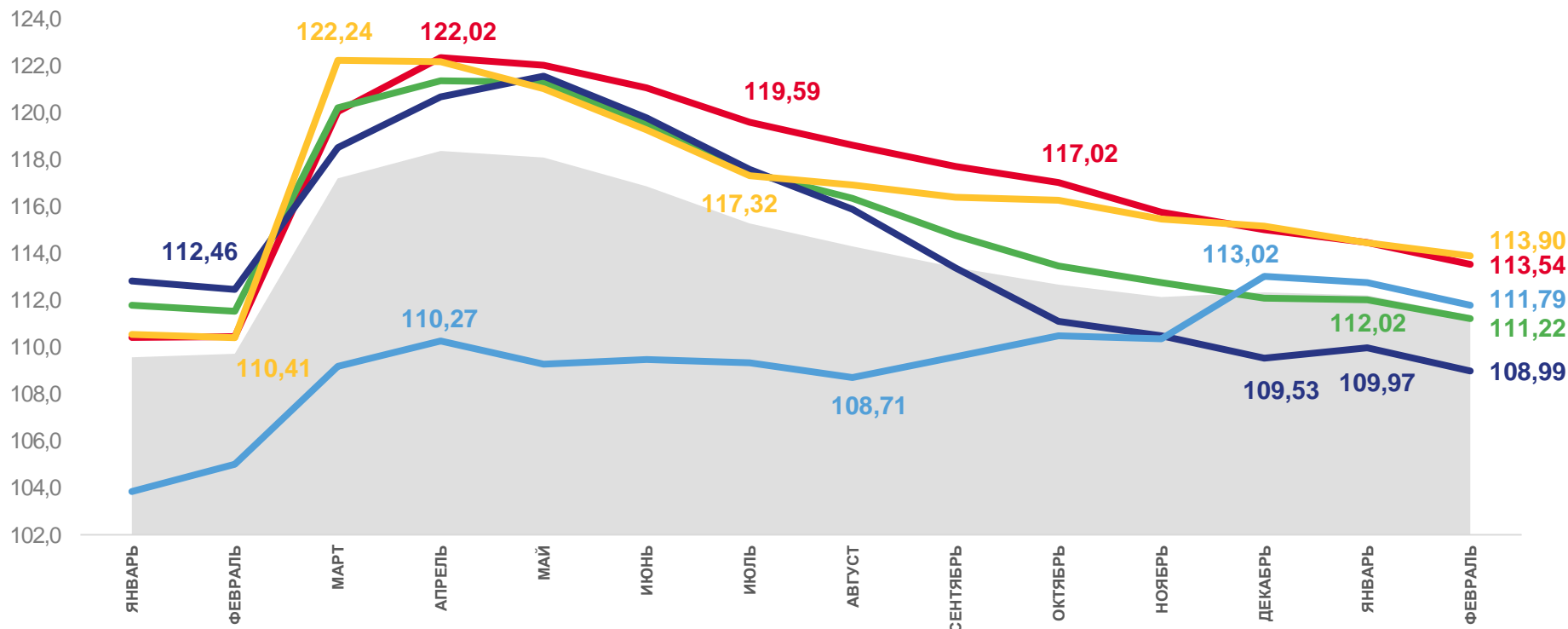
Услуги

111,79



Базовый ИПЦ

113,54



Индекс потребительских цен



Базовый индекс потребительских цен



Все товары



Услуги



Непродовольственные товары



Продовольственные товары

2022

2023

ИНДЕКСЫ ПОТРЕБИТЕЛЬСКИХ ЦЕН

ФЕВРАЛЬ 2023 Г. В % К ДЕКАБРЮ ПРЕДЫДУЩЕГО ГОДА



Индекс потребительских цен



ИПЦ

101,09



Все товары

101,37



Продовольственные товары

102,26



Непродовольственные товары

100,33



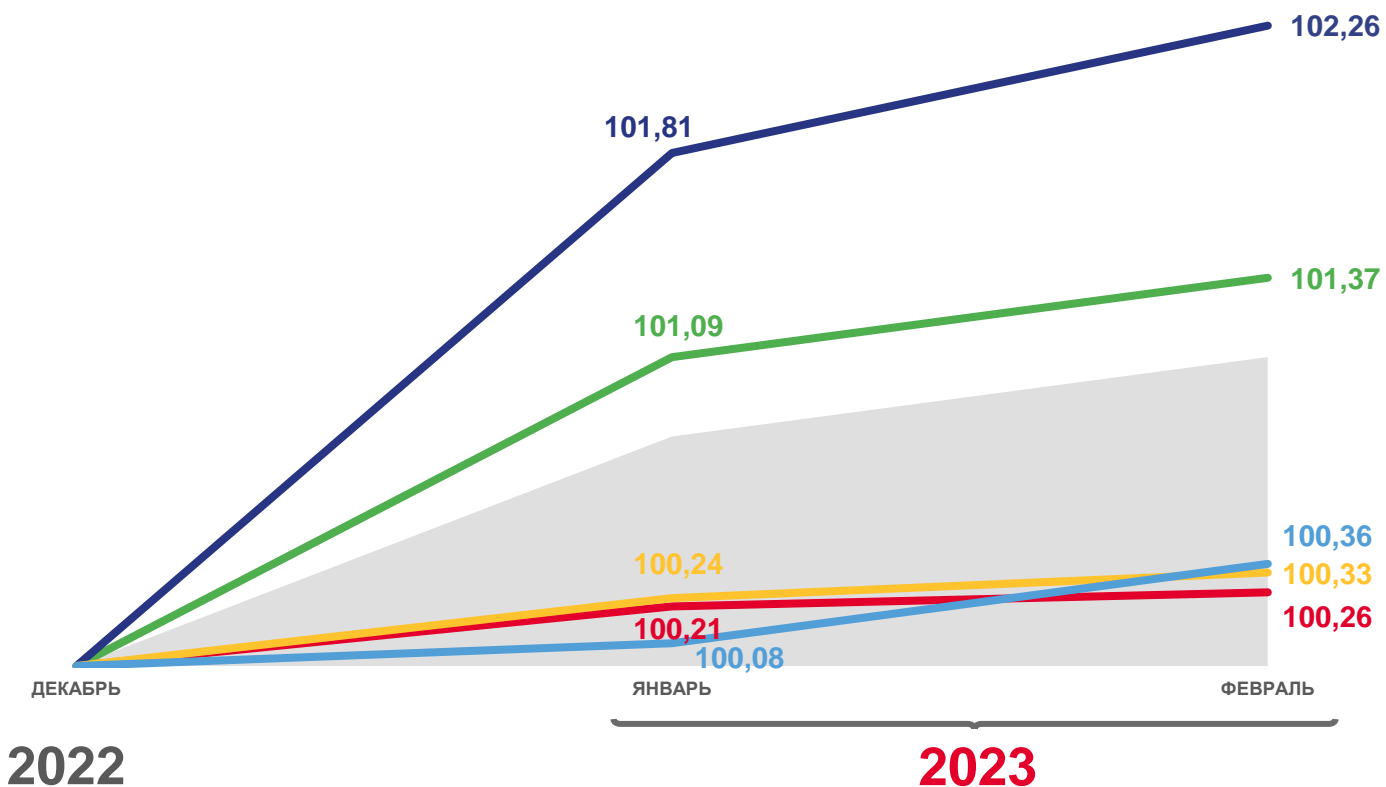
Услуги

100,36



Базовый ИПЦ

100,26



Индекс потребительских цен



Базовый индекс потребительских цен



Все товары



Услуги



Непродовольственные товары



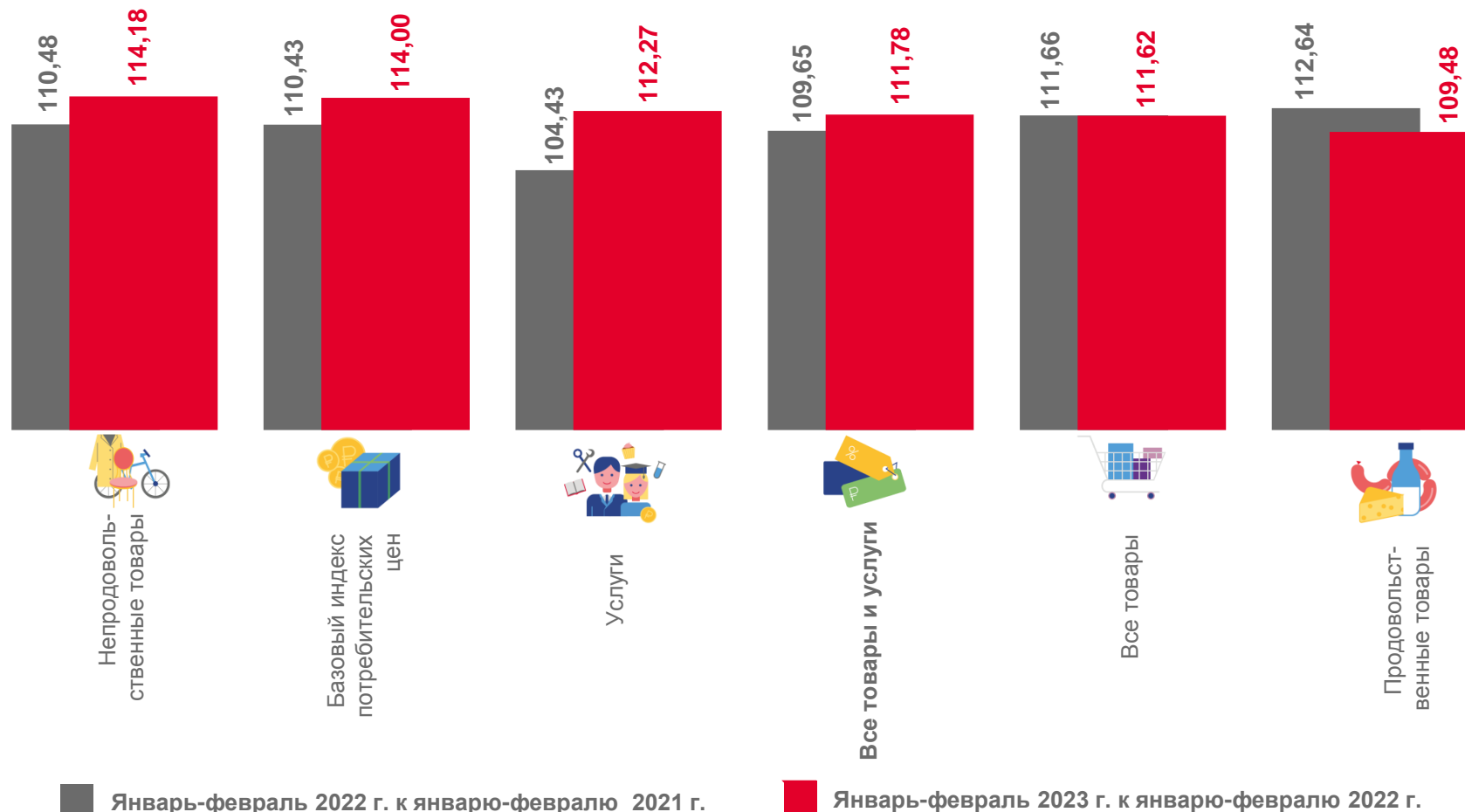
Продовольственные товары



ИНДЕКСЫ ПОТРЕБИТЕЛЬСКИХ ЦЕН

ЯНВАРЬ – ФЕВРАЛЬ 2023 Г. В % К СООТВЕТСТВУЮЩЕМУ ПЕРИОДУ ПРЕДЫДУЩЕГО ГОДА

Индекс потребительских цен



Январь-февраль 2022 г. к январю-февралю 2021 г.



Январь-февраль 2023 г. к январю-февралю 2022 г.





ИНДЕКСЫ ЦЕН НА ОТДЕЛЬНЫЕ ГРУППЫ И ВИДЫ ПРОДОВОЛЬСТВЕННЫХ ТОВАРОВ

ФЕВРАЛЬ 2023 Г. В % К ПРЕДЫДУЩЕМУ МЕСЯЦУ

Индекс цен на
продовольственные товары



100,44

Продовольственные товары



103,91

Фруктоовощная продукция, включая
картофель



103,13

Яйца куриные



100,57

Молоко и молочная продукция



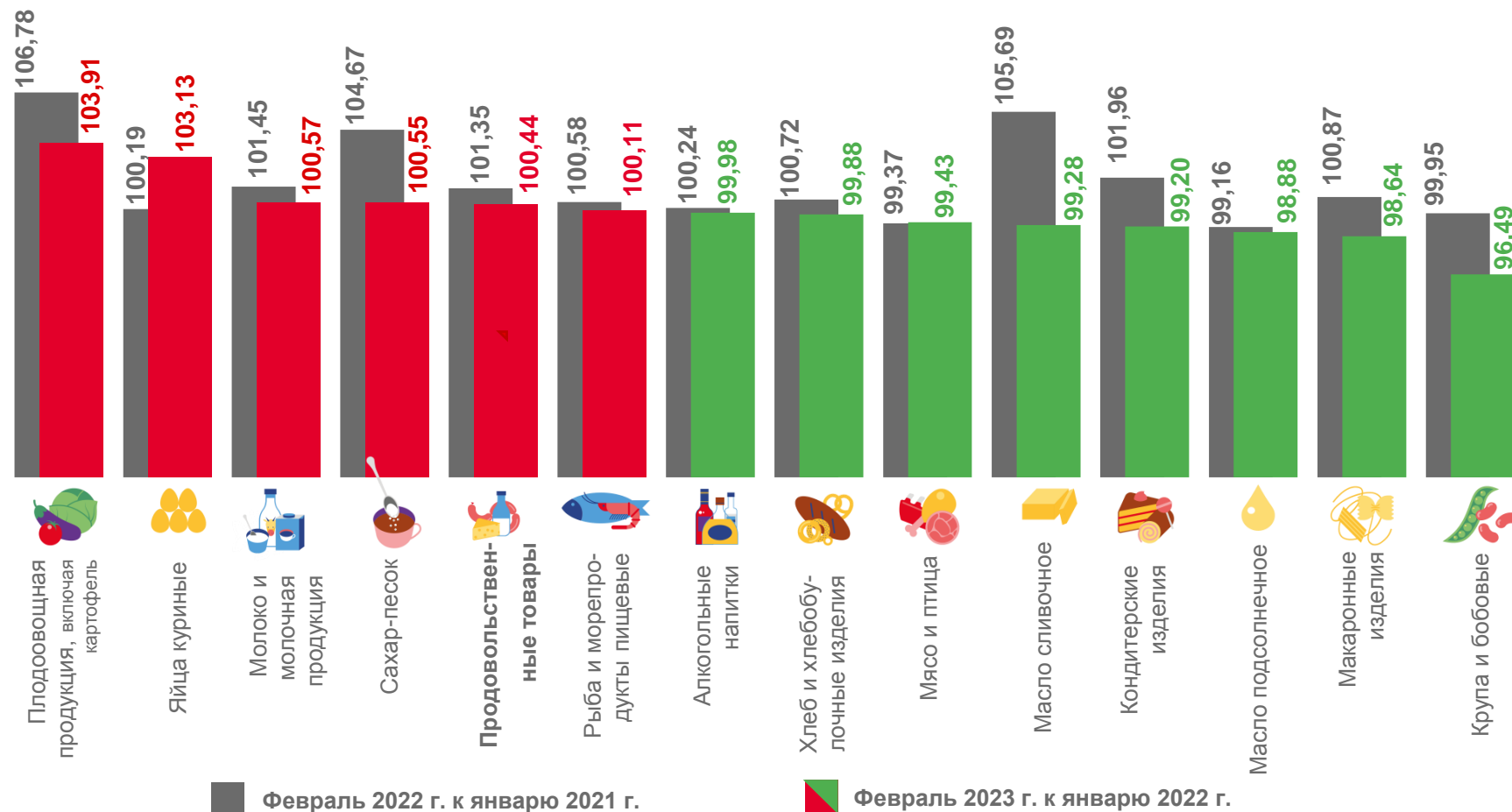
98,64

Макаронные изделия



96,49

Крупа и бобовые



Февраль 2022 г. к январю 2021 г.

Февраль 2023 г. к январю 2022 г.

ИНДЕКСЫ ЦЕН НА ХЛЕБ И ХЛЕБОБУЛОЧНЫЕ ИЗДЕЛИЯ

ФЕВРАЛЬ 2023 Г. В % К ПРЕДЫДУЩЕМУ МЕСЯЦУ



Индекс цен на хлеб и хлебобулочные изделия



99,88

Хлеб и хлебобулочные изделия



101,41

Булочные изделия сдобные
из муки высшего сорта штучные

100,32

Бараночные изделия



99,80

Хлеб и булочные изделия из
пшеничной муки различных сортов

99,22

Хлеб из ржаной муки и
из смеси муки ржаной и пшеничной

101,41

Булочные изделия
Сдобные из муки
высшего сорта штучные

100,32



Бараночные изделия

99,88

Хлеб и хлебобулочные
изделия

99,80

Хлеб и булочные изделия
из пшеничной муки
различных сортов

99,22

Хлеб из ржаной муки и
из смеси муки ржаной
и пшеничной



СРЕДНИЕ ЦЕНЫ НА ХЛЕБ И ХЛЕБОБУЛОЧНЫЕ ИЗДЕЛИЯ

ФЕВРАЛЬ 2023 Г., РУБЛЕЙ ЗА КИЛОГРАММ



▲ **265,53** ₽

Булочные изделия
сдобные из муки высшего сорта штучные



▲ **197,22** ₽

Бараночные изделия



▼ **51,10** ₽

Хлеб из ржаной муки
и из смеси муки ржаной и пшеничной



▼ **92,34** ₽

Хлеб и булочные изделия
из пшеничной муки различных сортов



ИНДЕКСЫ ЦЕН НА ПЛОДООВОЩНУЮ ПРОДУКЦИЮ

ФЕВРАЛЬ 2023 Г. В % К ПРЕДЫДУЩЕМУ МЕСЯЦУ

Индекс цен на плодоовощную продукцию



Плодоовощная продукция,
включая картофель

103,91



Лук репчатый

125,36



Помидоры свежие

118,12



Бананы

114,20



Чеснок

94,44



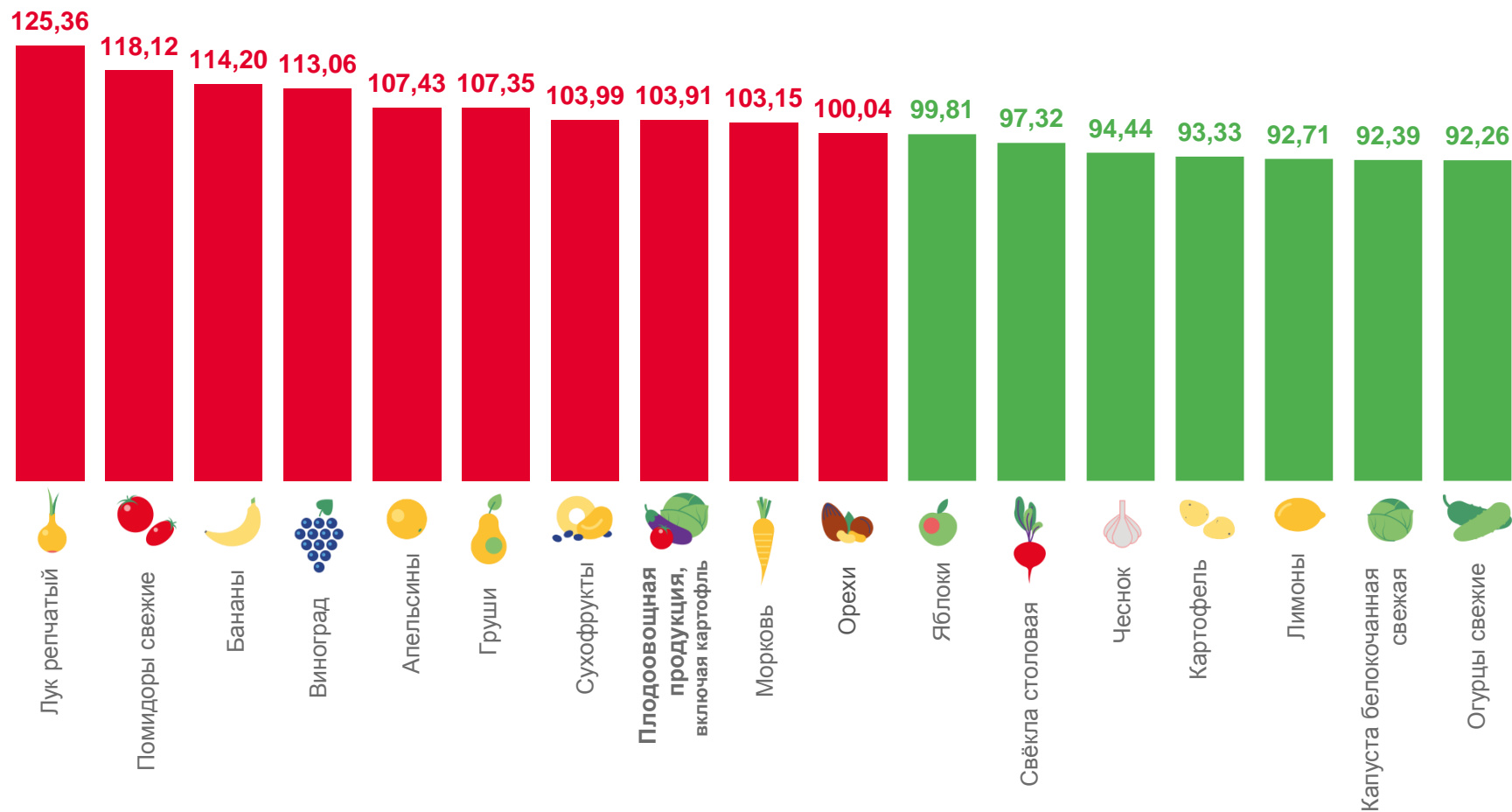
Картофель

93,33



Огурцы свежие

































92,26





СРЕДНИЕ ЦЕНЫ НА ПЛОДООВОЩНУЮ ПРОДУКЦИЮ

ФЕВРАЛЬ 2023 Г., РУБЛЕЙ ЗА КИЛОГРАММ

 Яблоки, кг		67,46 ₽	 Виноград, кг		209,88 ₽	 Лук репчатый, кг		44,03 ₽
 Морковь, кг		36,03 ₽	 Картофель, кг		25,50 ₽	 Огурцы свежие, кг		215,20 ₽
 Апельсины, кг		116,85 ₽	 Свёкла столовая, кг		28,17 ₽	 Помидоры свежие, кг		184,58 ₽
 Груши, кг		177,28 ₽	 Бананы, кг		121,77 ₽	 Лимоны, кг		112,40 ₽
 Сухофрукты, кг		396,89 ₽	 Капуста белокочанная свежая, кг		20,28 ₽			
 Орехи, кг		658,99 ₽	 Чеснок, кг		232,71 ₽			





ИНДЕКСЫ ЦЕН НА ОТДЕЛЬНЫЕ ГРУППЫ И ВИДЫ ПРОДОВОЛЬСТВЕННЫХ ТОВАРОВ

ФЕВРАЛЬ 2023 Г. В % К СООТВЕТСТВУЮЩЕМУ МЕСЯЦУ ПРЕДЫДУЩЕГО ГОДА

Индекс цен
на продовольственные товары



108,99

Продовольственные товары



119,73

Кондитерские изделия



114,96

Молоко и молочная продукция



109,24

Алкогольные напитки



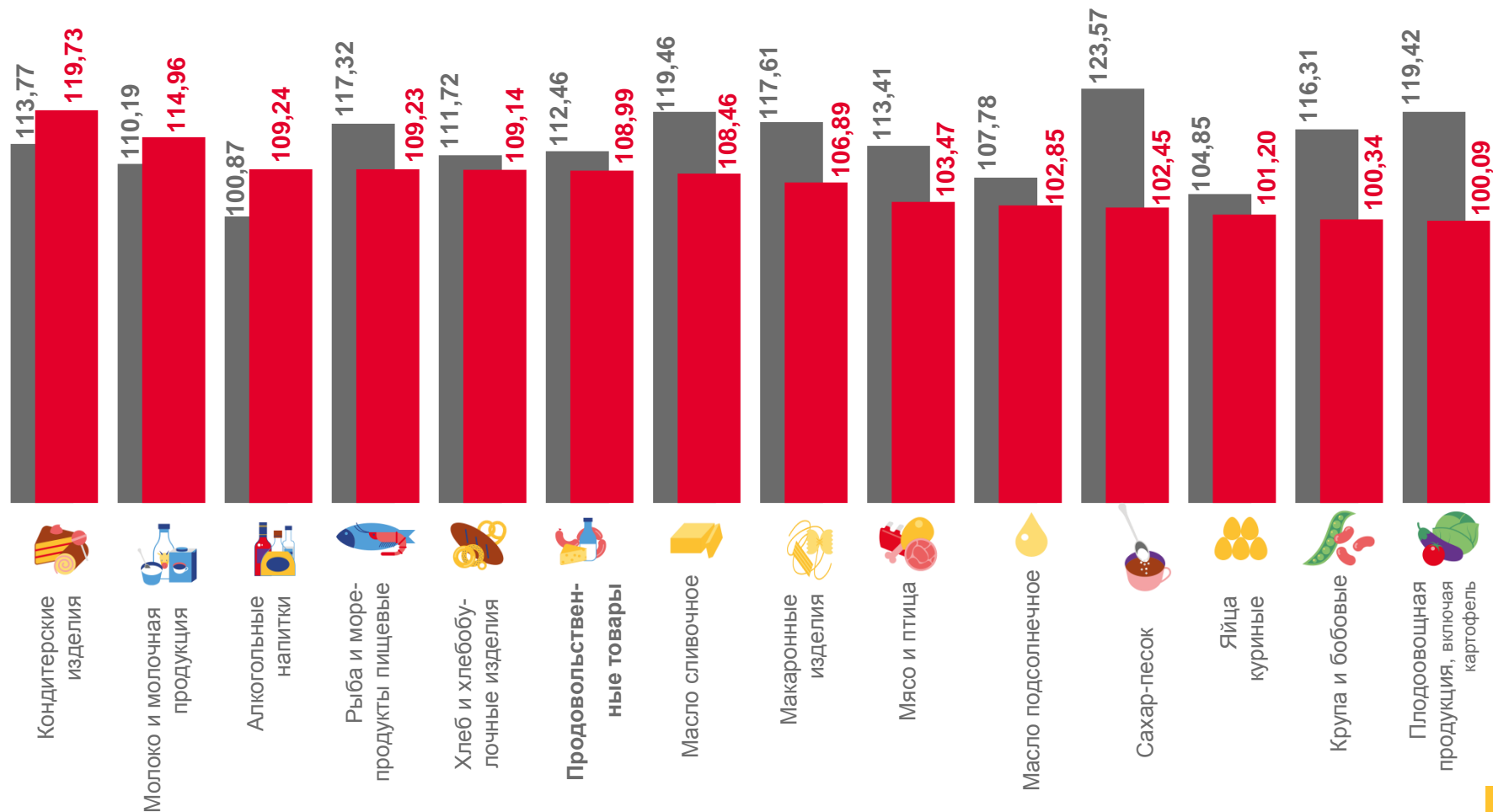
100,34

Крупа и бобовые



100,09

Фруктоовощная продукция, включая
картофель



■ Февраль 2022 г. к февралю 2021 г.

■ Февраль 2023 г. к февралю 2022 г.





ИНДЕКСЫ ЦЕН НА ОТДЕЛЬНЫЕ ГРУППЫ И ВИДЫ ПРОДОВОЛЬСТВЕННЫХ ТОВАРОВ

ФЕВРАЛЬ 2023 Г. В % К ДЕКАБРЮ ПРЕДЫДУЩЕГО ГОДА

Индекс цен
на продовольственные товары



102,26

Продовольственные товары



121,27

Фруктоовощная продукция, включая
картофель



101,86

Алкогольные напитки



101,79

Масло подсолнечное



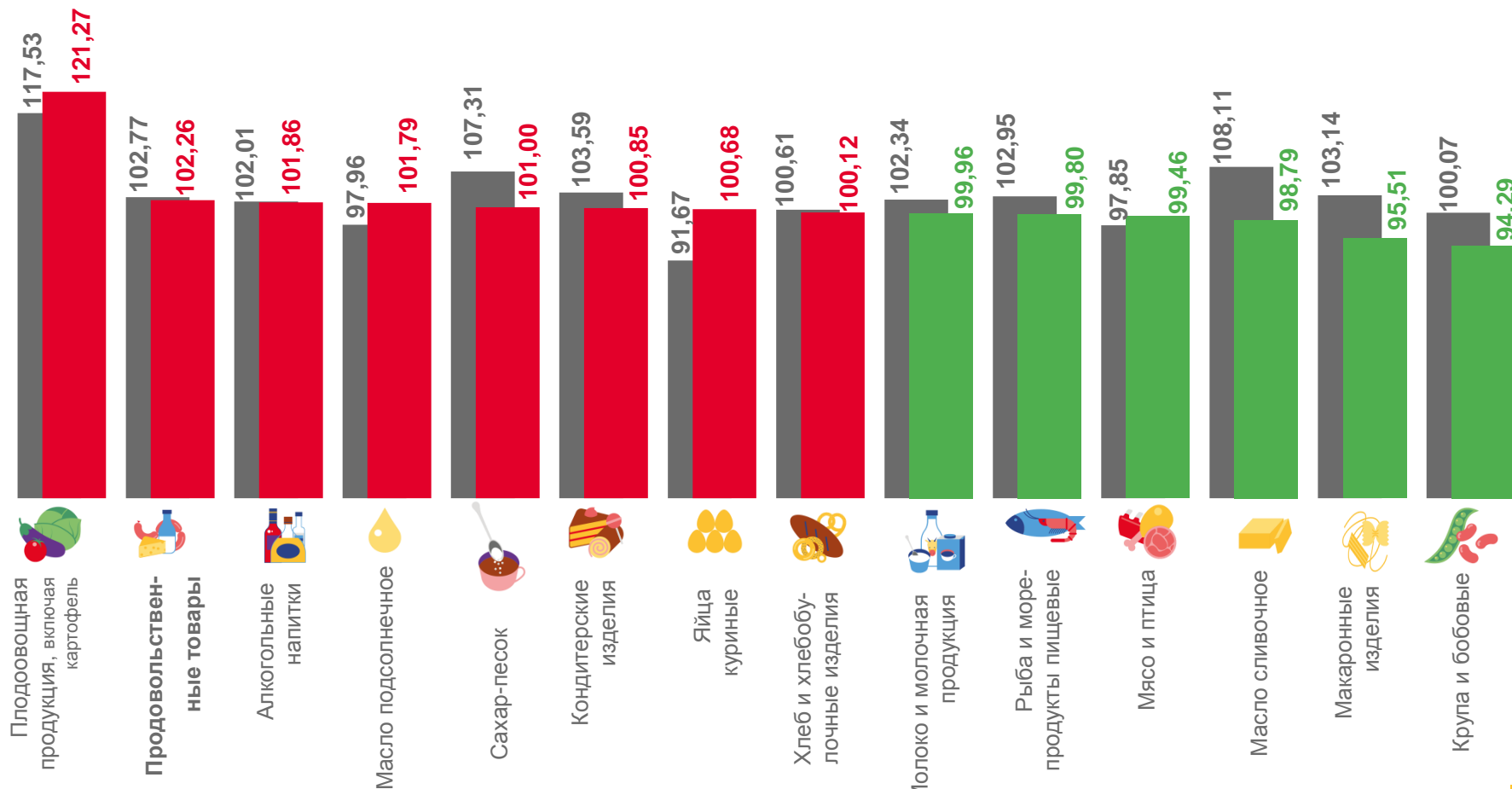
95,51

Макаронные изделия



94,29

Крупа и бобовые



Февраль 2022 г. к декабрю 2021 г.



Февраль 2023 г. к декабрю 2022 г.





ИНДЕКСЫ ЦЕН НА ОТДЕЛЬНЫЕ ГРУППЫ И ВИДЫ ПРОДОВОЛЬСТВЕННЫХ ТОВАРОВ

ЯНВАРЬ-ФЕВРАЛЬ 2023 Г. В % К СООТВЕТСТВУЮЩЕМУ ПЕРИОДУ ПРЕДЫДУЩЕГО ГОДА

Индекс цен на продовольственные товары



109,48

Продовольственные товары



121,37

Кондитерские изделия



115,46

Молоко и молочная продукция



111,86

Масло сливочное



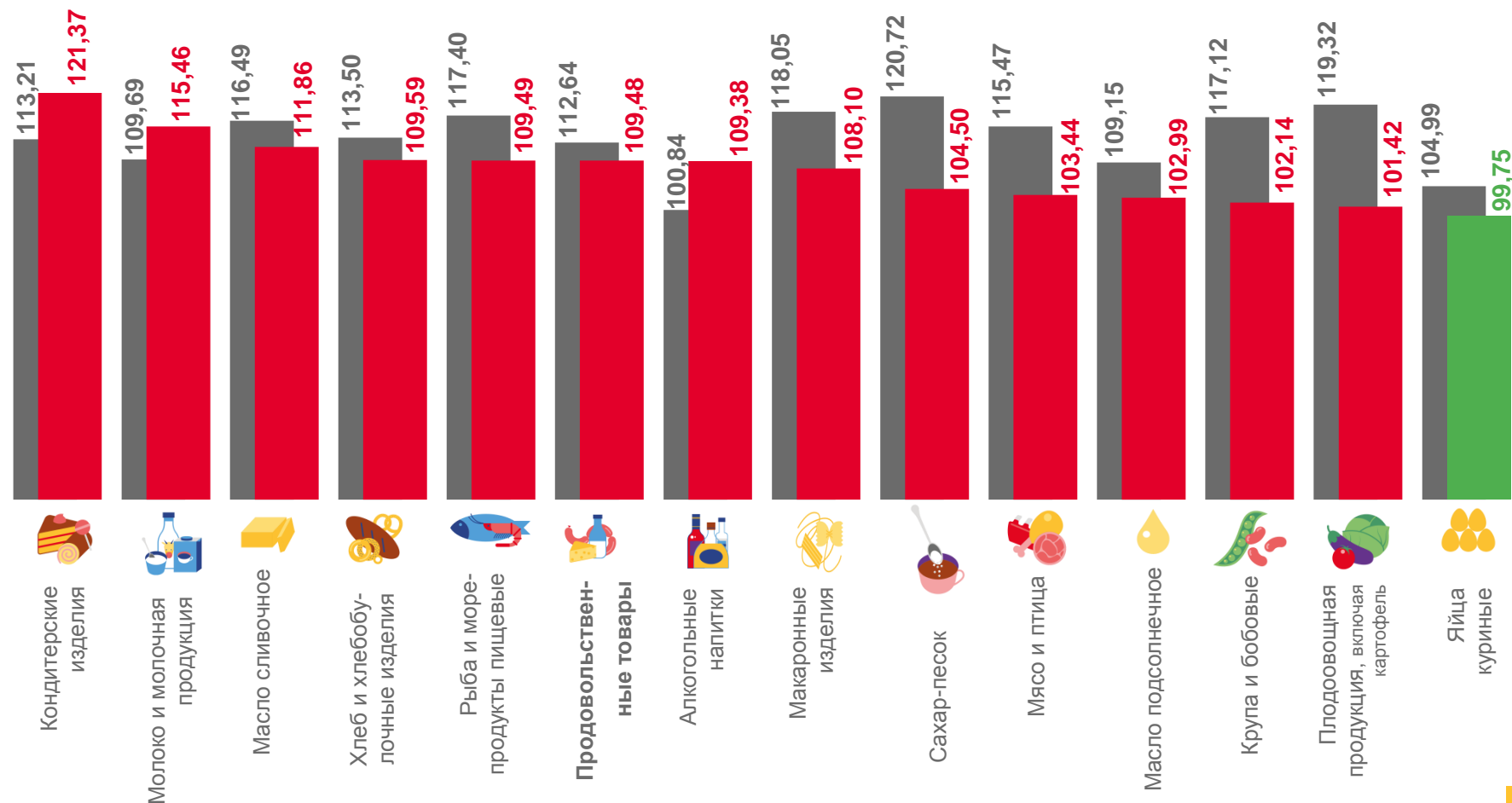
109,59

Хлеб и хлебобулочные изделия



99,75

Яйца куриные



Январь-февраль 2022 г. к январю-февралю 2021 г.



Январь-февраль 2023 г. к январю-февралю 2022 г.





ИНДЕКСЫ ЦЕН НА ОТДЕЛЬНЫЕ ГРУППЫ НЕПРОДОВОЛЬСТВЕННЫХ ТОВАРОВ

ФЕВРАЛЬ 2023 Г. В % К ПРЕДЫДУЩЕМУ МЕСЯЦУ

Индекс цен
на непродовольственные товары



Непродовольственные товары

100,09



Медикаменты

102,59



Моющие и чистящие средства

100,95



Табачные изделия

100,74



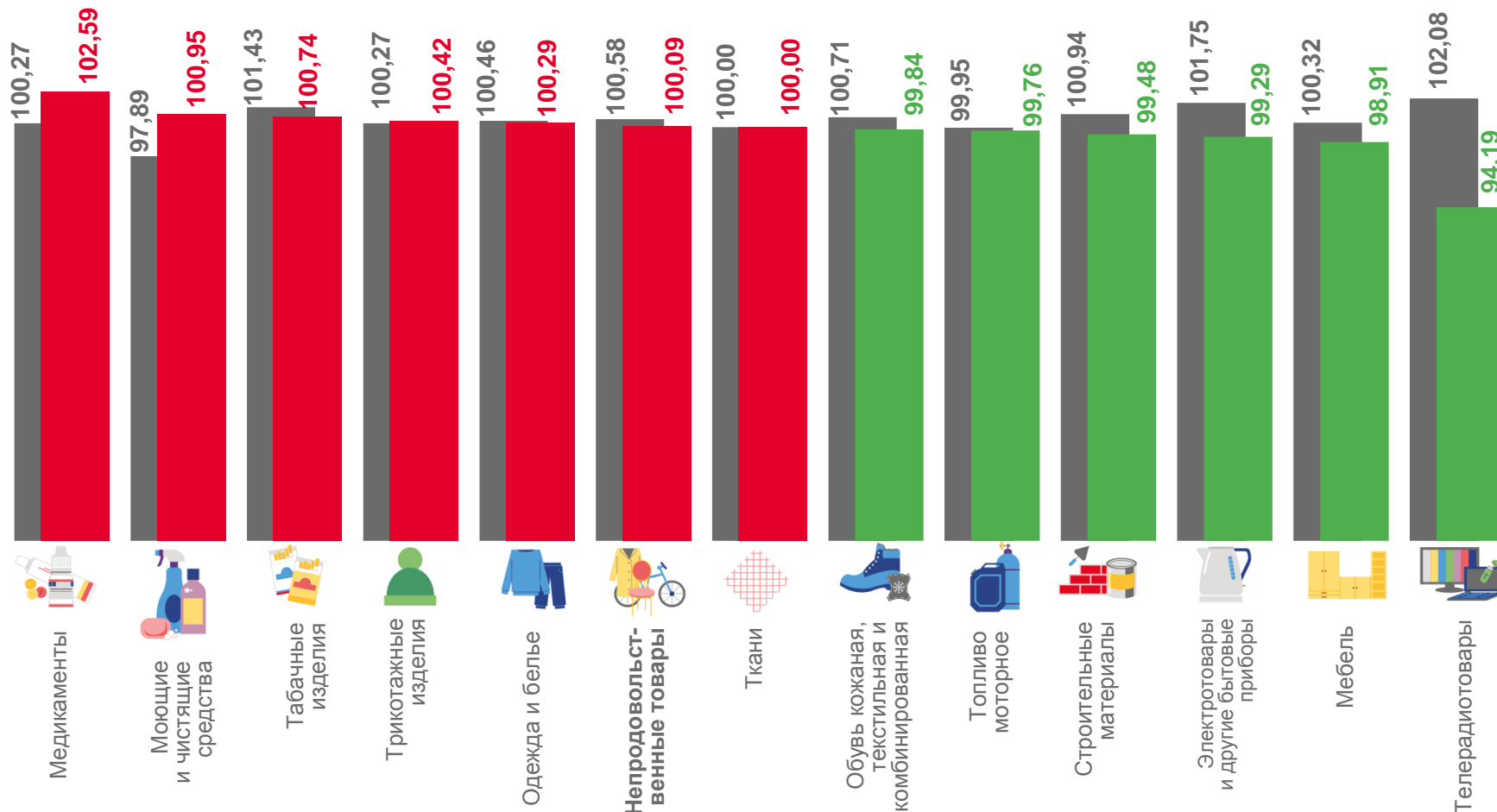
Мебель

98,91



Телерадиотовары

94,19



Февраль 2022 г. к январю 2022 г.



Февраль 2023 г. к январю 2023 г.

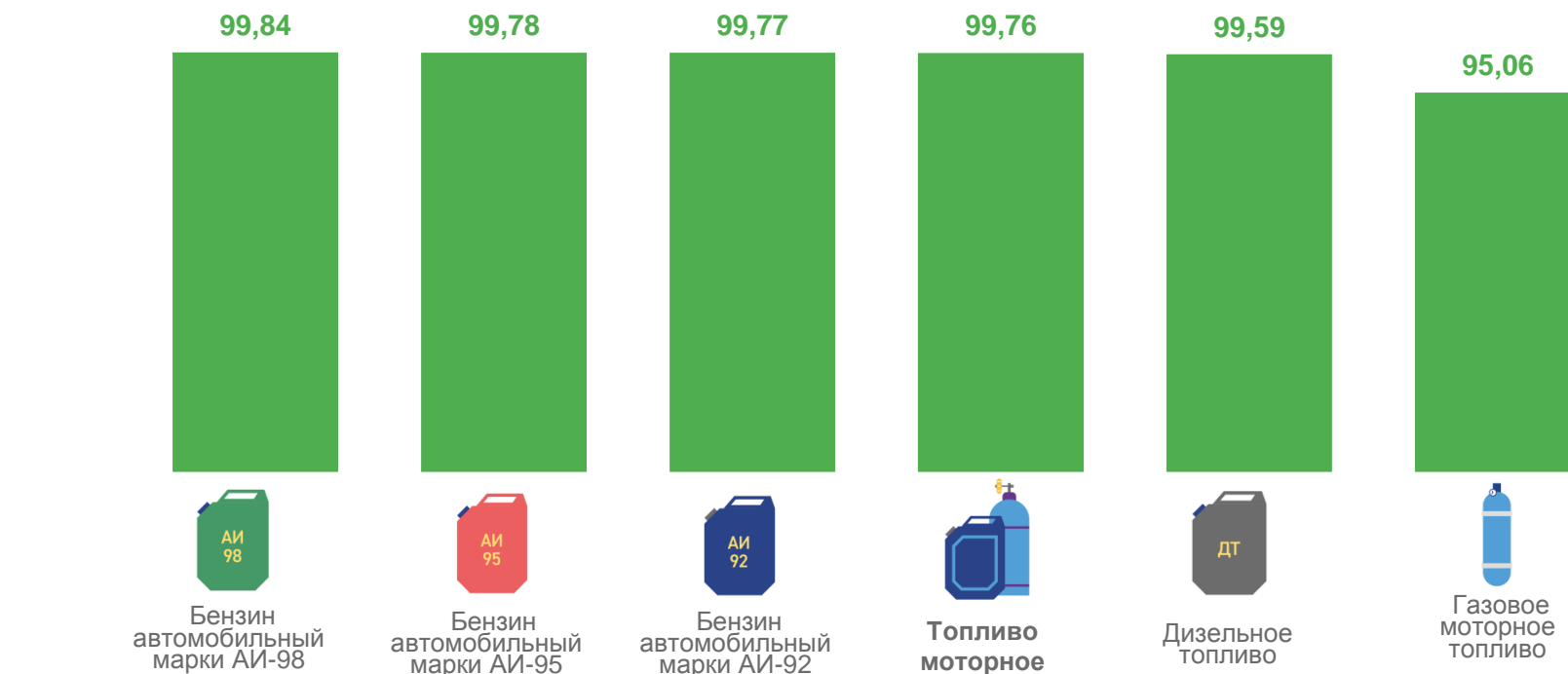
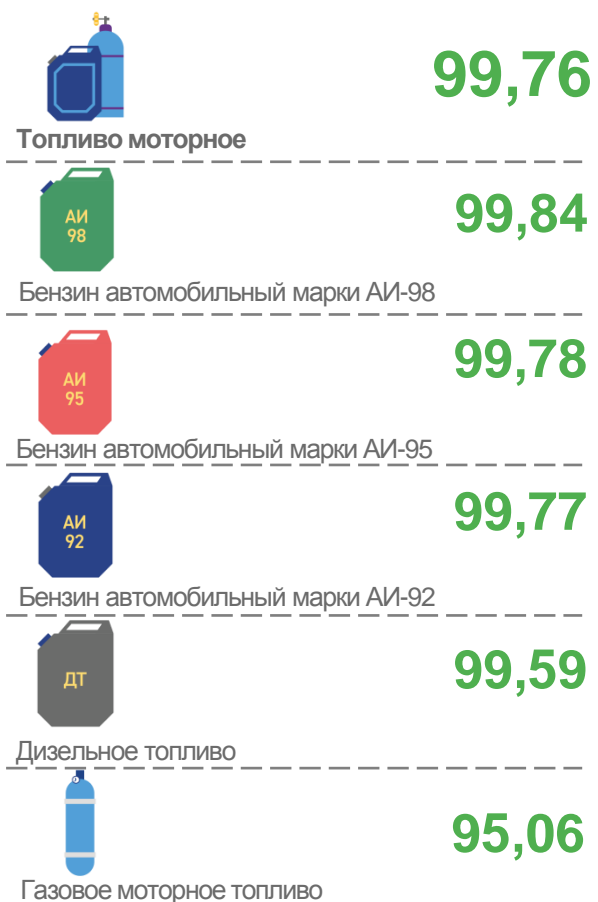




ИНДЕКСЫ ЦЕН НА ТОПЛИВО МОТОРНОЕ

ФЕВРАЛЬ 2023 Г. В % К ПРЕДЫДУЩЕМУ МЕСЯЦУ

Индекс цен на топливо моторное



СРЕДНИЕ ЦЕНЫ НА ТОПЛИВО МОТОРНОЕ

▼ 60,68 ₽ ▼ 52,15 ₽ ▼ 47,78 ₽ ▼ 54,60 ₽ ▼ 18,88 ₽





ИНДЕКСЫ ЦЕН НА МОЮЩИЕ И ЧИСТЯЩИЕ СРЕДСТВА

ФЕВРАЛЬ 2023 Г. В % К ПРЕДЫДУЩЕМУ МЕСЯЦУ

Индекс цен на моющие и чистящие средства



СРЕДНИЕ ЦЕНЫ НА МОЮЩИЕ И ЧИСТЯЩИЕ СРЕДСТВА

▲ 54,60 ₹ ▲ 232,55 ₹ ▲ 169,73 ₹ ▼ 200,91 ₹ ▼ 49,20 ₹





ИНДЕКСЫ ЦЕН НА МЕДИКАМЕНТЫ

ФЕВРАЛЬ 2023 Г. В % К ПРЕДЫДУЩЕМУ МЕСЯЦУ

Индекс цен на медикаменты



102,59

Медикаменты



113,89

Метамизол натрия
(Анальгин отечественный), 500 мг



113,30

Аллохол



108,74

Ацетилсалициловая кислота
(аспирин отечественный)



106,08

Винпоцетин, 5 мг



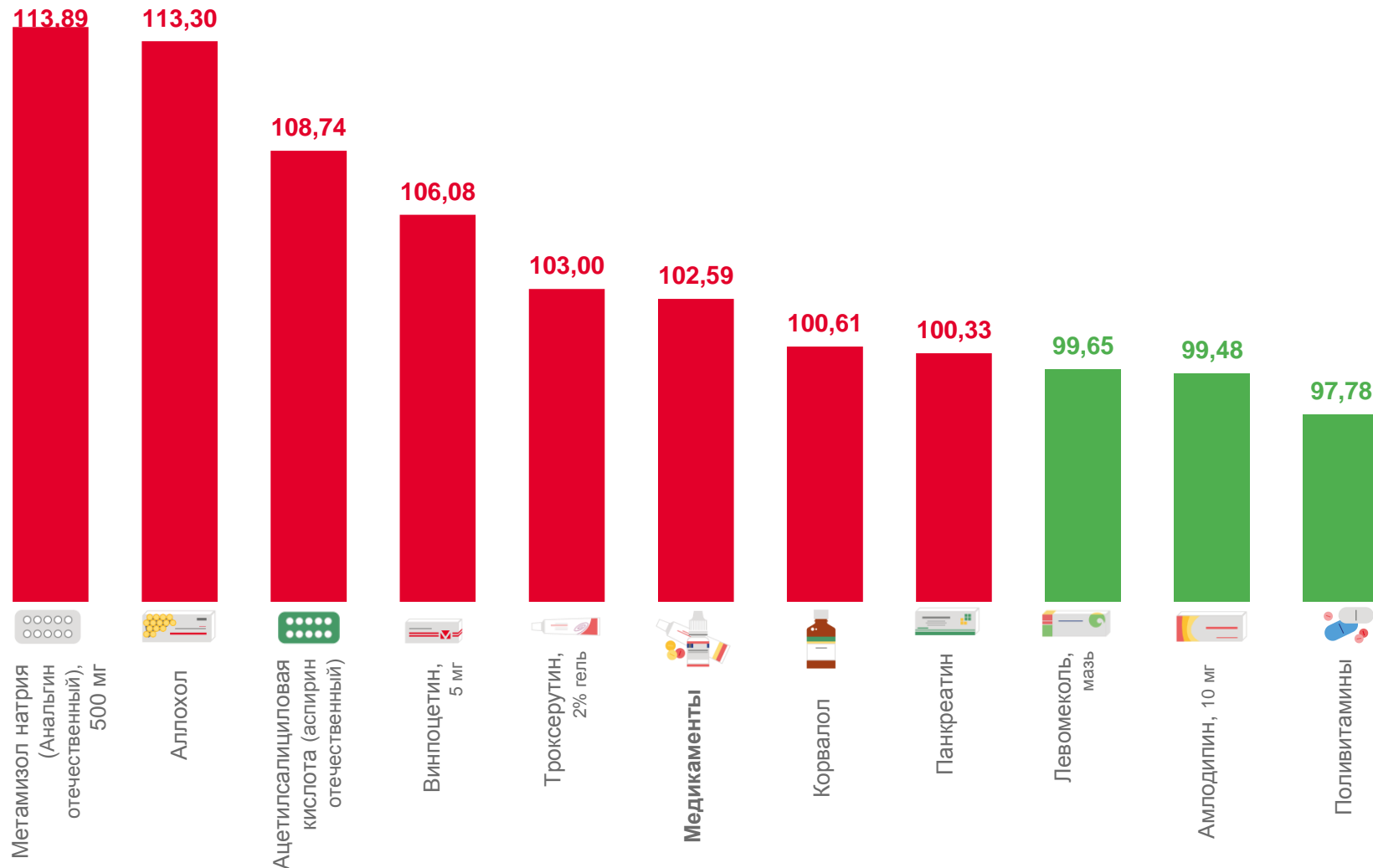
99,48

Амлодипин



97,78

Поливитамины





СРЕДНИЕ ЦЕНЫ НА МЕДИКАМЕНТЫ

ФЕВРАЛЬ 2023 Г., РУБЛЕЙ



37,43 ₽

Метамизол натрия (Анальгин отечественный), 500 мг, 10 таблеток



32,67 ₽

Амлодипин, 10 мг, 10 таблеток



86,68 ₽

Поливитамины, 10 шт.



204,83 ₽

Левомеколь, мазь, 40 г



179,20 ₽

Троксерутин, 2% гель, 40 г



21,08 ₽

Панкреатин, 10 таблеток



13,23 ₽

Ацетилсалициловая кислота (Аспирин отечественный), 500 мг, 10 таблеток



19,60 ₽

Винпоцетин, 5 мг, 10 таблеток



91,20 ₽

Аллохол, 50 таблеток



36,59 ₽

Корвалол, 25 мл



ИНДЕКСЫ ЦЕН НА ОТДЕЛЬНЫЕ ГРУППЫ НЕПРОДОВОЛЬСТВЕННЫХ ТОВАРОВ

ФЕВРАЛЬ 2023 Г. В % К СООТВЕТСТВУЮЩЕМУ МЕСЯЦУ ПРЕДЫДУЩЕГО ГОДА

Индекс цен
на непродовольственные товары



113,90

Непродовольственные товары



142,80

Моющие и чистящие средства



117,62

Электротовары и другие бытовые приборы



115,97

Ткани



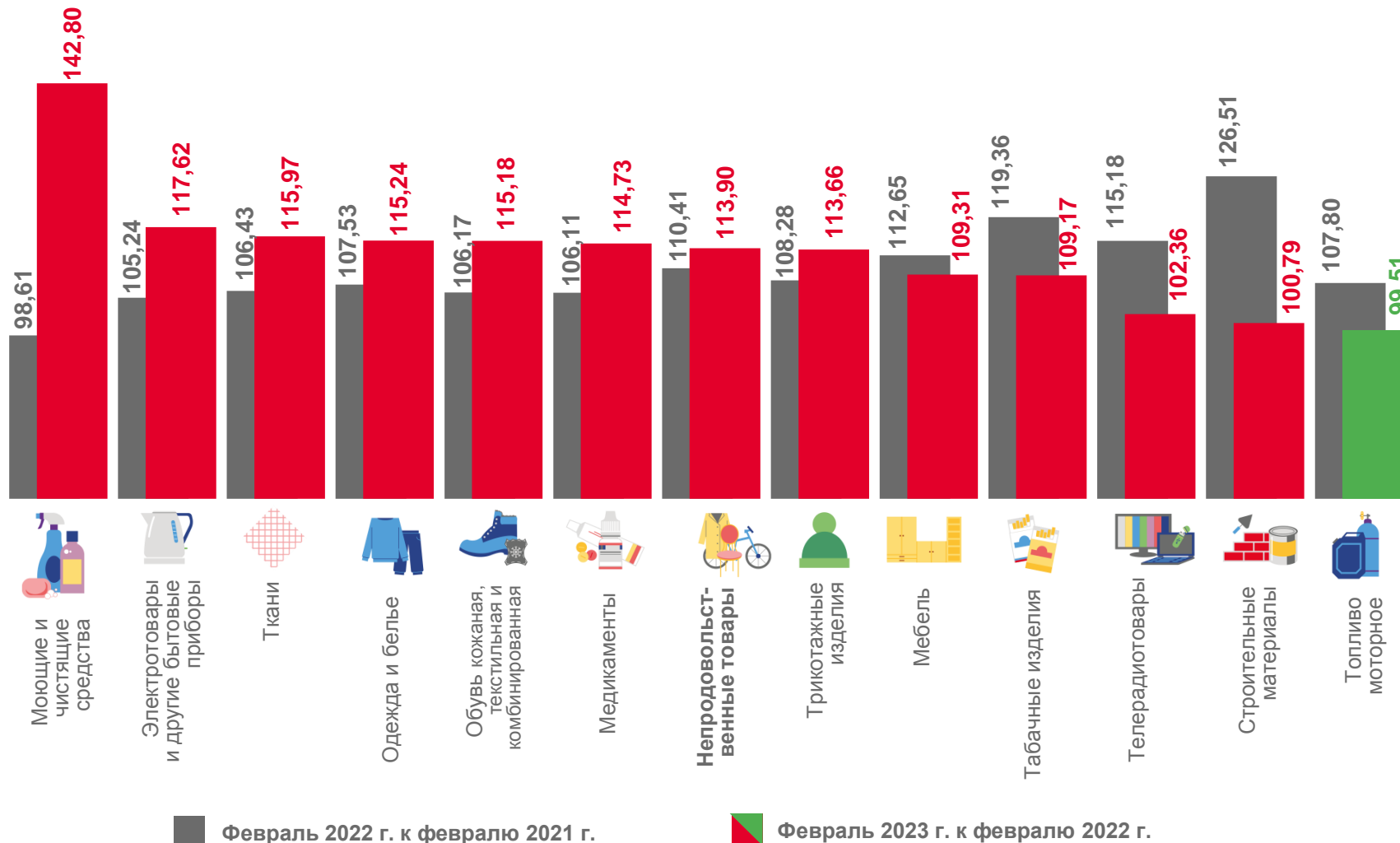
115,24

Одежда и белье



99,51

Топливо моторное



■ Февраль 2022 г. к февралю 2021 г.

■ Февраль 2023 г. к февралю 2022 г.





ИНДЕКСЫ ЦЕН НА ОТДЕЛЬНЫЕ ГРУППЫ НЕПРОДОВОЛЬСТВЕННЫХ ТОВАРОВ

ФЕВРАЛЬ 2023 Г. В % К ДЕКАБРЮ ПРЕДЫДУЩЕГО ГОДА

Индекс цен
на непродовольственные товары



100,33

Непродовольственные товары



104,24

Медикаменты



100,98

Электротовары
и другие бытовые приборы



100,85

Моющие и чистящие средства



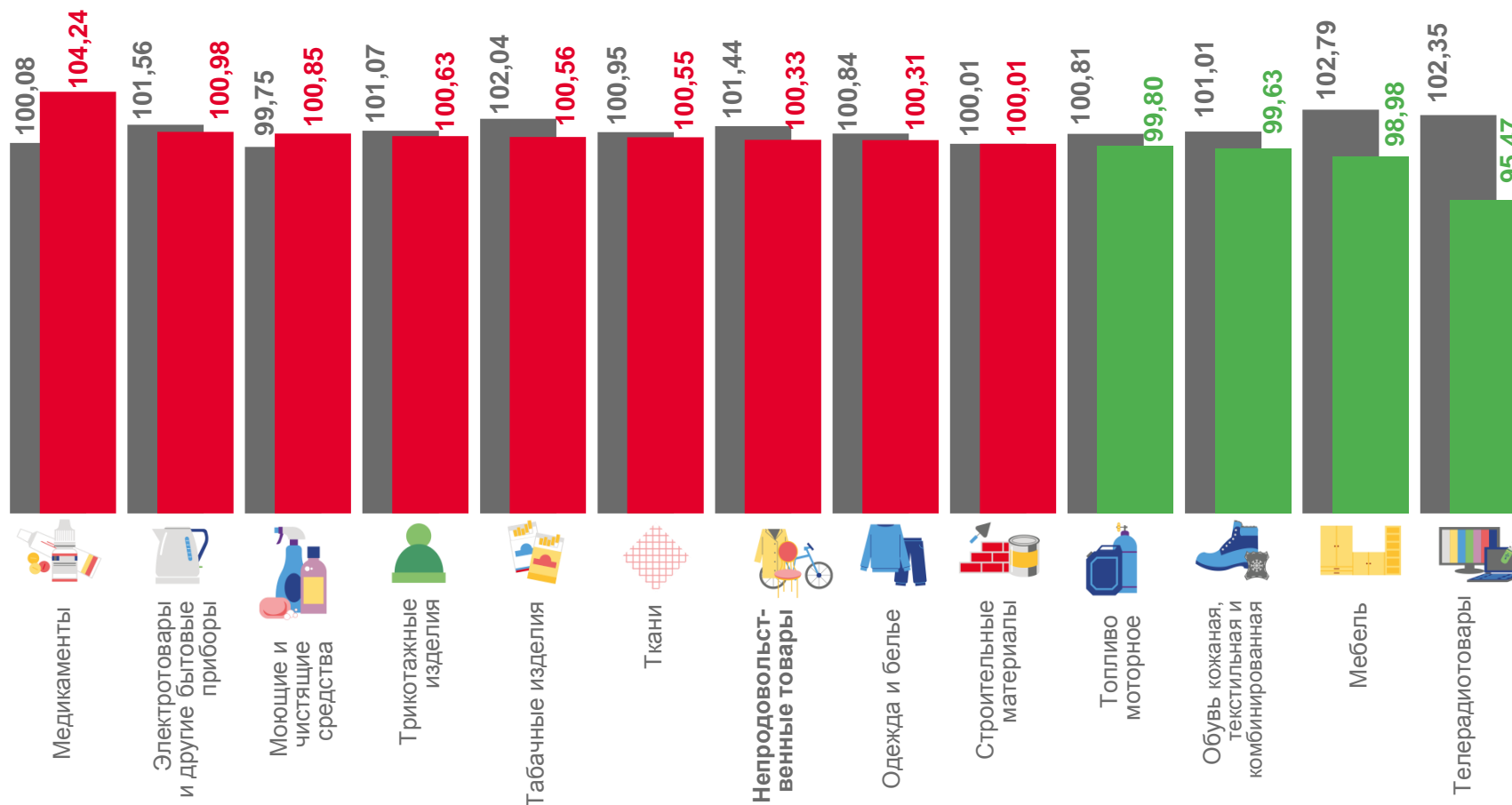
98,98

Мебель



95,47

Телерадиотовары



■ Февраль 2022 г. к декабрю 2021 г.

■ Февраль 2023 г. к декабрю 2022 г.





ИНДЕКСЫ ЦЕН НА ОТДЕЛЬНЫЕ ГРУППЫ НЕПРОДОВОЛЬСТВЕННЫХ ТОВАРОВ

ЯНВАРЬ-ФЕВРАЛЬ 2023 Г. В % К СООТВЕТСТВУЮЩЕМУ ПЕРИОДУ ПРЕДЫДУЩЕГО ГОДА

Индекс цен
на непродовольственные товары



114,18

Непродовольственные товары



140,61

Моющие и чистящие средства



119,07

Электротовары
и другие бытовые приборы



115,97

Ткани



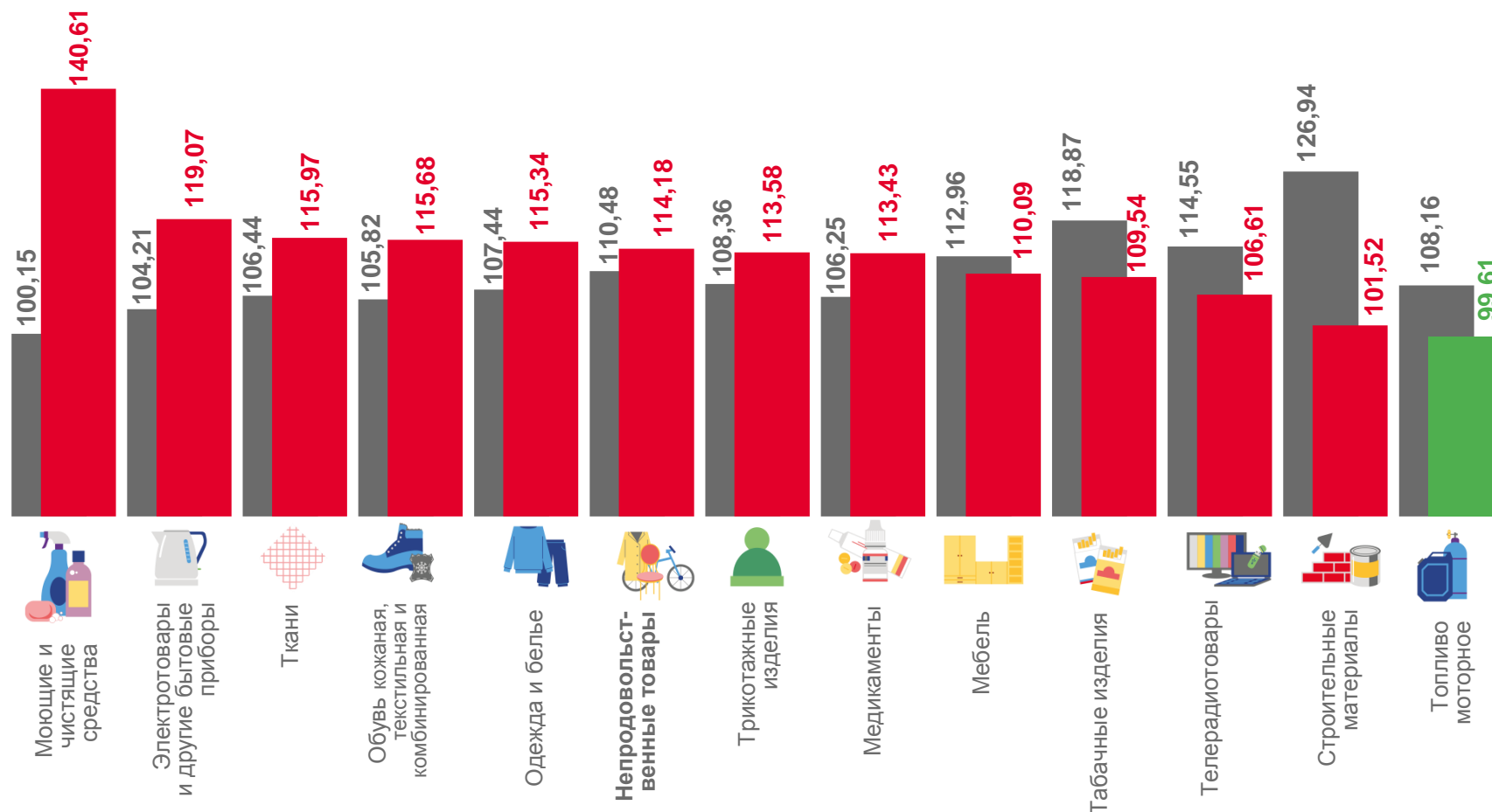
101,52

Строительные материалы



99,61

Топливо моторное



Январь-февраль 2022 г. к январю-февралю 2021 г.

Январь-февраль 2023 г. к январю-февралю 2022 г.



ИНДЕКСЫ ЦЕН И ТАРИФОВ НА УСЛУГИ



ФЕВРАЛЬ 2023 Г. В % К ПРЕДЫДУЩЕМУ МЕСЯЦУ

Индекс цен на услуги



Услуги

100,28



Зарубежного туризма

110,52



Организаций культуры

101,66



Пассажирского транспорта

101,01



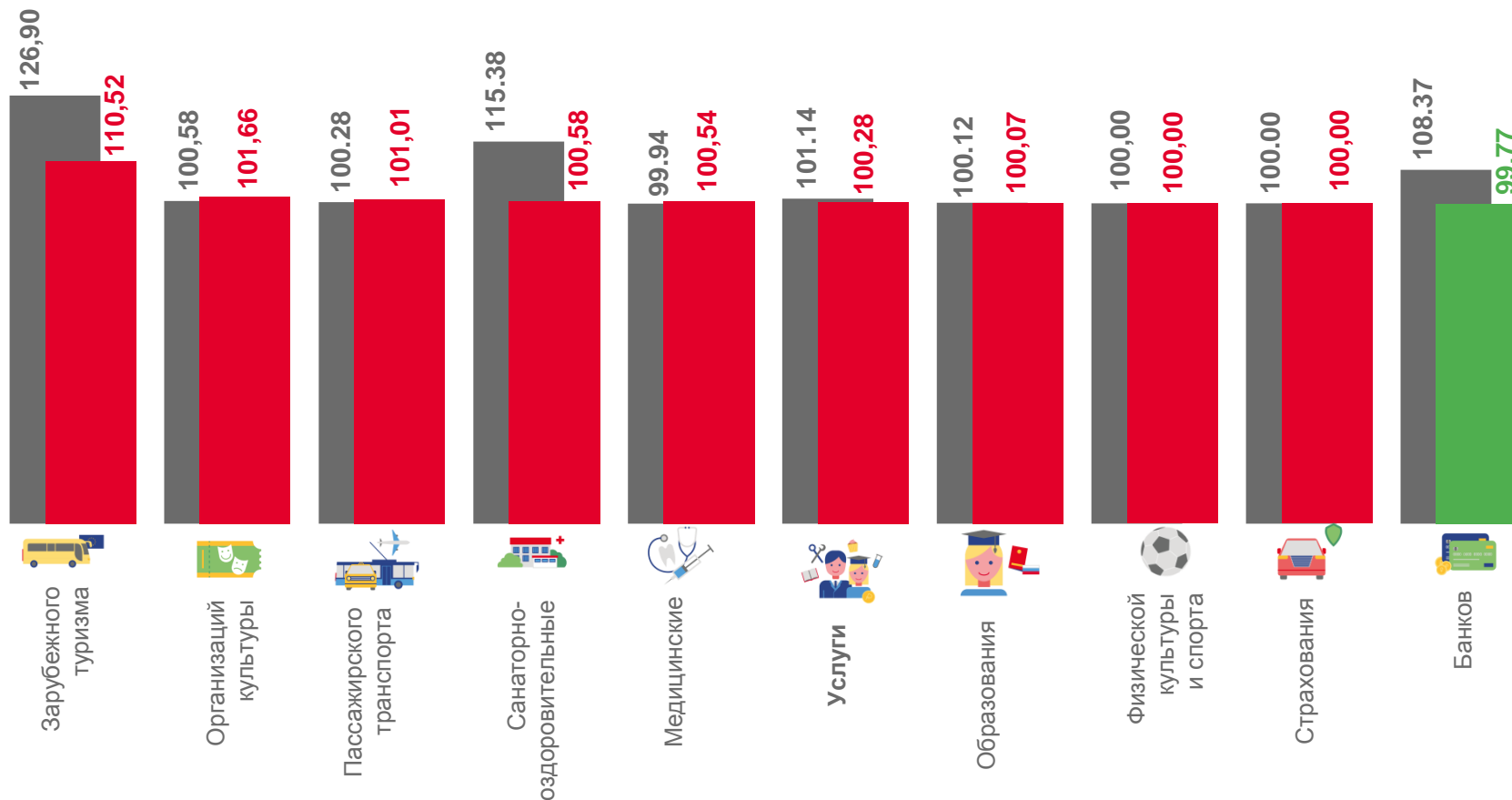
Санаторно-оздоровительные

100,58



Банков

99,77



■ Февраль 2022 г. к январю 2022 г.

■ Февраль 2023 г. к январю 2023 г.



ИНДЕКСЫ ЦЕН НА МЕДИЦИНСКИЕ УСЛУГИ



ФЕВРАЛЬ 2023 Г. В % К ПРЕДЫДУЩЕМУ МЕСЯЦУ

Индекс цен на медицинские услуги



Медицинские услуги

100,54



Первичный консультативный прием у врача специалиста

103,87



Удаление зуба под местным обезболиванием

100,38



Ультразвуковое исследование брюшной полости

100,07



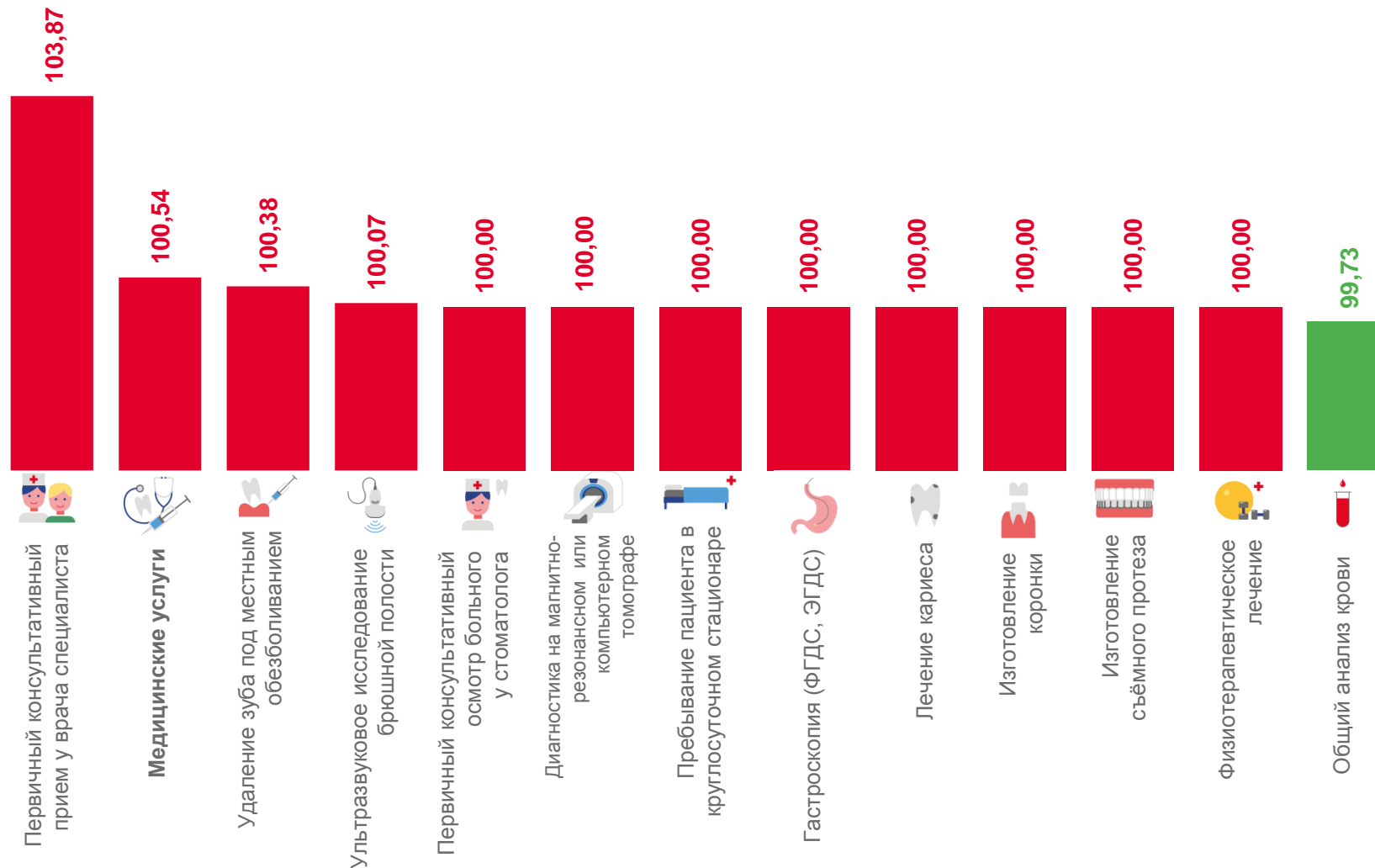
Первичный консультативный осмотр больного у стоматолога

100,00



Общий анализ крови

99,73



СРЕДНИЕ ЦЕНЫ НА МЕДИЦИНСКИЕ УСЛУГИ



ФЕВРАЛЬ 2023 Г., РУБЛЕЙ



823,13 ₽

Первичный консультативный прием у врача специалиста, посещение



383,92 ₽

Общий анализ крови, анализ



10 484,72 ₽

Изготовление съемного протеза, протез



2 420,63 ₽

Пребывание пациента в круглосуточном стационаре, койко-день



316,04 ₽

Первичный консультативный осмотр больного у стоматолога, посещение



3 533,79 ₽

Изготовление коронки, шт.



1 370,01 ₽

Ультразвуковое исследование брюшной полости, исследование



1 211,26 ₽

Удаление зуба под местным обезболиванием, удаление



3 433,67 ₽

Диагностика на магнитно-резонансном или компьютерном томографе



200,83 ₽

Физиотерапевтическое лечение, процедура



2 443,89 ₽

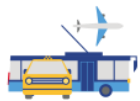
Лечение кариеса, пломба



1 750,71 ₽

Гастроскопия (ФГДС, ЭГДС)





ИНДЕКСЫ ЦЕН НА УСЛУГИ ТРАНСПОРТА

ФЕВРАЛЬ 2023 Г. В % К ПРЕДЫДУЩЕМУ МЕСЯЦУ

Индекс цен на услуги транспорта



Услуги пассажирского транспорта

101,01



Проезд в городском автобусе

102,54



Проезд в междугородном автобусе

100,00



Проезд в купейном вагоне скорого фирменного поезда дальнего следования

96,80



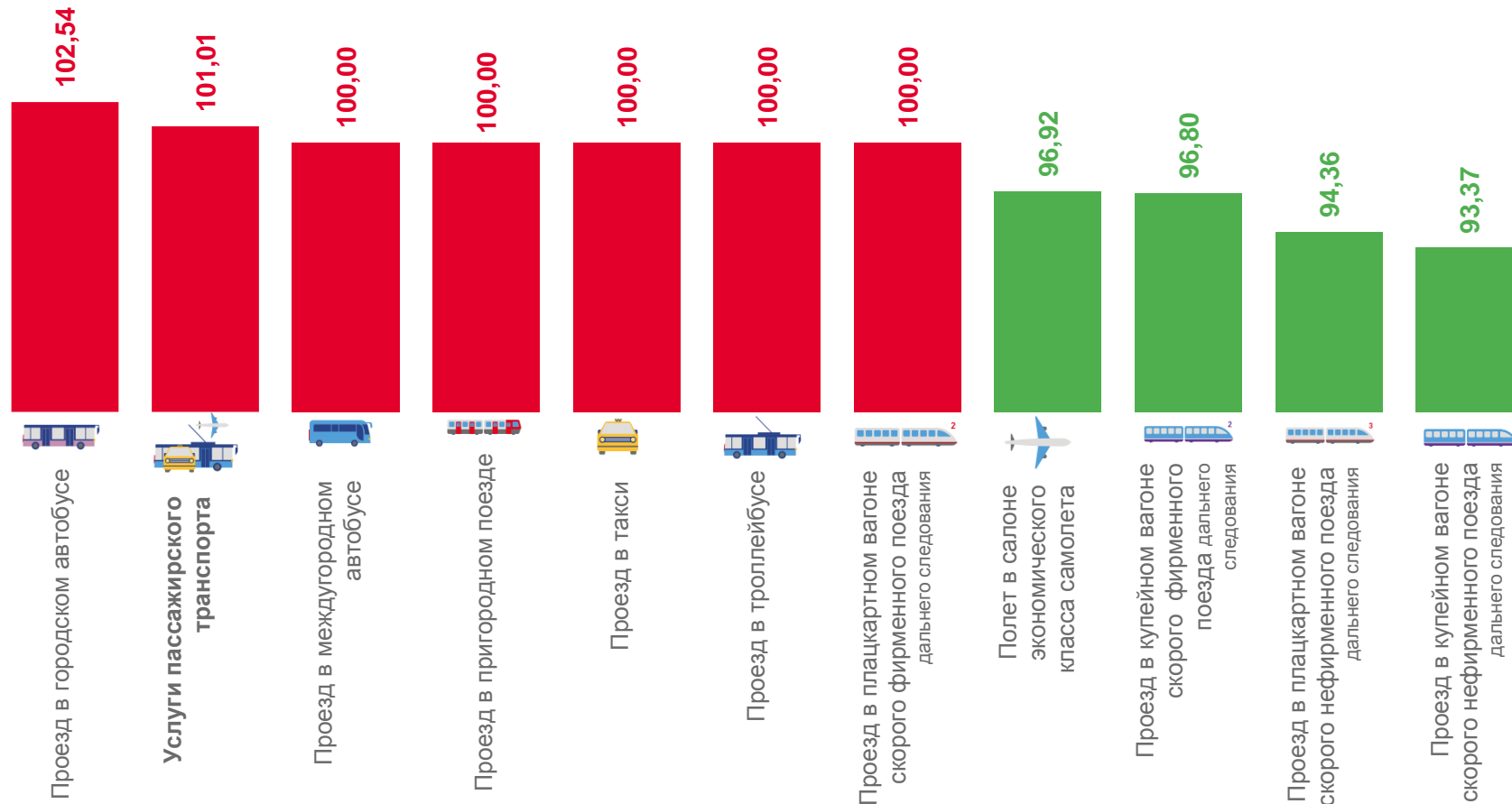
Проезд в плацкартном вагоне скорого нефирменного поезда дальнего следования

94,36



Проезд в купейном вагоне скорого нефирменного поезда дальнего следования

93,37



СРЕДНИЕ ЦЕНЫ НА УСЛУГИ ТРАНСПОРТА



ФЕВРАЛЬ 2023 Г., РУБЛЕЙ



388,83 ₽

Проезд в плацкартном вагоне скорого фирменного
поезда дальнего следования

▼ 7 673,76 ₽

Полет в салоне экономического класса самолета



75,00 ₽

Проезд в пригородном поезде



▼ 292,40 ₽

Проезд в плацкартном вагоне скорого нефирменного
поезда дальнего следования

161,24 ₽

Проезд в междугородном автобусе



27,00 ₽

Проезд в троллейбусе



▼ 596,27 ₽

Проезд в купейном вагоне скорого фирменного
поезда дальнего следования

19,90 ₽

Проезд в такси



▼ 460,16 ₽

Проезд в купейном вагоне скорого нефирменного
поезда дальнего следования

▲ 24,82 ₽


Проезд в городском автобусе



ИНДЕКСЫ ЦЕН И ТАРИФОВ НА УСЛУГИ

ФЕВРАЛЬ 2023 Г. В % К СООТВЕТСТВУЮЩЕМУ МЕСЯЦУ ПРЕДЫДУЩЕГО ГОДА

Индекс цен на услуги



Услуги

111,79



Страхования

150,27



Зарубежного туризма

131,45



Пассажирского транспорта

117,89



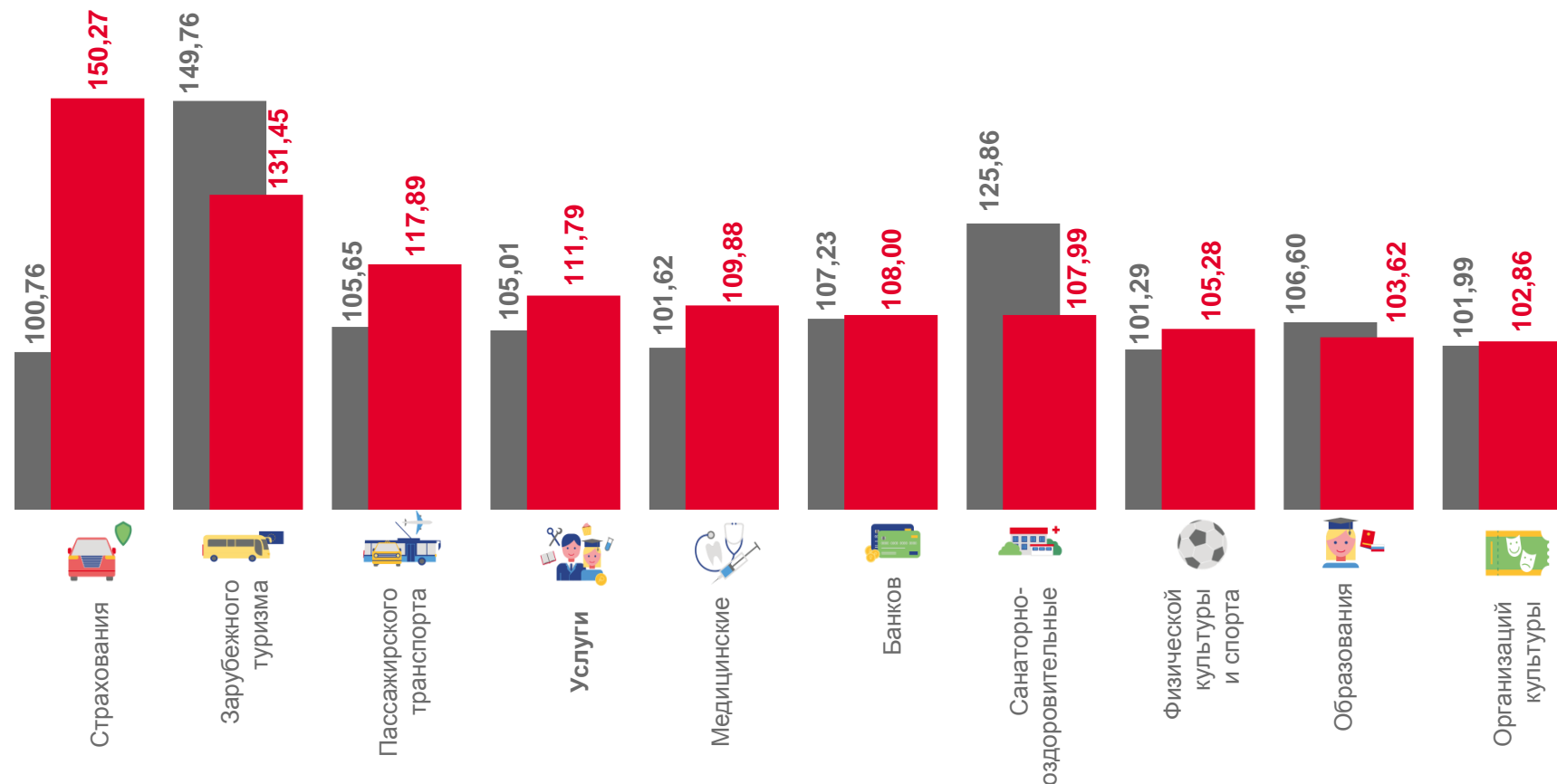
Медицинские

109,88



Организаций культуры

102,86



■ Февраль 2022 г. к февралю 2021 г.

■ Февраль 2023 г. к февралю 2022 г.





ИНДЕКСЫ ЦЕН И ТАРИФОВ НА УСЛУГИ

ФЕВРАЛЬ 2023 Г. В % К ДЕКАБРЮ ПРЕДЫДУЩЕГО ГОДА

Индекс цен на услуги



Услуги

100,36



Зарубежного туризма

123,99



Санаторно-оздоровительные

105,06



Пассажи́рского транспорта

103,02



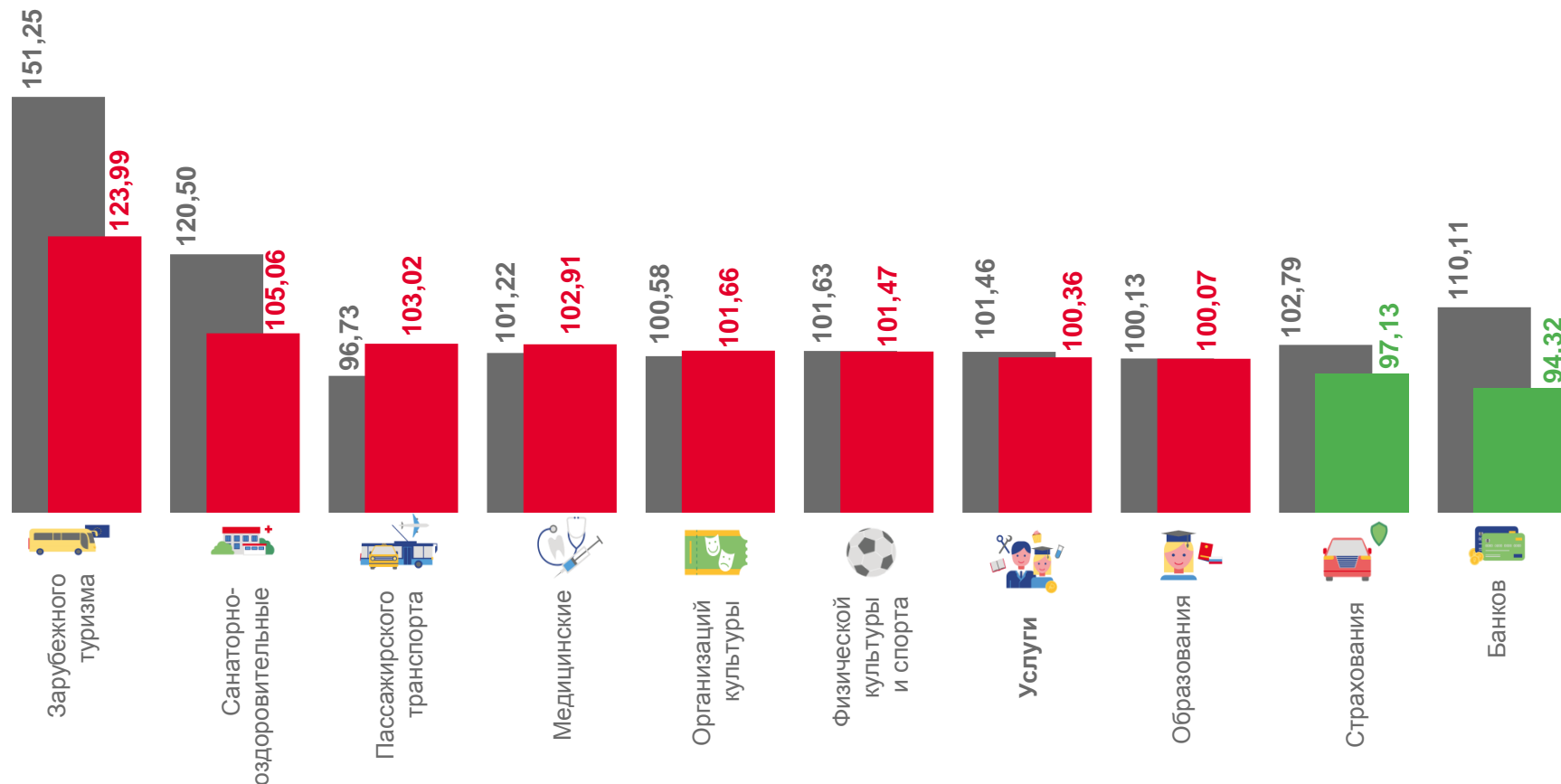
Страхования

97,13



Банков

94,32



■ Февраль 2022 г. к декабрю 2021 г.

■ Февраль 2023 г. к декабрю 2022 г.





ИНДЕКСЫ ЦЕН И ТАРИФОВ НА УСЛУГИ

ЯНВАРЬ-ФЕВРАЛЬ 2023 Г. В % К СООТВЕТСТВУЮЩЕМУ ПЕРИОДУ ПРЕДЫДУЩЕГО ГОДА

Индекс цен на услуги



Услуги

112,27



Страхования

150,27



Зарубежного туризма

140,04



Пассажирского транспорта

117,46



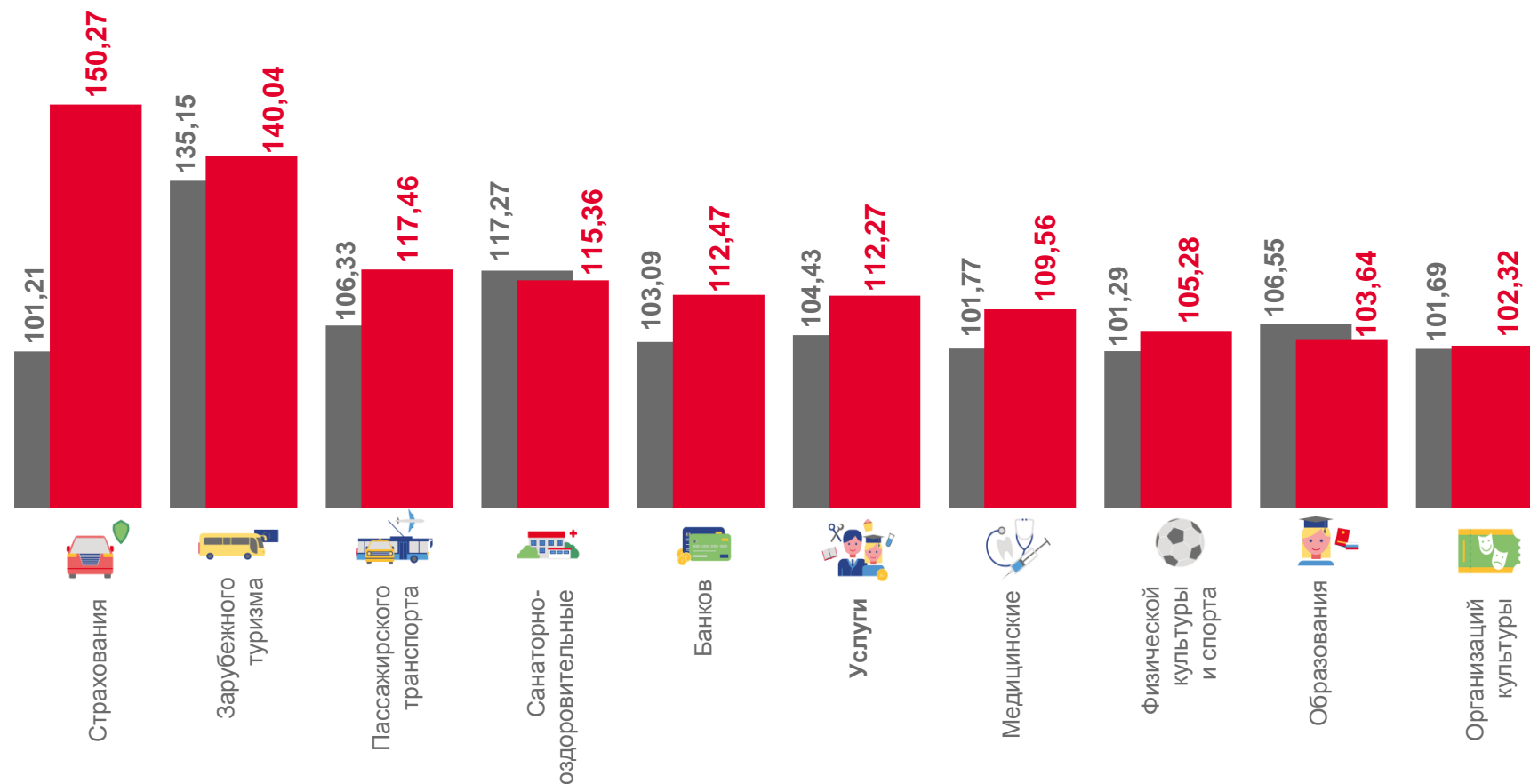
Санаторно-оздоровительные

115,36



Организаций культуры

102,32



Январь-февраль 2022 г. к январю-февралю 2021 г.

Январь-февраль 2023 г. к январю-февралю 2022 г.

