



ФЕДЕРАЛЬНАЯ СЛУЖБА  
ГОСУДАРСТВЕННОЙ СТАТИСТИКИ

# Оперативные данные по индексу потребительских цен



январь 2023 года



ФЕДЕРАЛЬНАЯ СЛУЖБА  
ГОСУДАРСТВЕННОЙ СТАТИСТИКИ

# Оперативные данные по ИПЦ

январь 2023 года

- 01 ИНДЕКСЫ ПОТРЕБИТЕЛЬСКИХ ЦЕН
- 02 ИНДЕКСЫ ЦЕН НА ОТДЕЛЬНЫЕ ГРУППЫ  
И ВИДЫ ПРОДОВОЛЬСТВЕННЫХ ТОВАРОВ
- 03 ИНДЕКСЫ ЦЕН НА ОТДЕЛЬНЫЕ ГРУППЫ  
НЕПРОДОВОЛЬСТВЕННЫХ ТОВАРОВ
- 04 ИНДЕКСЫ ЦЕН И ТАРИФОВ НА УСЛУГИ

\* Ежемесячные данные оперативной статистики





# ИНДЕКСЫ ПОТРЕБИТЕЛЬСКИХ ЦЕН

ЯНВАРЬ 2023 Г. В % К ПРЕДЫДУЩЕМУ МЕСЯЦУ

## Индекс потребительских цен



ИПЦ

100,81



Все товары

101,09



Продовольственные товары

101,81



Непродовольственные товары

100,24



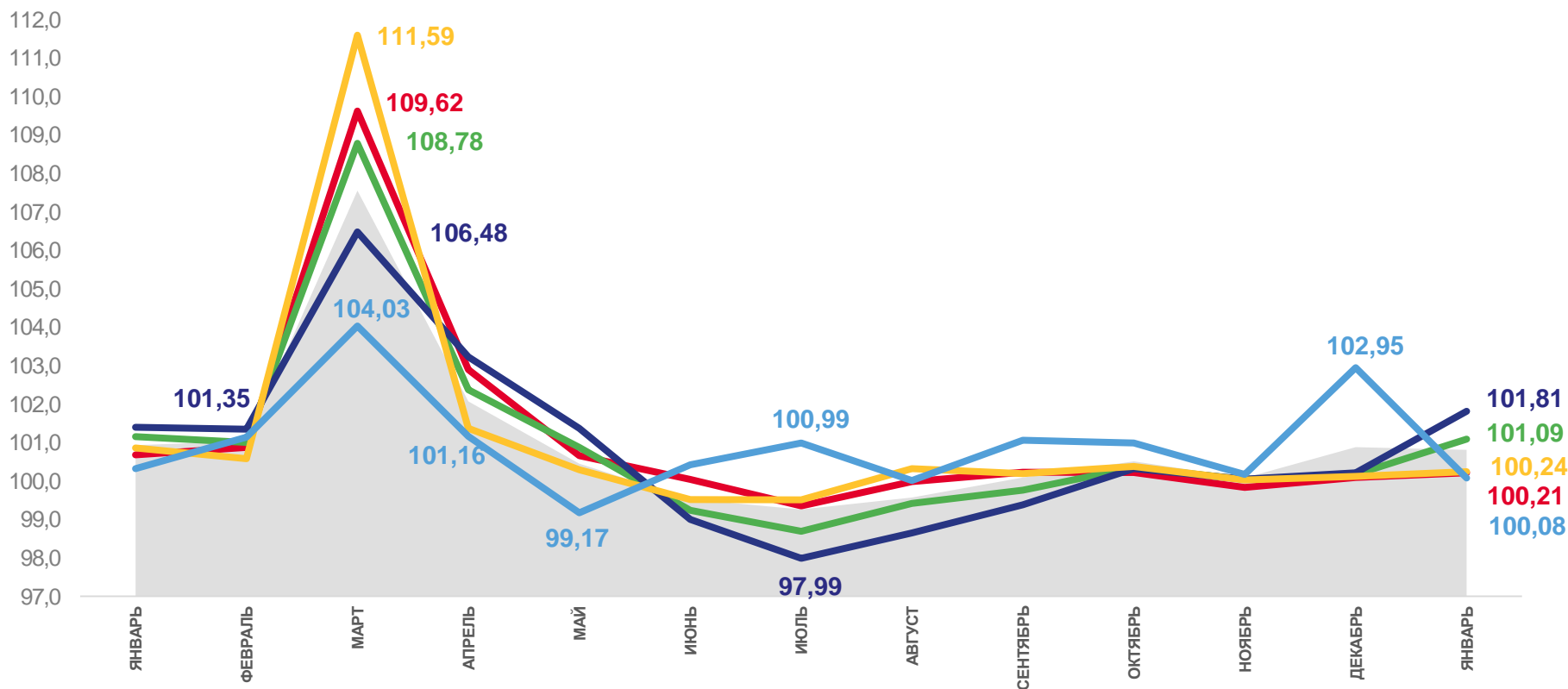
Услуги

100,08



Базовый ИПЦ

100,21



2022

2023



Индекс потребительских цен



Базовый индекс потребительских цен



Все товары



Услуги



Непродовольственные товары



Продовольственные товары





# ИНДЕКСЫ ПОТРЕБИТЕЛЬСКИХ ЦЕН

ЯНВАРЬ 2023 Г. В % К СООТВЕТСТВУЮЩЕМУ МЕСЯЦУ ПРЕДЫДУЩЕГО ГОДА

## Индекс потребительских цен



ИПЦ

112,21



Все товары

112,02



Продовольственные товары

109,97



Непродовольственные товары

114,45



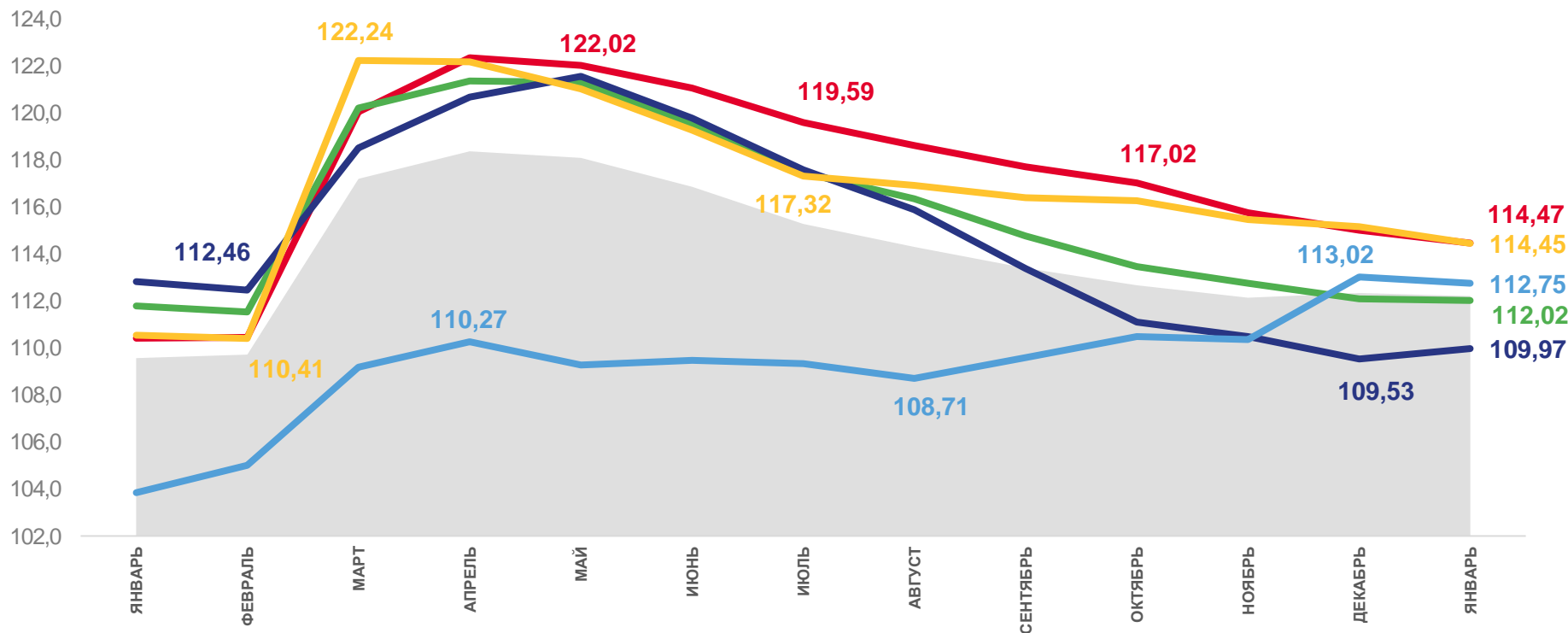
Услуги

112,75



Базовый ИПЦ

114,47



Индекс потребительских цен



Базовый индекс потребительских цен



Все товары



Услуги



Непродовольственные товары



Продовольственные товары



# ИНДЕКСЫ ПОТРЕБИТЕЛЬСКИХ ЦЕН

ЯНВАРЬ 2023 Г. В % К ДЕКАБРЮ ПРЕДЫДУЩЕГО ГОДА



## Индекс потребительских цен



ИПЦ

100,81



Все товары

101,09



Продовольственные товары

101,81



Непродовольственные товары

100,24



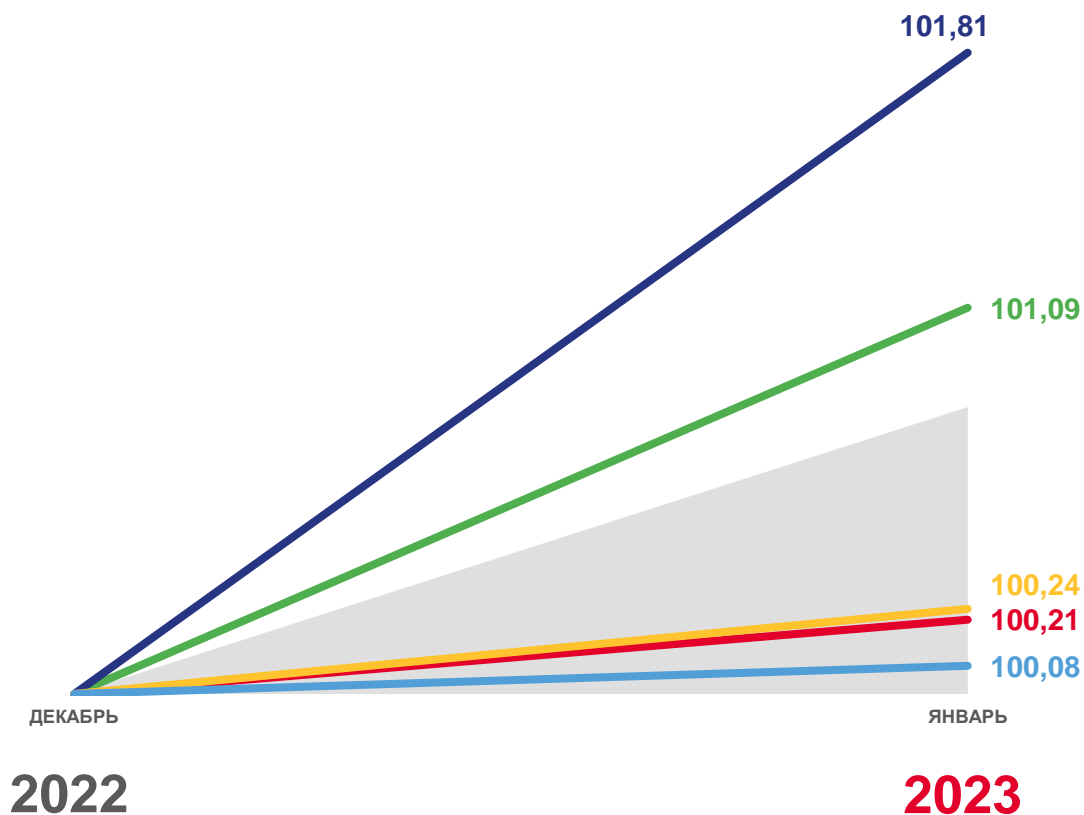
Услуги

100,08



Базовый ИПЦ

100,21



Индекс потребительских цен

Базовый индекс потребительских цен



Все товары

Услуги



Непродовольственные товары

Продовольственные товары



# ИНДЕКСЫ ЦЕН НА ОТДЕЛЬНЫЕ ГРУППЫ И ВИДЫ ПРОДОВОЛЬСТВЕННЫХ ТОВАРОВ

ЯНВАРЬ 2023 Г. В % К ПРЕДЫДУЩЕМУ МЕСЯЦУ

Индекс цен на продовольственные товары



101,81

Продовольственные товары



116,71

Флодоовощная продукция, включая картофель



102,94

Масло подсолнечное



101,88

Алкогoльные напитки



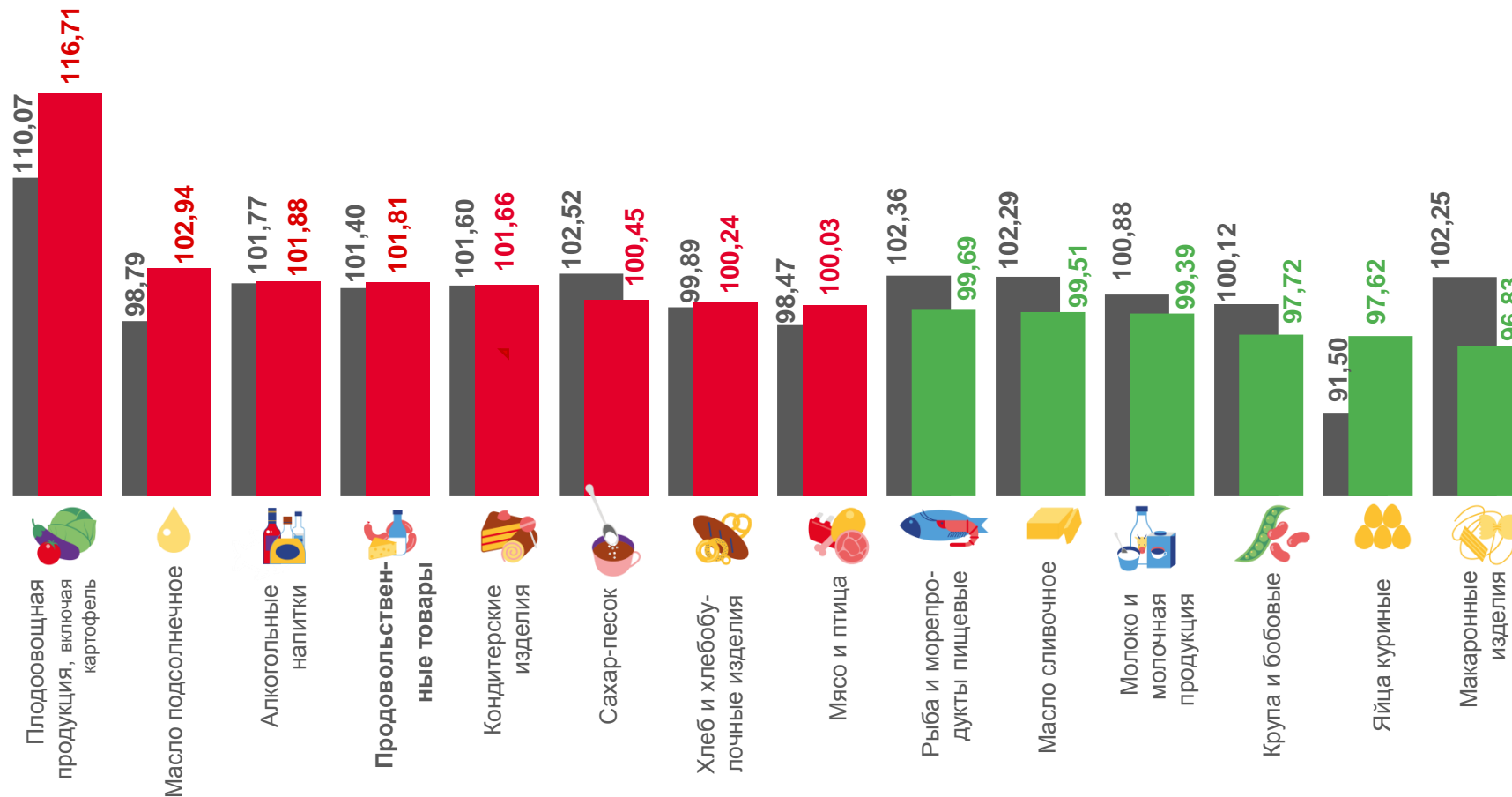
97,62

Яйца куриные



96,83

Макаронные изделия



Январь 2022 г. к декабрю 2021 г.

Январь 2023 г. к декабрю 2022 г.



## ИНДЕКСЫ ЦЕН НА ХЛЕБ И ХЛЕБОБУЛОЧНЫЕ ИЗДЕЛИЯ

ЯНВАРЬ 2023 Г. В % К ПРЕДЫДУЩЕМУ МЕСЯЦУ



## Индекс цен на хлеб и хлебобулочные изделия



100,24

Хлеб и хлебобулочные изделия



100,69

Хлеб из ржаной муки и  
из смеси муки ржаной и пшеничной

100,07

Хлеб и булочные изделия из  
пшеничной муки различных сортов

100,00

Бараночные изделия



99,63

Булочные изделия сдобные  
из муки высшего сорта штучные



# СРЕДНИЕ ЦЕНЫ НА ХЛЕБ И ХЛЕБОБУЛОЧНЫЕ ИЗДЕЛИЯ

ЯНВАРЬ 2023 Г., РУБЛЕЙ ЗА КИЛОГРАММ



**261,84** ₽

Булочные изделия  
сдобные из муки высшего сорта штучные



**196,60** ₽

Бараночные изделия



**51,50** ₽

Хлеб из ржаной муки  
и из смеси муки ржаной и пшеничной



**92,52** ₽

Хлеб и булочные изделия  
из пшеничной муки различных сортов





# ИНДЕКСЫ ЦЕН НА ПЛОДООВОЩНУЮ ПРОДУКЦИЮ

ЯНВАРЬ 2023 Г. В % К ПРЕДЫДУЩЕМУ МЕСЯЦУ

## Индекс цен на плодоовощную продукцию



Плодоовощная продукция,  
включая картофель

116,71



Огурцы свежие

148,75



Лук репчатый

134,61



Морковь

134,09



Сухофрукты

94,84



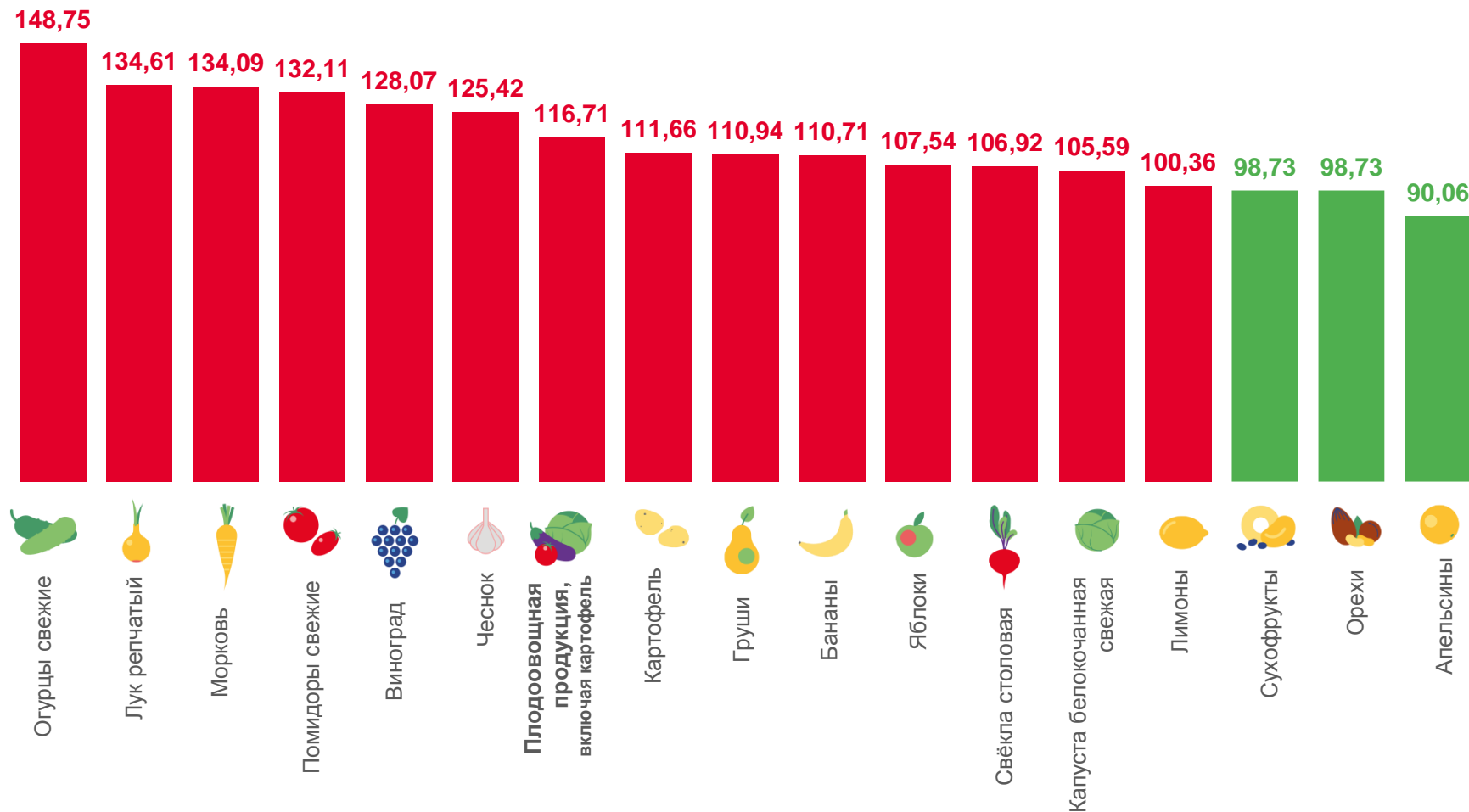
Орехи

94,32



Апельсины

















90,06





# СРЕДНИЕ ЦЕНЫ НА ПЛОДООВОЩНУЮ ПРОДУКЦИЮ

ЯНВАРЬ 2023 Г., РУБЛЕЙ ЗА КИЛОГРАММ

 Яблоки, кг	▲	67,59 ₽	 Виноград, кг	▲	185,62 ₽	 Лук репчатый, кг	▲	35,12 ₽
 Морковь, кг	▲	34,94 ₽	 Картофель, кг	▲	27,32 ₽	 Огурцы свежие, кг	▲	233,25 ₽
 Апельсины, кг	▼	108,77 ₽	 Свёкла столовая, кг	▲	28,94 ₽	 Помидоры свежие, кг	▲	156,26 ₽
 Груши, кг	▲	165,14 ₽	 Бананы, кг	▲	106,63 ₽	 Лимоны, кг	▲	121,23 ₽
 Сухофрукты, кг	▼	381,64 ₽	 Капуста белокочанная свежая, кг	▲	21,95 ₽			
 Орехи, кг	▲	678,21 ₽	 Чеснок, кг	▲	246,40 ₽			





# ИНДЕКСЫ ЦЕН НА ОТДЕЛЬНЫЕ ГРУППЫ И ВИДЫ ПРОДОВОЛЬСТВЕННЫХ ТОВАРОВ

ЯНВАРЬ 2023 Г. В % К СООТВЕТСТВУЮЩЕМУ МЕСЯЦУ ПРЕДЫДУЩЕГО ГОДА

Индекс цен  
на продовольственные товары



119,21

Продовольственные товары



123,05

Кондитерские изделия



115,96

Молоко и молочная продукция



115,46

Масло сливочное



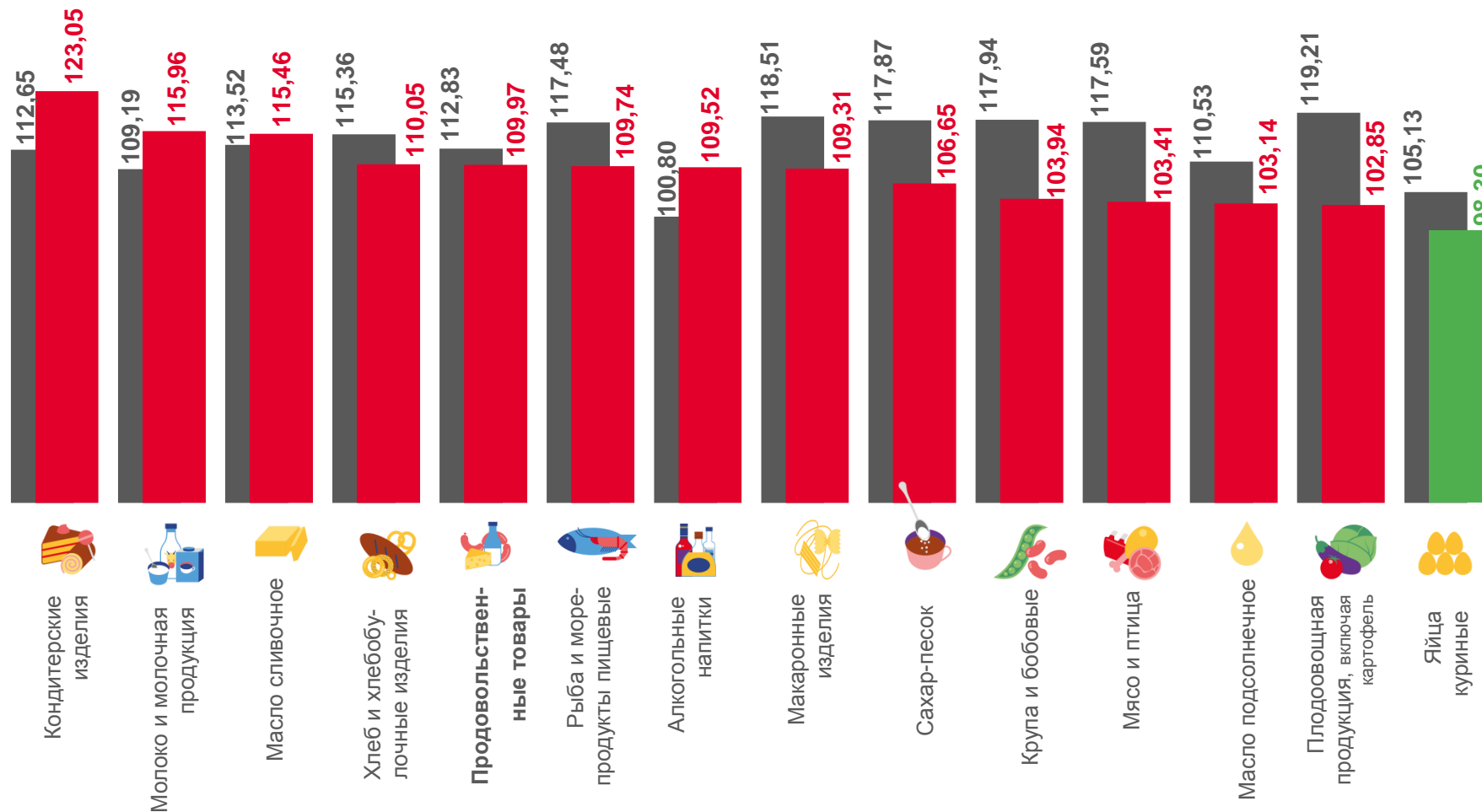
110,05

Хлеб и хлебобулочные изделия



98,30

Яйца куриные



Январь 2022 г. к январю 2021 г.

Январь 2023 г. к январю 2022 г.





# ИНДЕКСЫ ЦЕН НА ОТДЕЛЬНЫЕ ГРУППЫ НЕПРОДОВОЛЬСТВЕННЫХ ТОВАРОВ

ЯНВАРЬ 2023 Г. В % К ПРЕДЫДУЩЕМУ МЕСЯЦУ

Индекс цен  
на непродовольственные товары



Непродовольственные товары

100,24



Электротовары  
и другие бытовые приборы

101,70



Медикаменты

101,61



Телерадиотовары

101,36



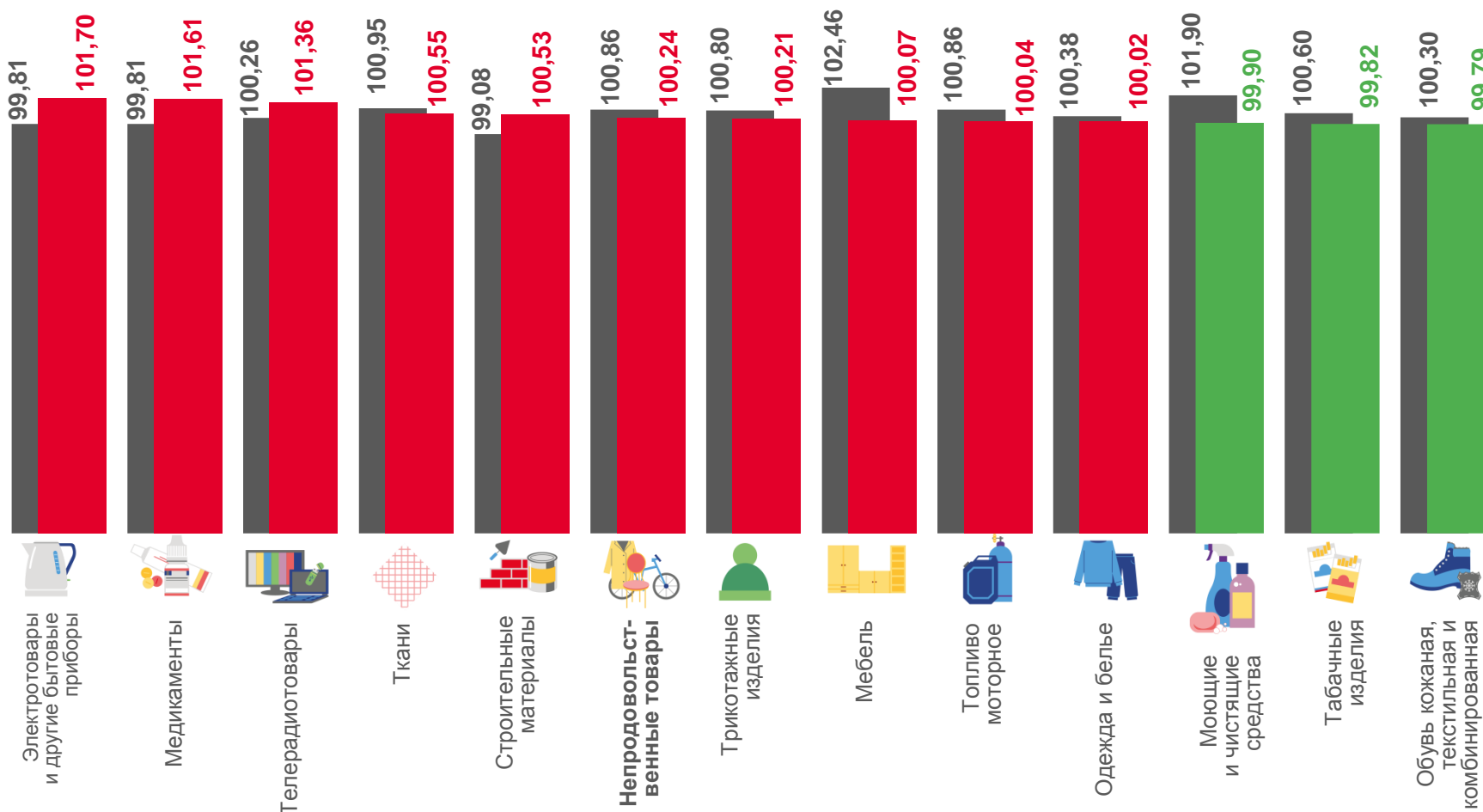
Табачные изделия

99,82



Обувь кожаная, текстильная и  
комбинированная

99,79



Январь 2022 г. к декабрю 2021 г.


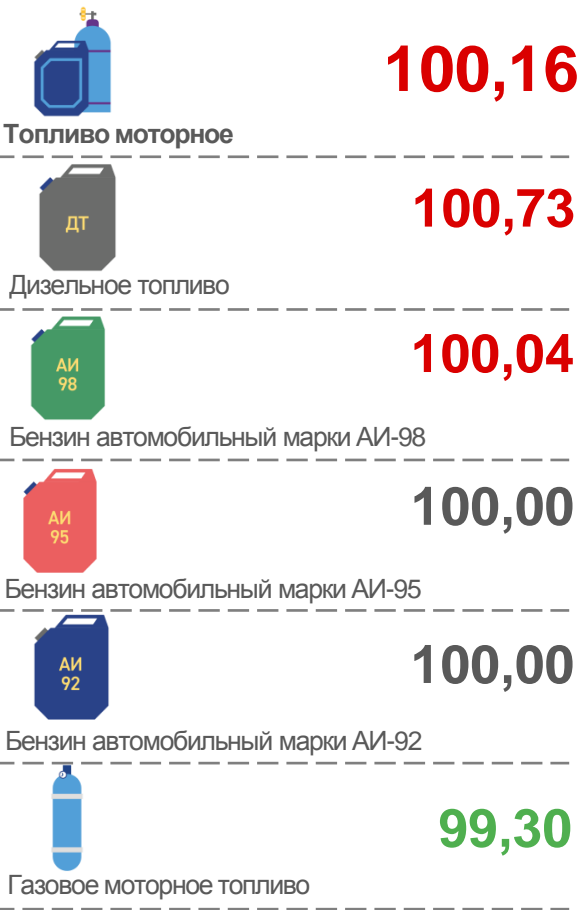
Январь 2023 г. к декабрю 2022 г.



# ИНДЕКСЫ ЦЕН НА ТОПЛИВО МОТОРНОЕ

ЯНВАРЬ 2023 Г. В % К ПРЕДЫДУЩЕМУ МЕСЯЦУ

## Индекс цен на топливо моторное



## СРЕДНИЕ ЦЕНЫ НА ТОПЛИВО МОТОРНОЕ

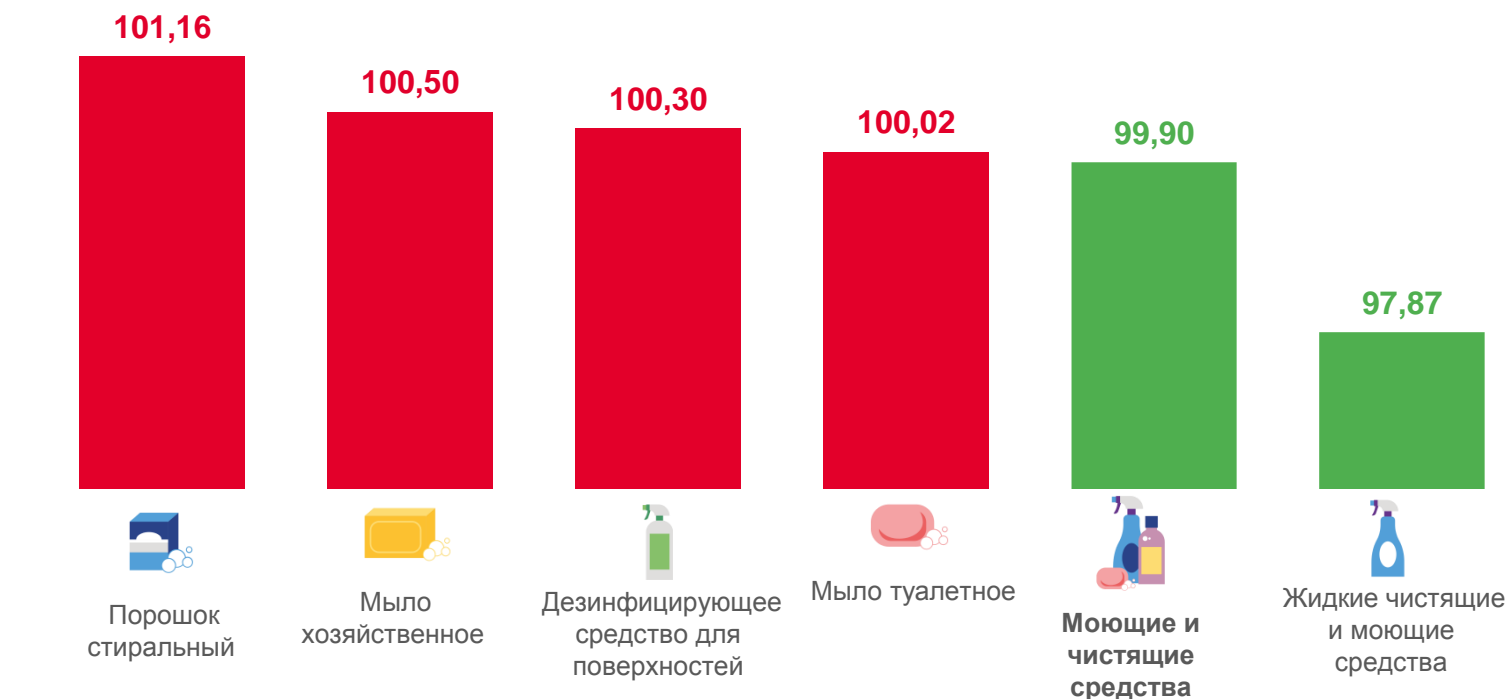
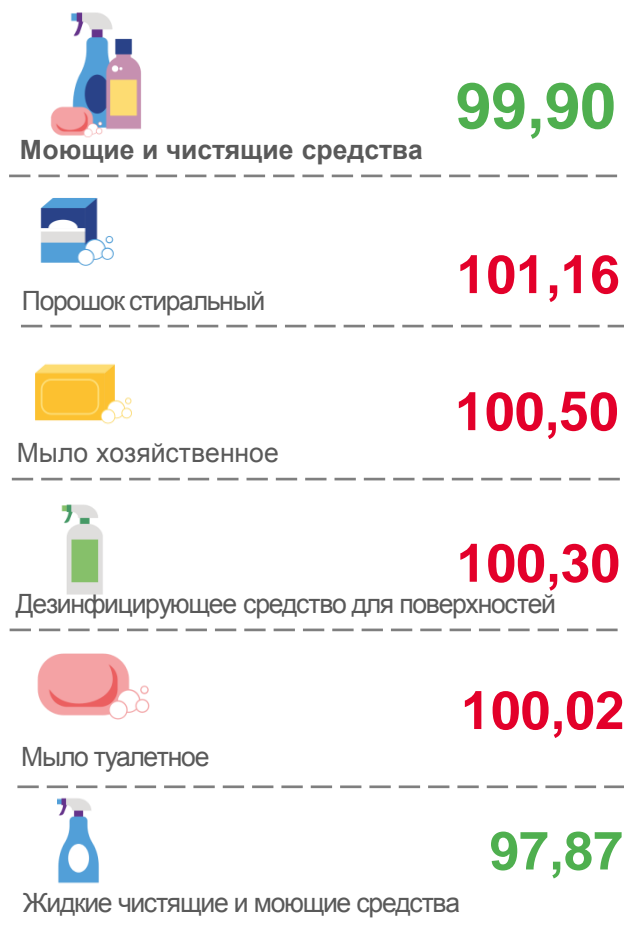




# ИНДЕКСЫ ЦЕН НА МОЮЩИЕ И ЧИСТЯЩИЕ СРЕДСТВА

ЯНВАРЬ 2023 Г. В % К ПРЕДЫДУЩЕМУ МЕСЯЦУ

## Индекс цен на моющие и чистящие средства



## СРЕДНИЕ ЦЕНЫ НА МОЮЩИЕ И ЧИСТЯЩИЕ СРЕДСТВА

▲ 200,97₽ ▲ 53,28₽ ▲ 207,77₽ ▲ 167,36₽ ▼ 166,76₽





# ИНДЕКСЫ ЦЕН НА МЕДИКАМЕНТЫ

ЯНВАРЬ 2023 Г. В % К ПРЕДЫДУЩЕМУ МЕСЯЦУ

## Индекс цен на медикаменты



101,61

Медикаменты



109,37

Метамизол натрия  
(Анальгин отечественный)



105,58

Аллохол



103,44

Панкреатин



103,33

Корвалол



99,83

Амлодипин



99,76

Винпоцетин

109,37



Метамизол натрия  
(Анальгин  
отечественный),  
500 мг

105,58



Аллохол

103,44



Панкреатин

103,33



Корвалол

101,99



Троксерутин,  
2% гель

101,61



Медикаменты

101,35



Поливитамины

101,01



Левомеколь,  
мазь

100,52



Ацетилсалициловая  
кислота (аспирин  
отечественный)

99,83



Амлодипин, 10 мг

99,76



Винпоцетин,  
5 мг





# СРЕДНИЕ ЦЕНЫ НА МЕДИКАМЕНТЫ

ЯНВАРЬ 2023 Г., РУБЛЕЙ



**33,17** ₽

Метамизол натрия (Анальгин отечественный), 500 мг, 10 таблеток



**32,84** ₽

Амлодипин, 10 мг, 10 таблеток



**88,65** ₽

Поливитамины, 10 шт.



**205,55** ₽

Левомеколь, мазь, 40 г



**173,98** ₽

Троксерутин, 2% гель, 40 г



**21,02** ₽

Панкреатин, 10 таблеток



**12,17** ₽

Ацетилсалициловая кислота (Аспирин отечественный), 500 мг, 10 таблеток



**18,02** ₽

Винпоцетин, 5 мг, 10 таблеток



**78,34** ₽

Аллохол, 50 таблеток



**36,37** ₽

Корвалол, 25 мл





# ИНДЕКСЫ ЦЕН НА ОТДЕЛЬНЫЕ ГРУППЫ НЕПРОДОВОЛЬСТВЕННЫХ ТОВАРОВ

ЯНВАРЬ 2023 Г. В % К СООТВЕТСТВУЮЩЕМУ МЕСЯЦУ ПРЕДЫДУЩЕГО ГОДА

Индекс цен  
на непродовольственные товары



114,45

Непродовольственные товары



138,47

Моющие и чистящие средства



120,54

Электротовары  
и другие бытовые приборы



116,18

Обувь кожаная, текстильная и  
комбинированная



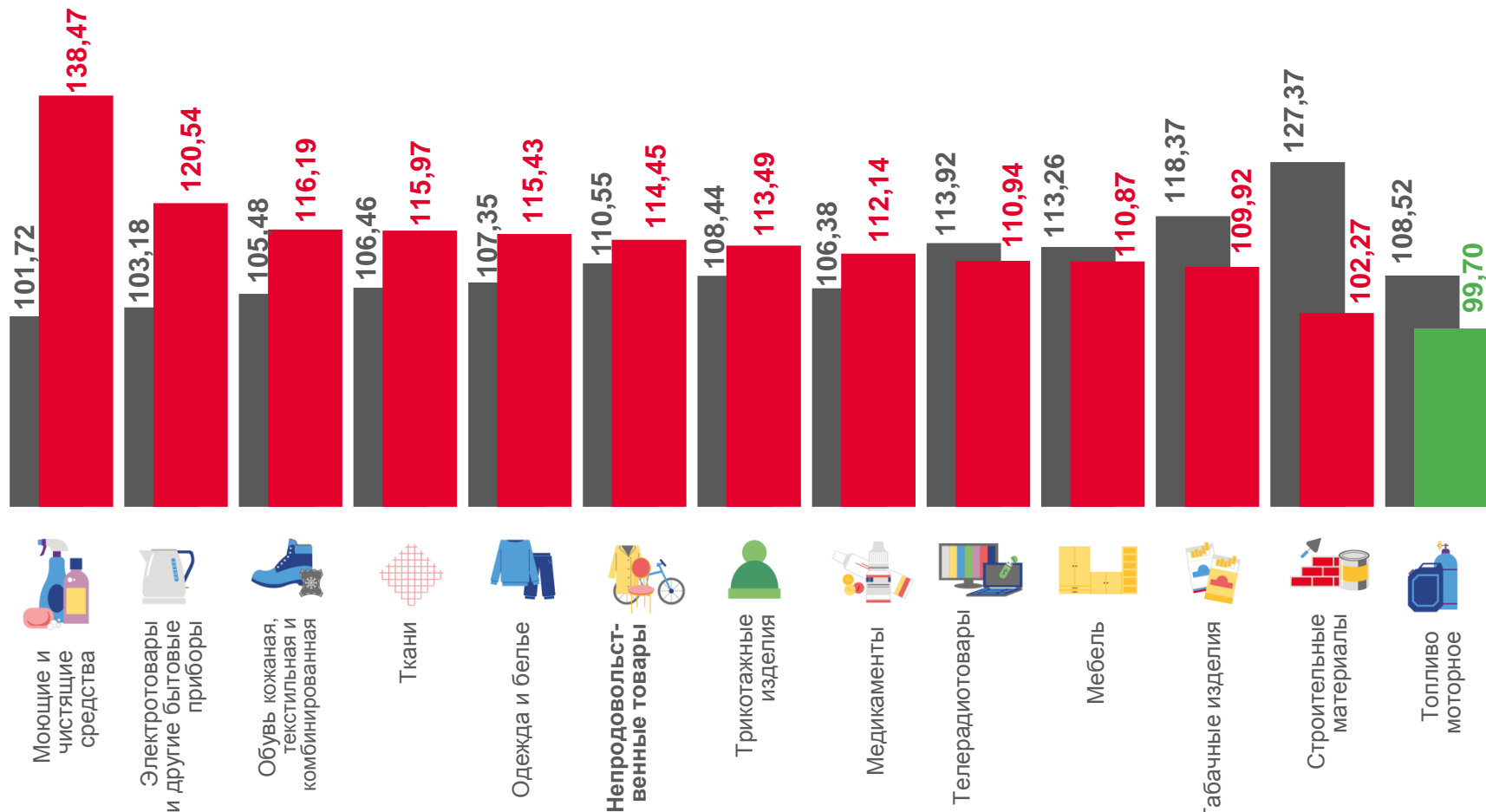
115,97

Ткани



99,70

Топливо моторное



Январь 2022 г. к январю 2021 г.

Январь 2023 г. к январю 2022 г.



# ИНДЕКСЫ ЦЕН И ТАРИФОВ НА УСЛУГИ



ЯНВАРЬ 2023 Г. В % К ПРЕДЫДУЩЕМУ МЕСЯЦУ

## Индекс цен на услуги



Услуги

100,08



Зарубежного туризма

112,19



Санаторно-оздоровительные

104,45



Медицинские

102,36



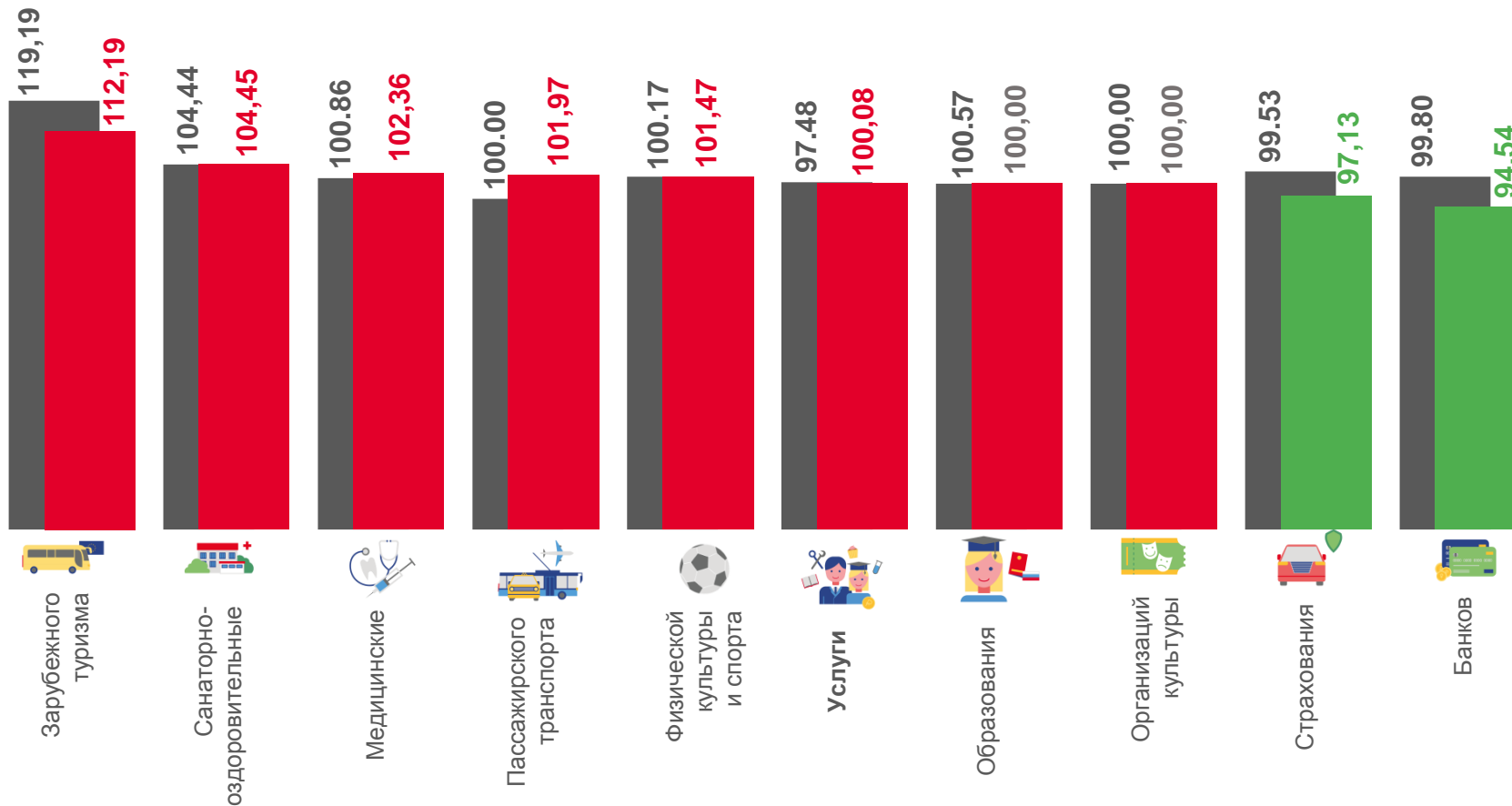
Страхования

97,13



Банков

94,54



Январь 2022 г. к декабрю 2021 г.

Январь 2023 г. к декабрю 2022 г.



## ИНДЕКСЫ ЦЕН НА МЕДИЦИНСКИЕ УСЛУГИ



ЯНВАРЬ 2023 Г. В % К ПРЕДЫДУЩЕМУ МЕСЯЦУ

## Индекс цен на медицинские услуги



Медицинские услуги

102,36

Первичный консультативный осмотр  
больного у стоматолога

113,04

Диагностика на магнитно-резонансном  
или компьютерном томографе

104,23

Первичный консультативный  
прием у врача специалиста

103,85

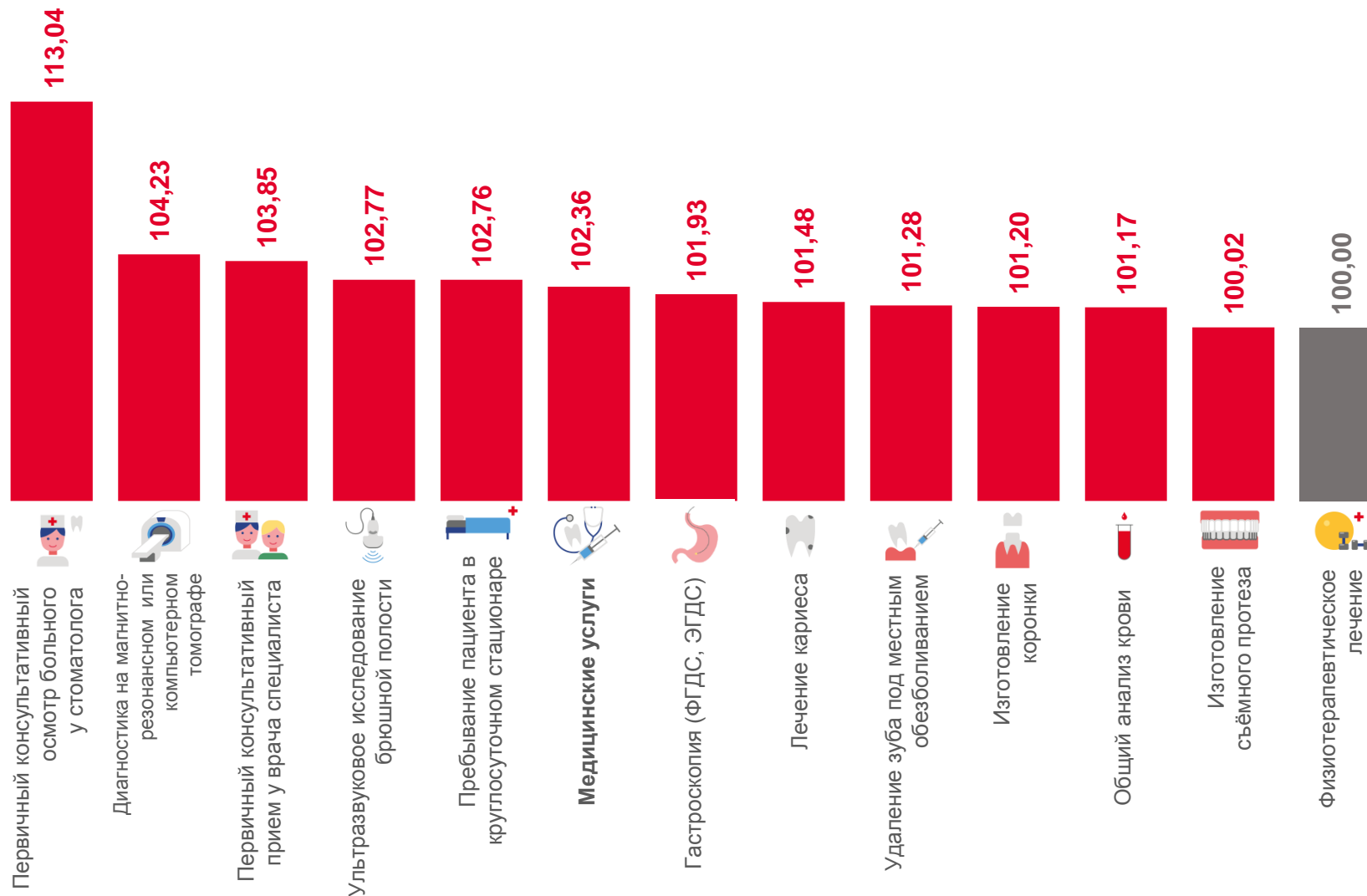
Ультразвуковое исследование  
брюшной полости

102,77



Физиотерапевтическое лечение

100,00



# СРЕДНИЕ ЦЕНЫ НА МЕДИЦИНСКИЕ УСЛУГИ



ЯНВАРЬ 2023 Г., РУБЛЕЙ



▲ **792,50** ₽

Первичный консультативный прием у врача специалиста, посещение



▲ **384,96** ₽

Общий анализ крови, анализ



▲ **10 484,72** ₽

Изготовление съёмного протеза, протез



▲ **2 420,63** ₽

Пребывание пациента в круглосуточном стационаре, койко-день



▲ **316,04** ₽

Первичный консультативный осмотр больного у стоматолога, посещение



▲ **3 533,79** ₽

Изготовление коронки, шт.



▲ **1 369,06** ₽

Ультразвуковое исследование брюшной полости, исследование



▲ **1 206,68** ₽

Удаление зуба под местным обезболиванием, удаление



▲ **3 433,67** ₽

Диагностика на магнитно-резонансном или компьютерном томографе



**200,83** ₽

Физиотерапевтическое лечение, процедура



▲ **2 443,89** ₽

Лечение кариеса, пломба



▲ **1 750,71** ₽

Гастроскопия (ФГДС, ЭГДС)





# ИНДЕКСЫ ЦЕН НА УСЛУГИ ТРАНСПОРТА

ЯНВАРЬ 2023 Г. В % К ПРЕДЫДУЩЕМУ МЕСЯЦУ

## Индекс цен на услуги транспорта



101,99

Услуги пассажирского транспорта



107,85

Проезд в купейном вагоне скорого нефирменного поезда дальнего следования



106,12

Проезд в междугородном автобусе



105,98

Проезд в плацкартном вагоне скорого нефирменного поезда дальнего следования



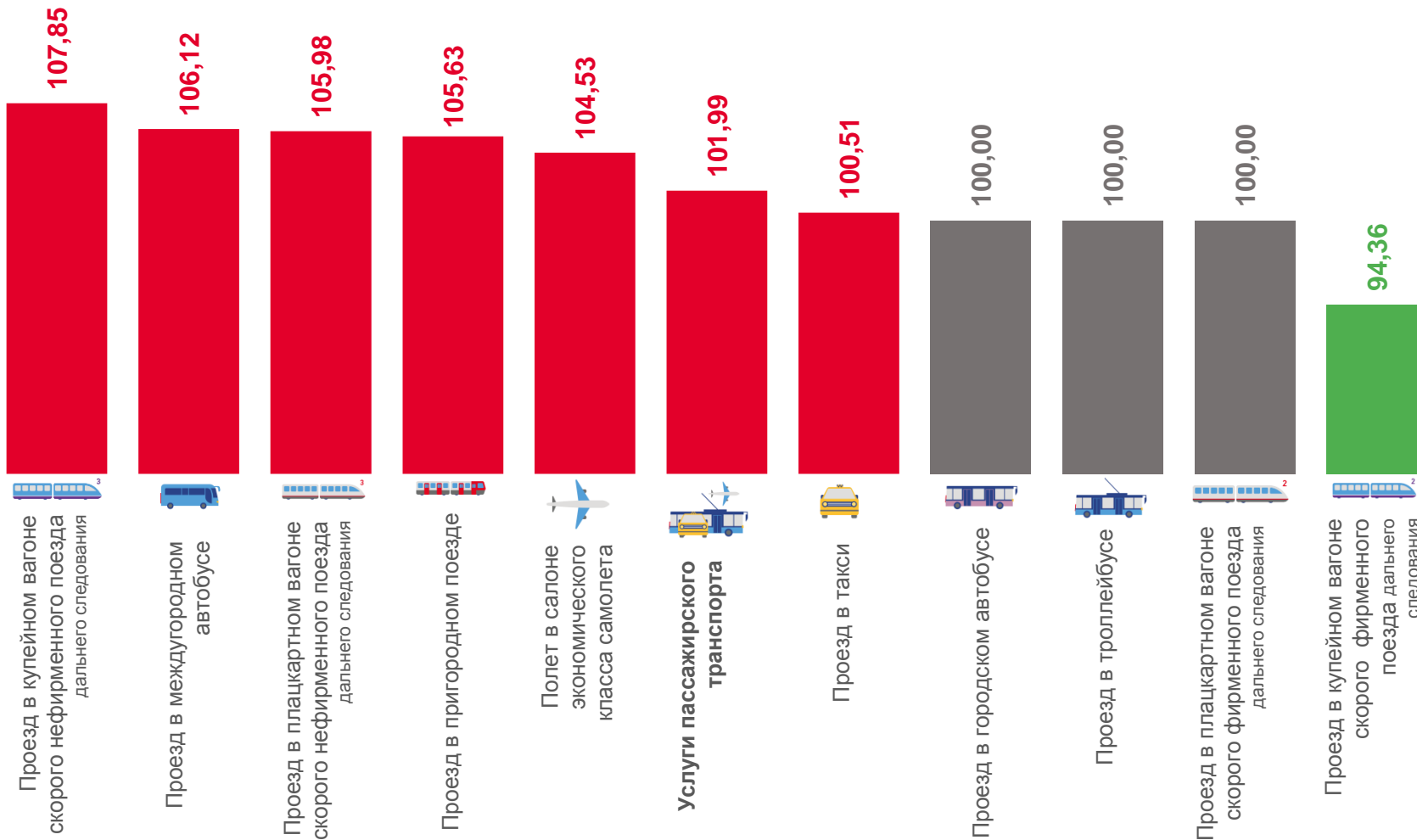
105,63

Проезд в пригородном поезде



94,36

Проезд в купейном вагоне скорого фирменного поезда дальнего следования



## СРЕДНИЕ ЦЕНЫ НА УСЛУГИ ТРАНСПОРТА



ЯНВАРЬ 2023 Г., РУБЛЕЙ



388,83 ₽

Проезд в плацкартном вагоне скорого фирменного  
поезда дальнего следования

▲ 7 917,40 ₽

Полет в салоне экономического класса самолета



▲ 75,00 ₽

Проезд в пригородном поезде



▲ 309,87 ₽

Проезд в плацкартном вагоне скорого нефирменного  
поезда дальнего следования

▲ 161,24 ₽

Проезд в междугородном автобусе



22,00 ₽

Проезд в троллейбусе



▼ 615,95 ₽

Проезд в купейном вагоне скорого фирменного  
поезда дальнего следования

▲ 16,14 ₽

Проезд в такси



▲ 492,84 ₽

Проезд в купейном вагоне скорого нефирменного  
поезда дальнего следования

24,20 ₽


Проезд в городском автобусе



# ИНДЕКСЫ ЦЕН И ТАРИФОВ НА УСЛУГИ

ЯНВАРЬ 2023 Г. В % К СООТВЕТСТВУЮЩЕМУ МЕСЯЦУ ПРЕДЫДУЩЕГО ГОДА

## Индекс цен на услуги



Услуги

112,75



Зарубежного туризма

150,93



Страхования

150,27



Санаторно-оздоровительные

123,87



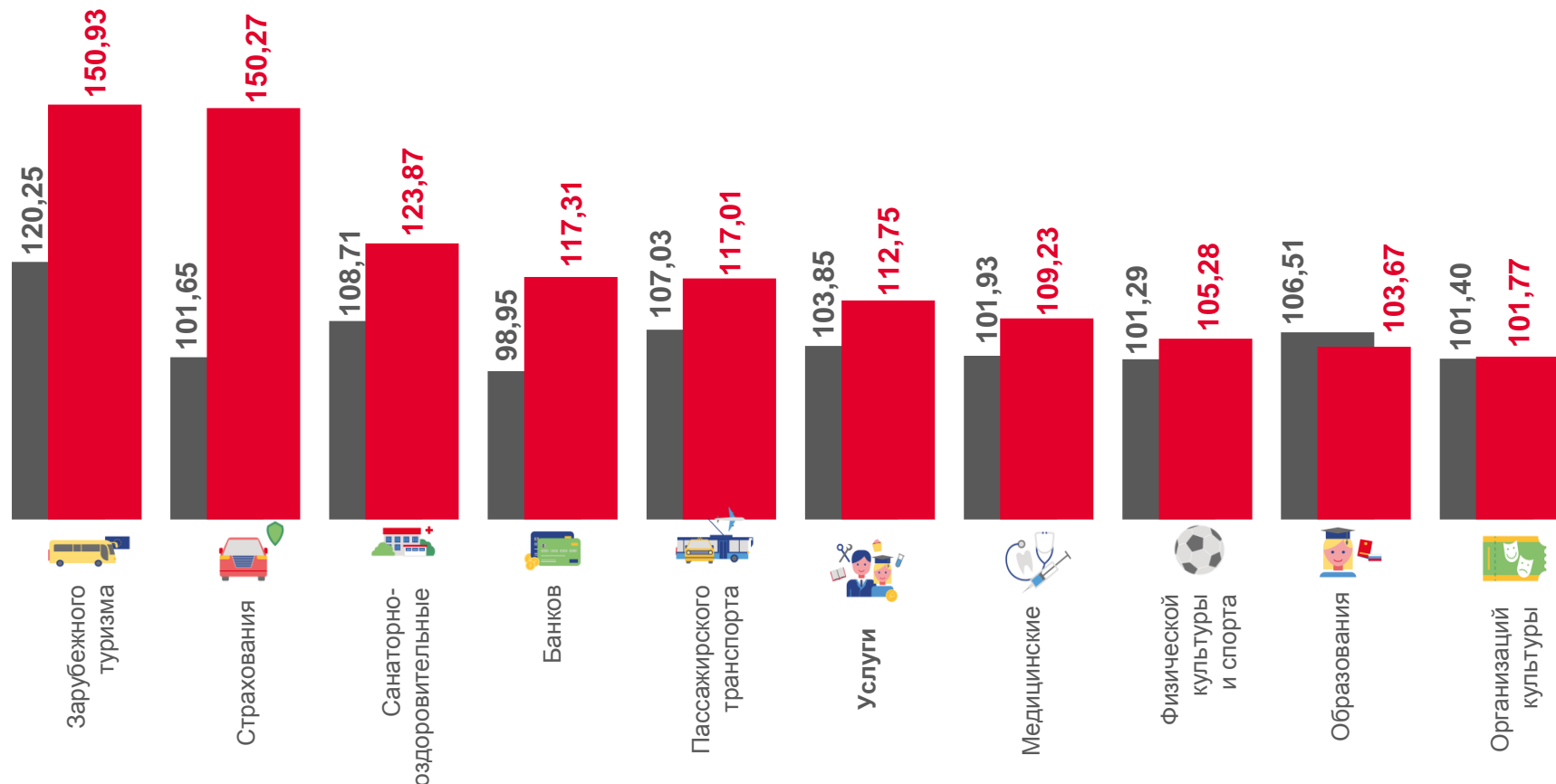
Банков

117,31



Организаций культуры

100,77



■ Январь 2022 г. к январю 2021 г.

■ Январь 2023 г. к январю 2022 г.

