



ТЕРРИТОРИАЛЬНЫЙ ОРГАН
ФЕДЕРАЛЬНОЙ СЛУЖБЫ
ГОСУДАРСТВЕННОЙ СТАТИСТИКИ
ПО ВОРОНЕЖСКОЙ ОБЛАСТИ

ИНДЕКС ПОТРЕБИТЕЛЬСКИХ ЦЕН

январь 2024 года

21.02.2024

Оперативные данные

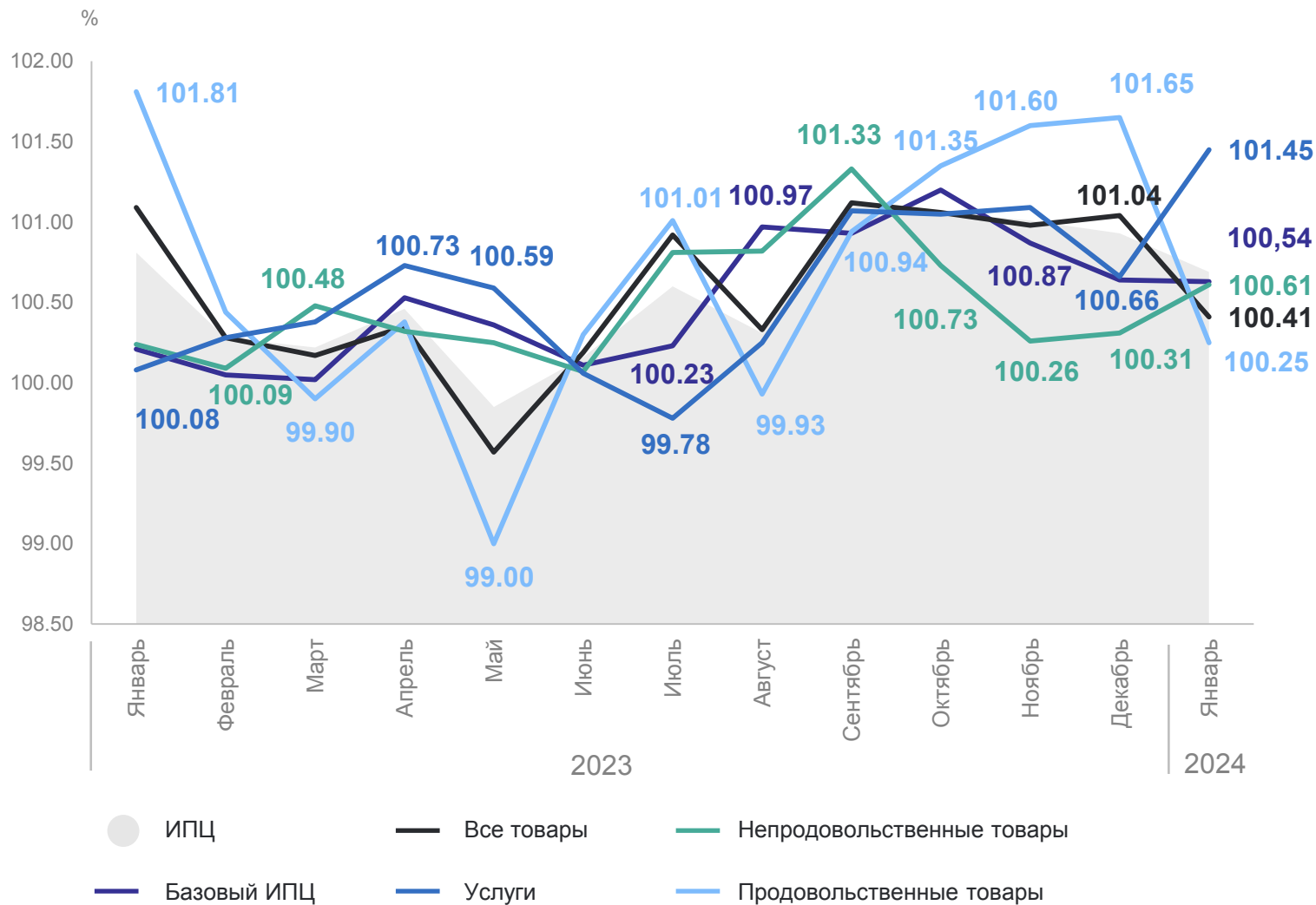
СОДЕРЖАНИЕ

Индексы потребительских цен	3
Индексы цен на отдельные группы и виды продовольственных товаров	7
Индексы цен на отдельные группы непродовольственных товаров	11
Индексы цен на отдельные группы услуг	15

ИНДЕКСЫ ПОТРЕБИТЕЛЬСКИХ ЦЕН

январь 2024 г. в % к предыдущему месяцу

ВОРОНЕЖСТАТ



ИПЦ **100,69**

Все товары **100,41**

Продовольственные
товары **100,25**

Непродовольственные
товары **100,61**

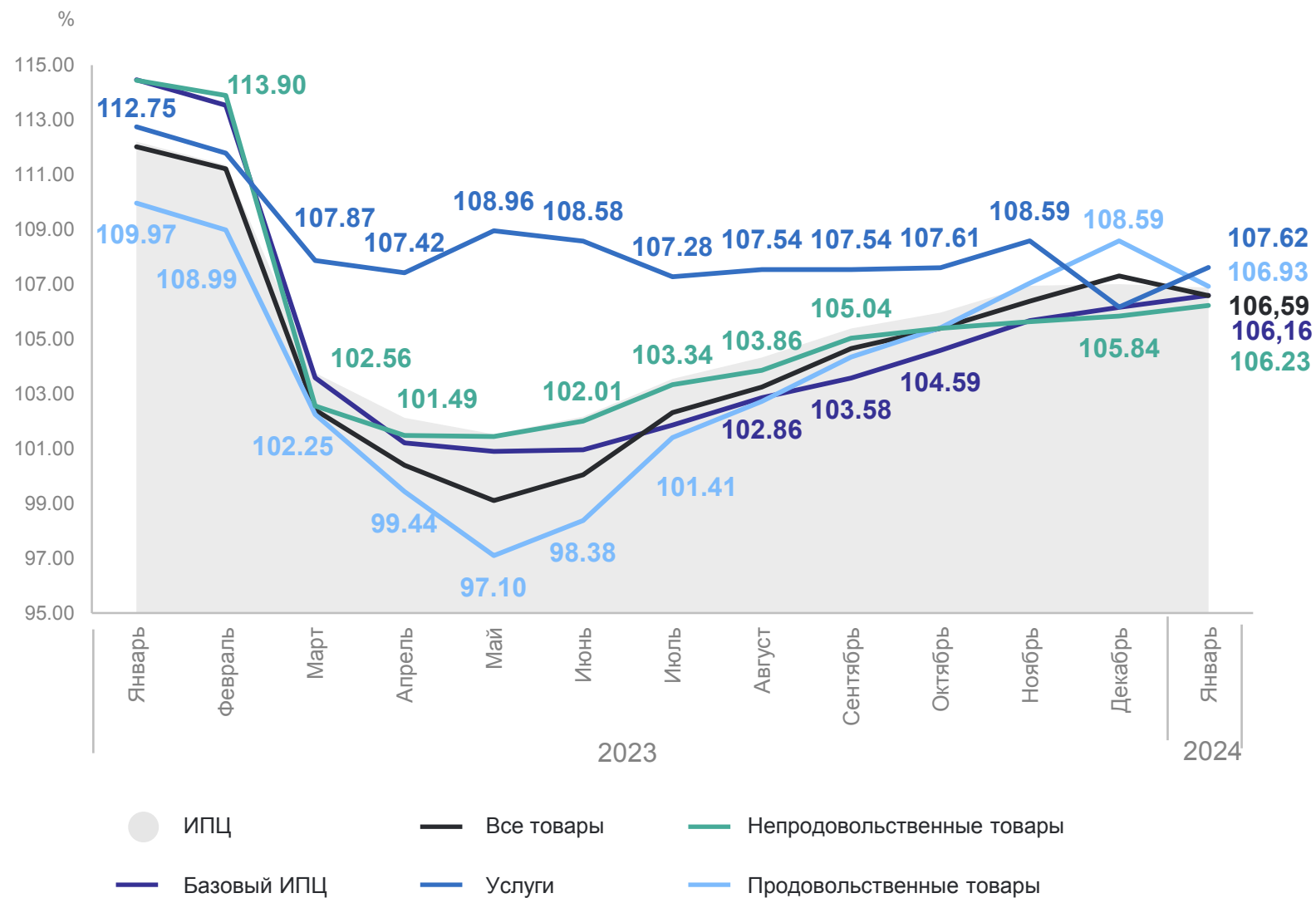
Услуги **101,45**

Базовый ИПЦ **100,63**

ИНДЕКСЫ ПОТРЕБИТЕЛЬСКИХ ЦЕН

январь 2024 г. в % к соответствующему месяцу предыдущего года

ВОРОНЕЖСТАТ



ИПЦ **106,88**

Все товары **106,59**

Продовольственные
товары **106,93**

Непродовольственные
товары **106,23**

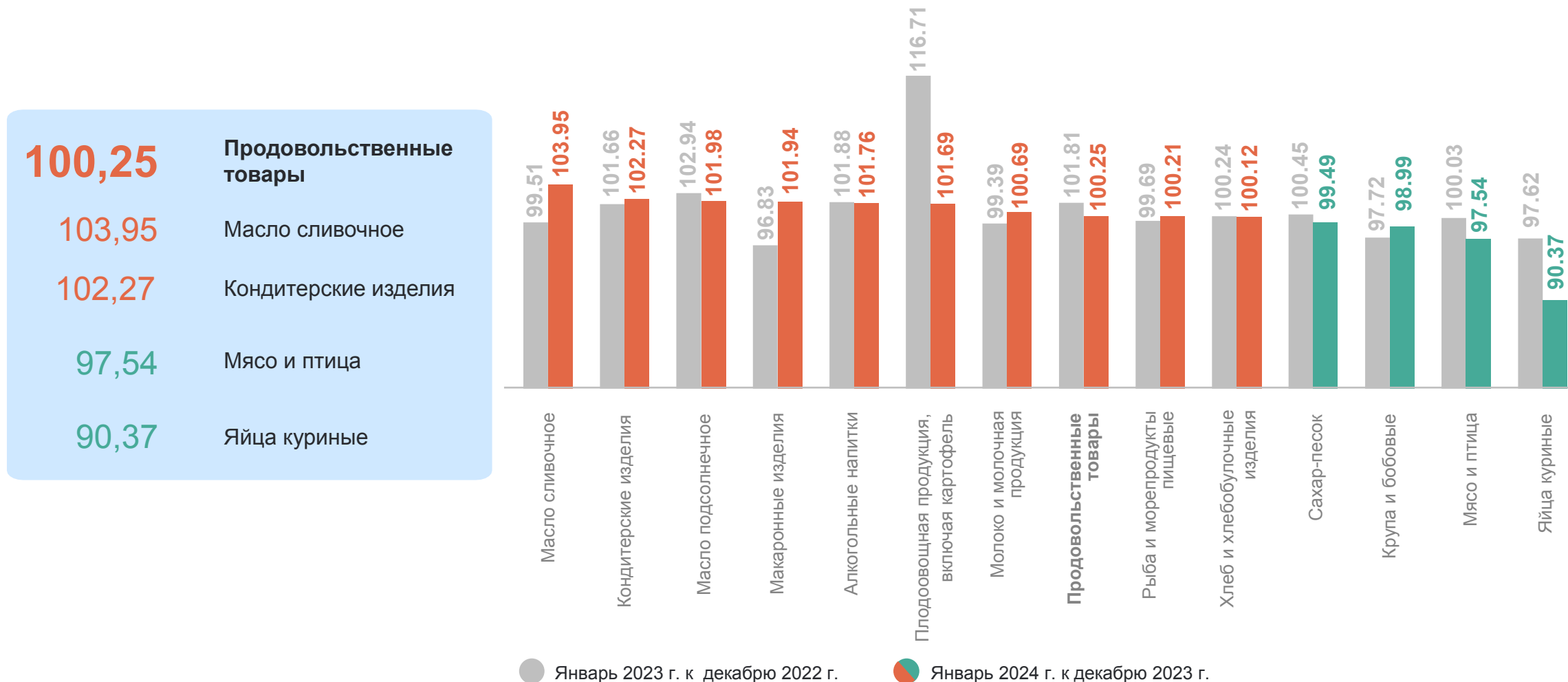
Услуги **107,62**

Базовый ИПЦ **106,60**

ИНДЕКСЫ ЦЕН НА ОТДЕЛЬНЫЕ ГРУППЫ И ВИДЫ ПРОДОВОЛЬСТВЕННЫХ ТОВАРОВ

ВОРОНЕЖСТАТ

январь 2024 г. в % к предыдущему месяцу



ИНДЕКСЫ ЦЕН НА ХЛЕБ И ХЛЕБОБУЛОЧНЫЕ ИЗДЕЛИЯ

ВОРОНЕЖСТАТ

январь 2024 г. в % к предыдущему месяцу

100,10

Хлеб и хлебобулочные изделия

102,31

Бараночные изделия

100,68

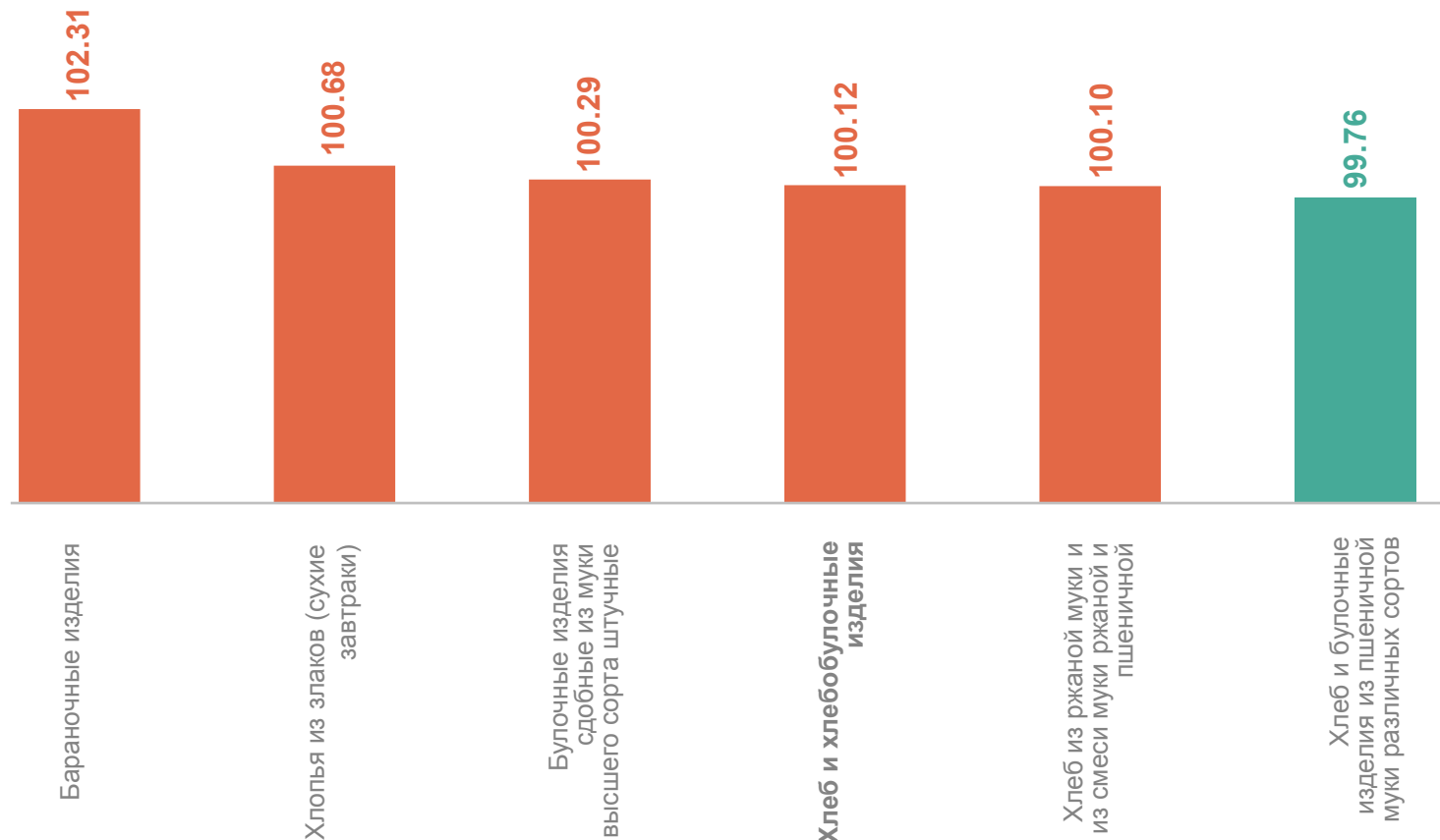
Хлопья из злаков
(сухие завтраки)

100,29

Булочные изделия
сдобные из муки
высшего сорта штучные

99,76

Хлеб и булочные
изделия из пшеничной
муки различных сортов



ИНДЕКСЫ ЦЕН НА ПЛОДООВОЩНУЮ ПРОДУКЦИЮ

ВОРОНЕЖСТАТ

январь 2024 г. в % к предыдущему месяцу

101,69

Плодоовощная
продукция, включая
картофель

124,13

Капуста белокочанная
свежая

118,36

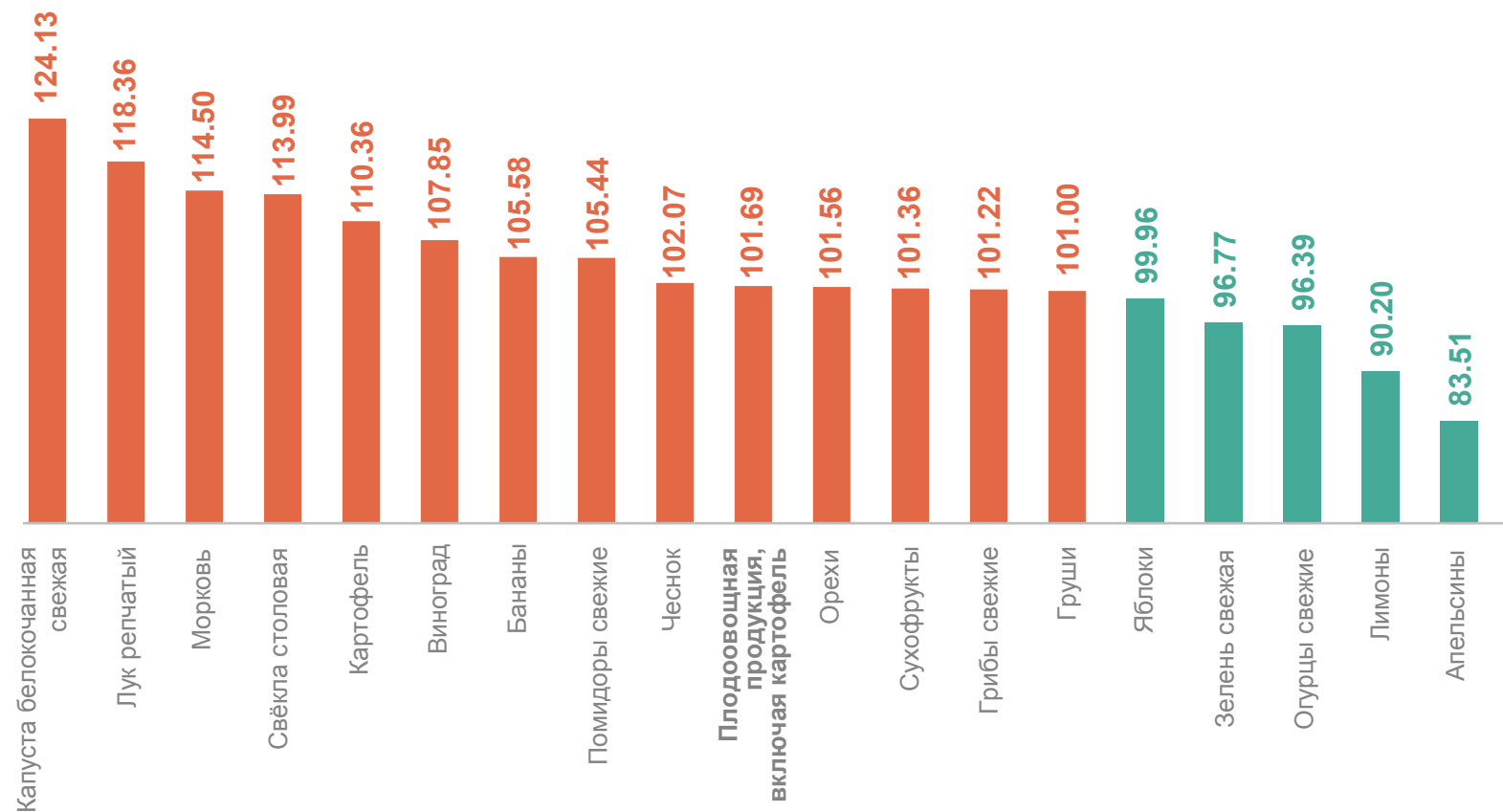
Лук репчатый

90,20

Лимоны

83,51

Апельсины



СРЕДНИЕ ЦЕНЫ НА ПЛОДООВОЩНУЮ ПРОДУКЦИЮ

январь 2024 г., рублей за кг

ВОРОНЕЖСТАТ

Помидоры свежие 202,07 ↑

Лук репчатый 32,73 ↑

Лимоны 148,83 ↓

Картофель 21,06 ↑

Чеснок 373,48 ↑

Апельсины 126,44 ↓

Свёкла столовая 36,66 ↑

Зелень свежая 444,95 ↓

Груши 246,18 ↑

Морковь 35,46 ↑

Орехи 718,83 ↑

Виноград 290,24 ↑

Капуста белокочанная свежая 35,84 ↑

Сухофрукты 393,49 ↑

Бананы 148,47 ↑

Огурцы свежие 216,67 ↓

Яблоки 78,64 ↓

Грибы свежие 277,36 ↑

● Повышение

● Понижение

ИНДЕКСЫ ЦЕН НА ОТДЕЛЬНЫЕ ГРУППЫ НЕПРОДОВОЛЬСТВЕННЫХ ТОВАРОВ

январь 2024 г. в % к предыдущему месяцу

ВОРОНЕЖСТАТ



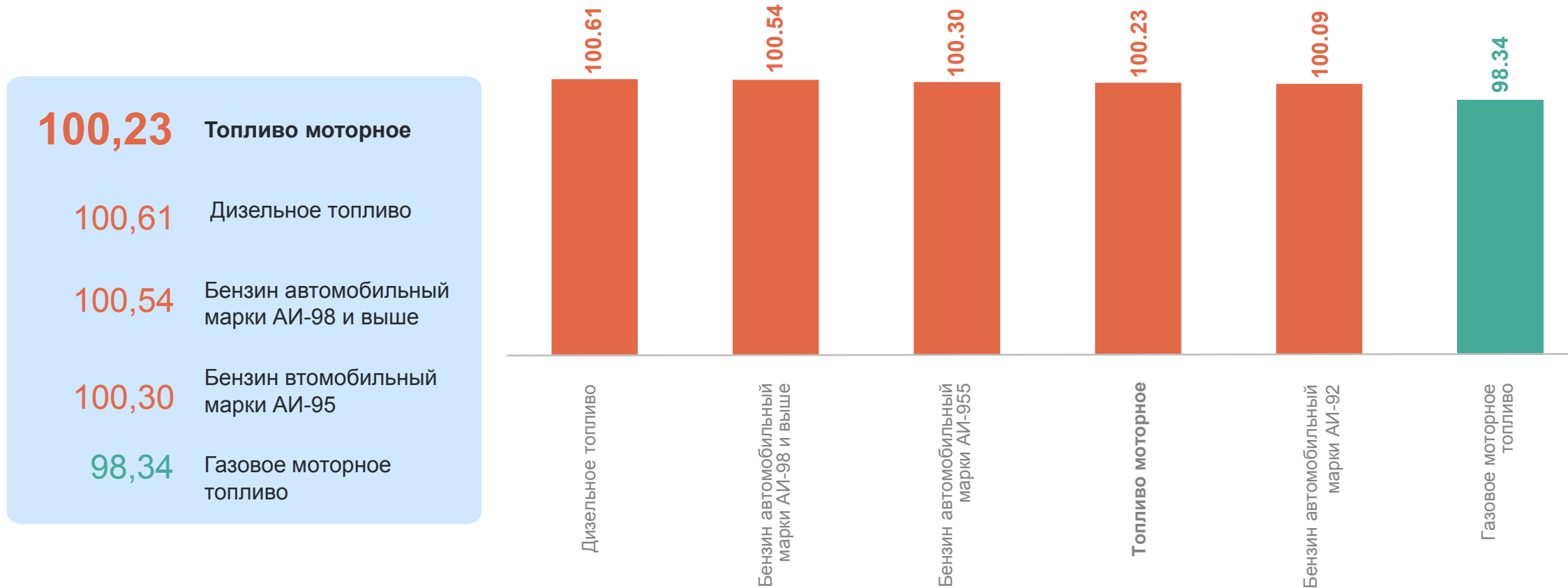
● Январь 2023 г. к декабрю 2022 г.

● Январь 2024 г. к декабрю 2023 г.

ИНДЕКСЫ ЦЕН НА ТОПЛИВО МОТОРНОЕ

январь 2024 г. в % к предыдущему месяцу

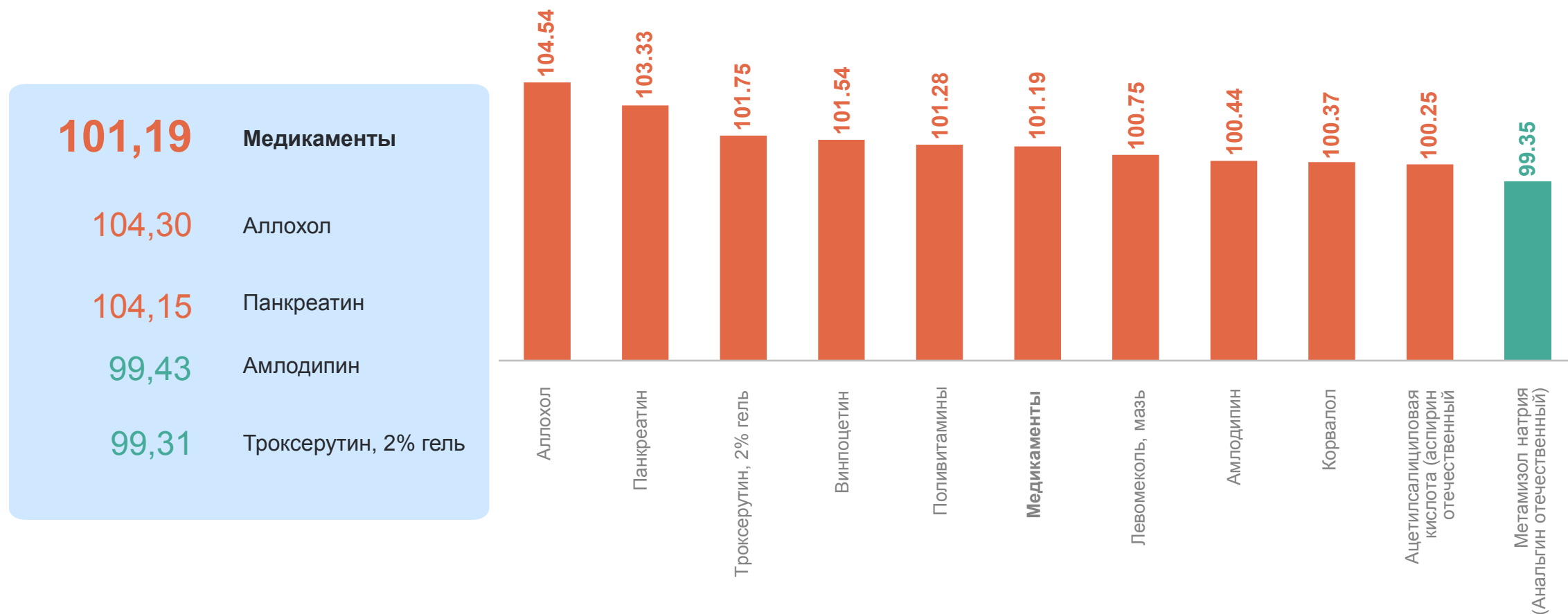
ВОРОНЕЖСТАТ



ИНДЕКСЫ ЦЕН НА МЕДИКАМЕНТЫ

ВОРОНЕЖСТАТ

январь 2024 г. в % к предыдущему месяцу



СРЕДНИЕ ЦЕНЫ НА МЕДИКАМЕНТЫ

январь 2024 г., рублей

Ацетилсалициловая кислота
(аспирин отечественный), 500 мг,
10 таблеток

17,63 ↑

Аллохол, 50 таблеток

113,50 ↑

Корвалол, 25 мл

45,87 ↑

Левомеколь, мазь, 40 г

231,47 ↑

Поливитамины, 10 шт.

94,60 ↑

Метамизол натрия (анальгин
отечественный), 500 мг, 10
таблеток

34,46 ↓

Троксерутин, 2% гель, 40 г

215,71 ↑

Панкреатин, 10 таблеток

27,45 ↑

Амлодипин, 10 мг, 10 таблеток

35,06 ↑

Винпоцетин, 5 мг, 10 таблеток

21,92 ↑

● Повышение

● Понижение

ВОРОНЕЖСТАТ

ИНДЕКСЫ ЦЕН НА ОТДЕЛЬНЫЕ ГРУППЫ УСЛУГ

ВОРОНЕЖСТАТ

январь 2024 г. в % к предыдущему месяцу

101,45

Услуги

107,16

Услуги в сфере
зарубежного туризма

106,93

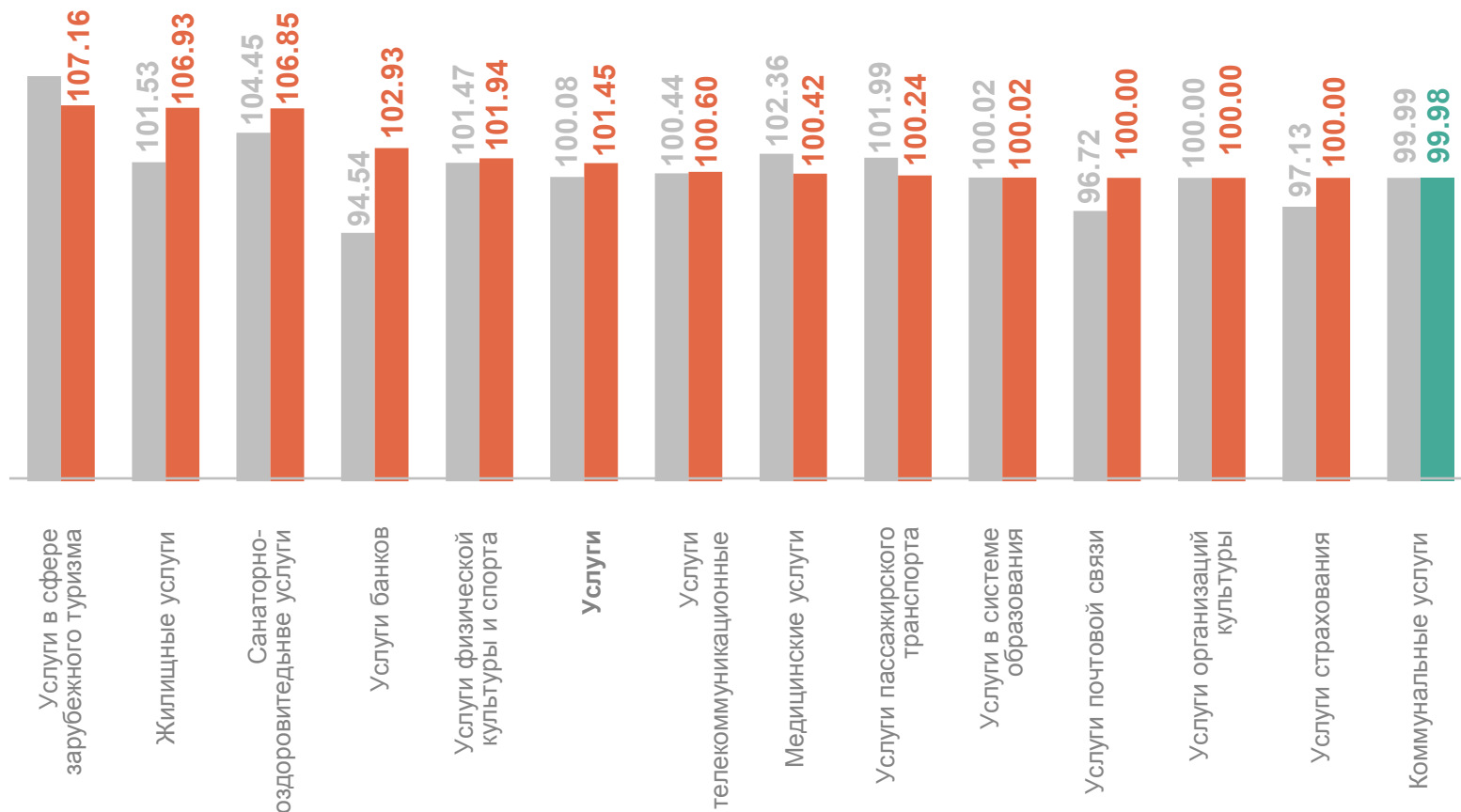
Жилищные услуги

106,85

Санаторно-
оздоровительные услуги

99,98

Коммунальные услуги



Январь 2023 г. к декабрю 2022 г.

Январь 2024 г. к декабрю 2022 г.

ИНДЕКСЫ ЦЕН НА МЕДИЦИНСКИЕ УСЛУГИ

ВОРОНЕЖСТАТ

январь 2024 г. в % к предыдущему месяцу

100,42

Медицинские услуги

102,27

Гастроскопия (ФГДС, ЭГДС)

101,84

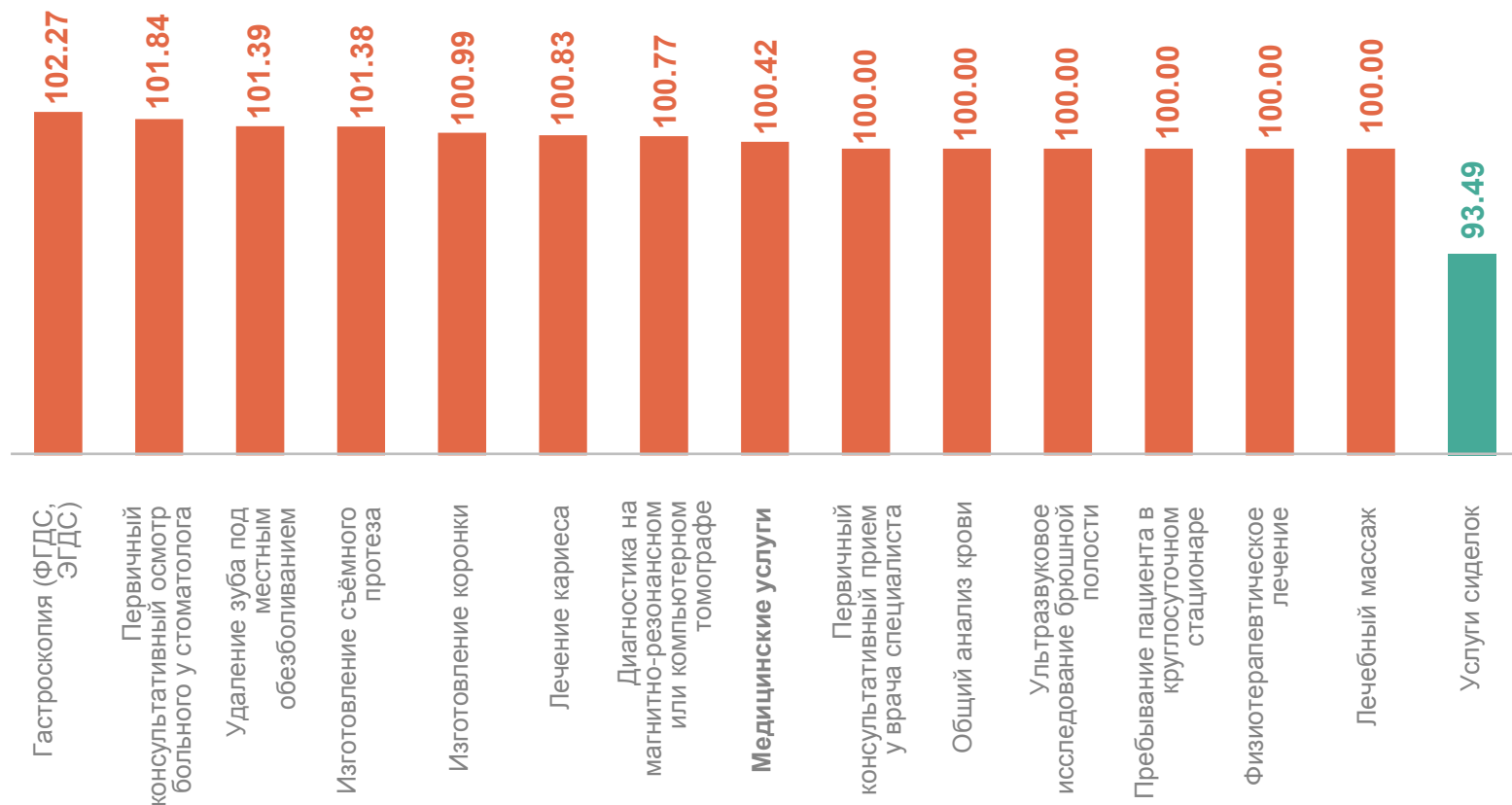
Первичный консультативный осмотр больного у стоматолога

101,39

Удаление зуба под местным обезболиванием

93,49

Услуги сиделок



СРЕДНИЕ ЦЕНЫ НА МЕДИЦИНСКИЕ УСЛУГИ

январь 2023 г., рублей

ВОРОНЕЖСТАТ

Первичный консультативный прием у врача специалиста, посещение

949,34↑

Пребывание пациента в круглосуточном стационаре, койко-день

3055,83

Ультразвуковое исследование брюшной полости, исследование

1 317,27

Диагностика на магнитно-резонансном или компьютерном томографе, услуга

3 496,32

Первичный консультативный осмотр больного у стоматолога, посещение

303,58

Общий анализ крови, анализ

389,86

Удаление зуба под местным обезболиванием, удаление

1 328,08↑

Физиотерапевтическое лечение, процедура

196,07

Лечение кариеса, пломба

2 814,11↑

Лечебный массаж, сеанс

490,86

Изготовление коронки, шт.

4 578,31↑

Изготовление съемного протеза, протез

9872,15

Гастроскопия (ФГДС, ЭГДС)

1 757,67

Услуги сиделок, час

168,14↑

● Повышение

● Без изменений

ИНДЕКСЫ ЦЕН НА УСЛУГИ ТРАНСПОРТА

январь 2024 г. в % к предыдущему месяцу

ВОРОНЕЖСТАТ

100,24

Услуги пассажирского транспорта

104,72

Проезд в пригородном поезде

103,66

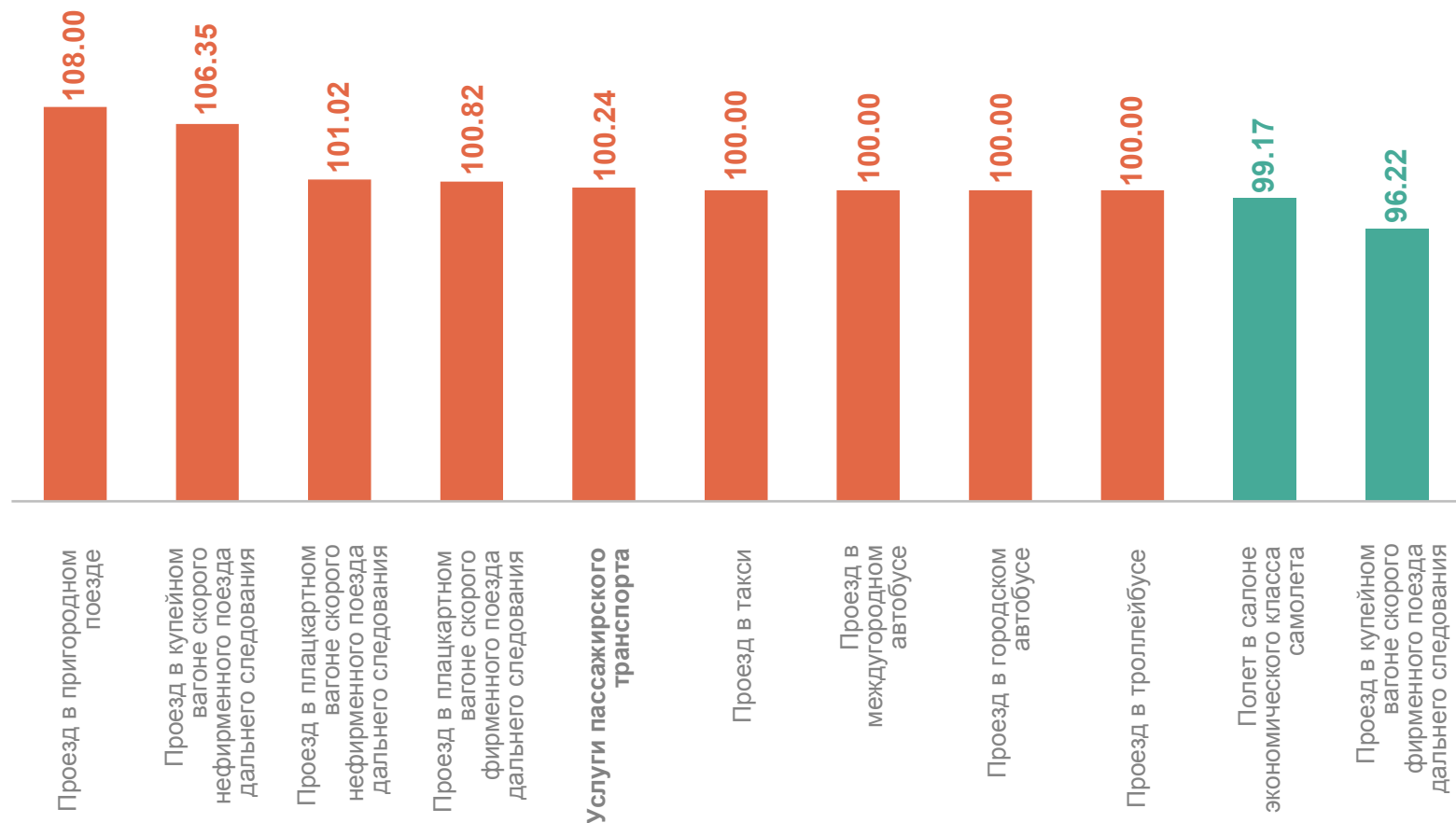
Проезд в купейном вагоне скорого нефирменного поезда дальнего следования

90,07

Полет в салоне экономического класса самолета

82,10

Проезд в купейном вагоне скорого фирменного поезда дальнего следования



СРЕДНИЕ ЦЕНЫ НА УСЛУГИ ТРАНСПОРТА

январь 2024 г., рублей

ВОРОНЕЖСТАТ

Проезд в купейном вагоне скорого нефирменного поезда дальнего следования, в расчете на 100 км пути

506,97 ↑

Проезд в купейном вагоне скорого фирменного поезда дальнего следования, в расчете на 100 км пути

767,49 ↓

Проезд в плацкартном вагоне скорого нефирменного поезда дальнего следования, в расчете на 100 км пути

327,12 ↑

Проезд в плацкартном вагоне скорого фирменного поезда дальнего следования, в расчете на 100 км пути

435,25 ↑

Полет в салоне экономического класса самолета, в расчете на 1000 км пути

9 107,70 ↓

Проезд в междугородном автобусе, в расчете на 50 км пути

181,83

Проезд в такси, в расчете на 1 км пути

24,81

Проезд в городском автобусе, поездка

24,81

Проезд в пригородном поезде, поездка

81,00 ↑

Проезд в троллейбусе, поездка

26,98

● Повышение

● Понижение

● Без изменений