



ФЕДЕРАЛЬНАЯ СЛУЖБА  
ГОСУДАРСТВЕННОЙ СТАТИСТИКИ

# Оперативные данные по индексу потребительских цен



за июнь 2022 года



ФЕДЕРАЛЬНАЯ СЛУЖБА  
ГОСУДАРСТВЕННОЙ СТАТИСТИКИ

# Оперативные данные по ИПЦ

за ИЮНЬ 2022 года

- 01 ИНДЕКСЫ ПОТРЕБИТЕЛЬСКИХ ЦЕН
- 02 ИНДЕКСЫ ЦЕН НА ОТДЕЛЬНЫЕ ГРУППЫ  
И ВИДЫ ПРОДОВОЛЬСТВЕННЫХ ТОВАРОВ
- 03 ИНДЕКСЫ ЦЕН НА ОТДЕЛЬНЫЕ ГРУППЫ  
НЕПРОДОВОЛЬСТВЕННЫХ ТОВАРОВ
- 04 ИНДЕКСЫ ЦЕН И ТАРИФОВ НА УСЛУГИ





# ИНДЕКСЫ ПОТРЕБИТЕЛЬСКИХ ЦЕН

ИЮНЬ 2022 г. В % К ПРЕДЫДУЩЕМУ МЕСЯЦУ

## ИНДЕКС ПОТРЕБИТЕЛЬСКИХ ЦЕН



ИПЦ

99,53



Все товары

99,24



Продовольственные товары

99,00



Непродовольственные товары

99,52



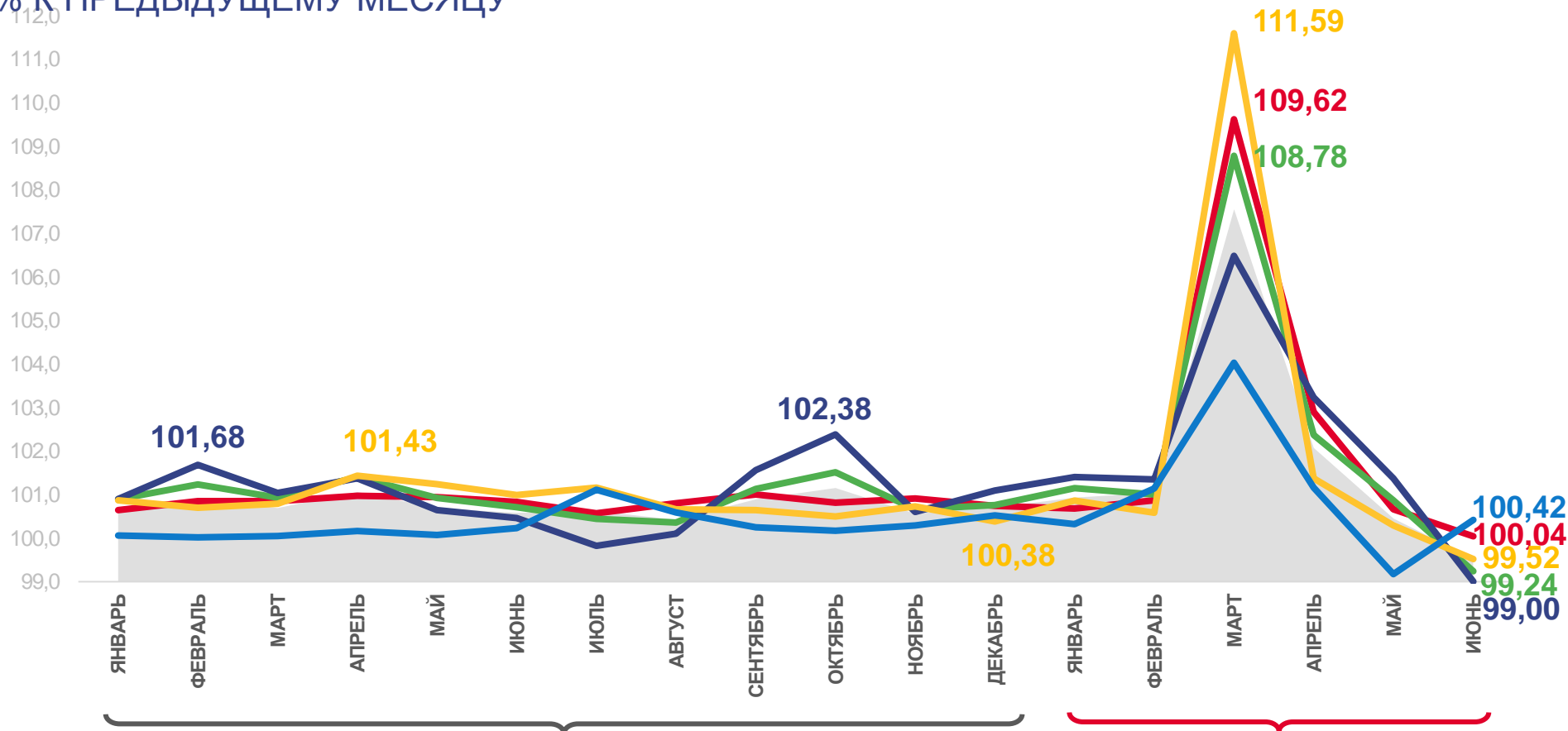
Услуги

100,42



Базовый ИПЦ

100,04



Индекс потребительских цен



Базовый индекс потребительских цен



Все товары



Услуги



Непродовольственные товары



Продовольственные товары





# ИНДЕКСЫ ПОТРЕБИТЕЛЬСКИХ ЦЕН

ИЮНЬ 2022 г. В % К СООТВЕТСТВУЮЩЕМУ МЕСЯЦУ ПРЕДЫДУЩЕГО ГОДА

## ИНДЕКС ПОТРЕБИТЕЛЬСКИХ ЦЕН



**116,86**

ИПЦ



**119,53**

Все товары



**119,78**

Продовольственные товары



**119,27**

Непродовольственные товары



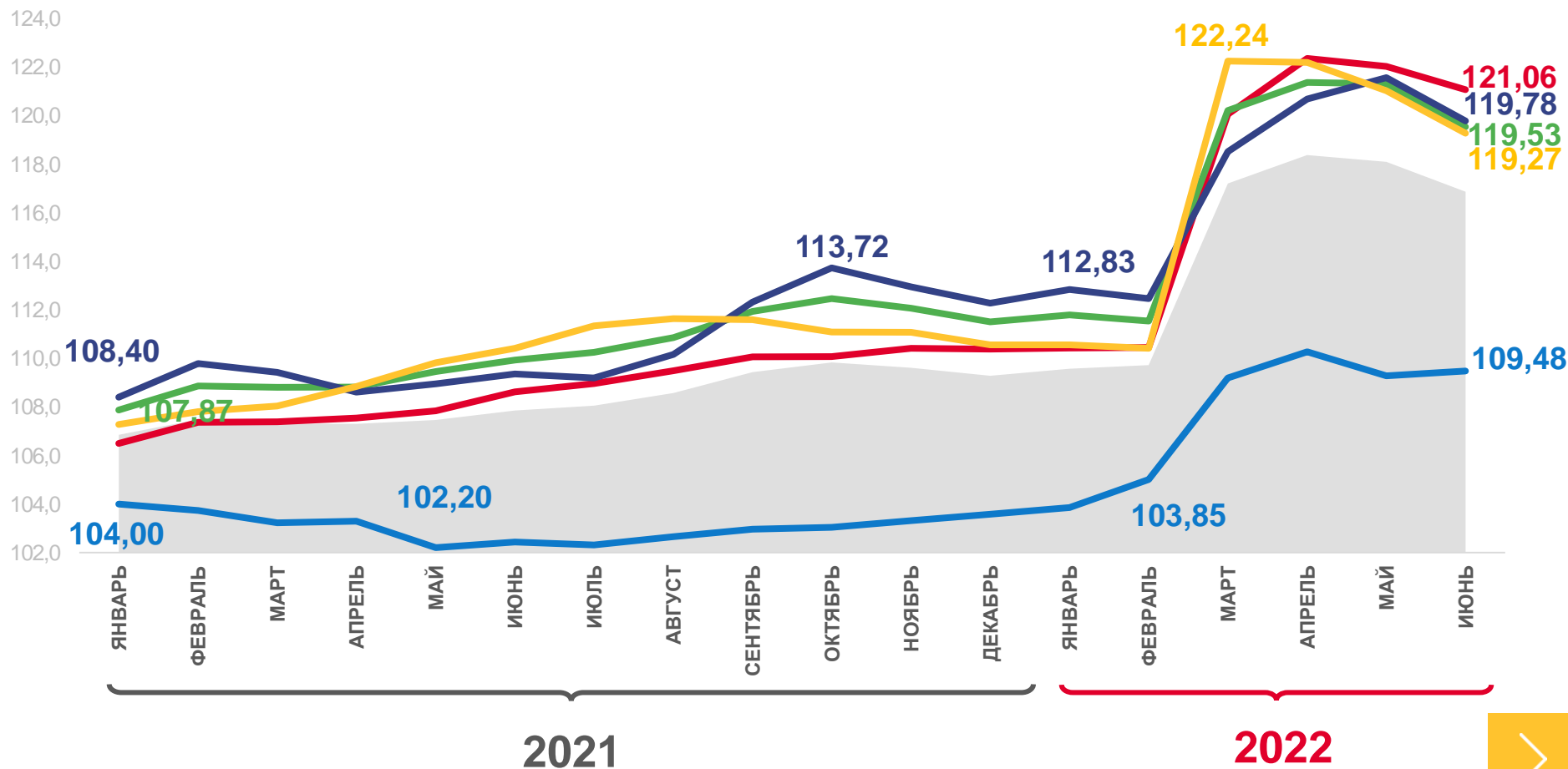
**109,48**

Услуги



**121,06**

Базовый ИПЦ



Индекс потребительских цен



Базовый индекс потребительских цен



Все товары



Услуги



Непродовольственные товары



Продовольственные товары





# ИНДЕКСЫ ПОТРЕБИТЕЛЬСКИХ ЦЕН

ИЮНЬ 2022 г. В % К ДЕКАБРЮ ПРЕДЫДУЩЕГО ГОДА

## ИНДЕКС ПОТРЕБИТЕЛЬСКИХ ЦЕН



**111,92**

ИПЦ



**113,88**

Все товары



**113,36**

Продовольственные товары



**114,53**

Непродовольственные товары



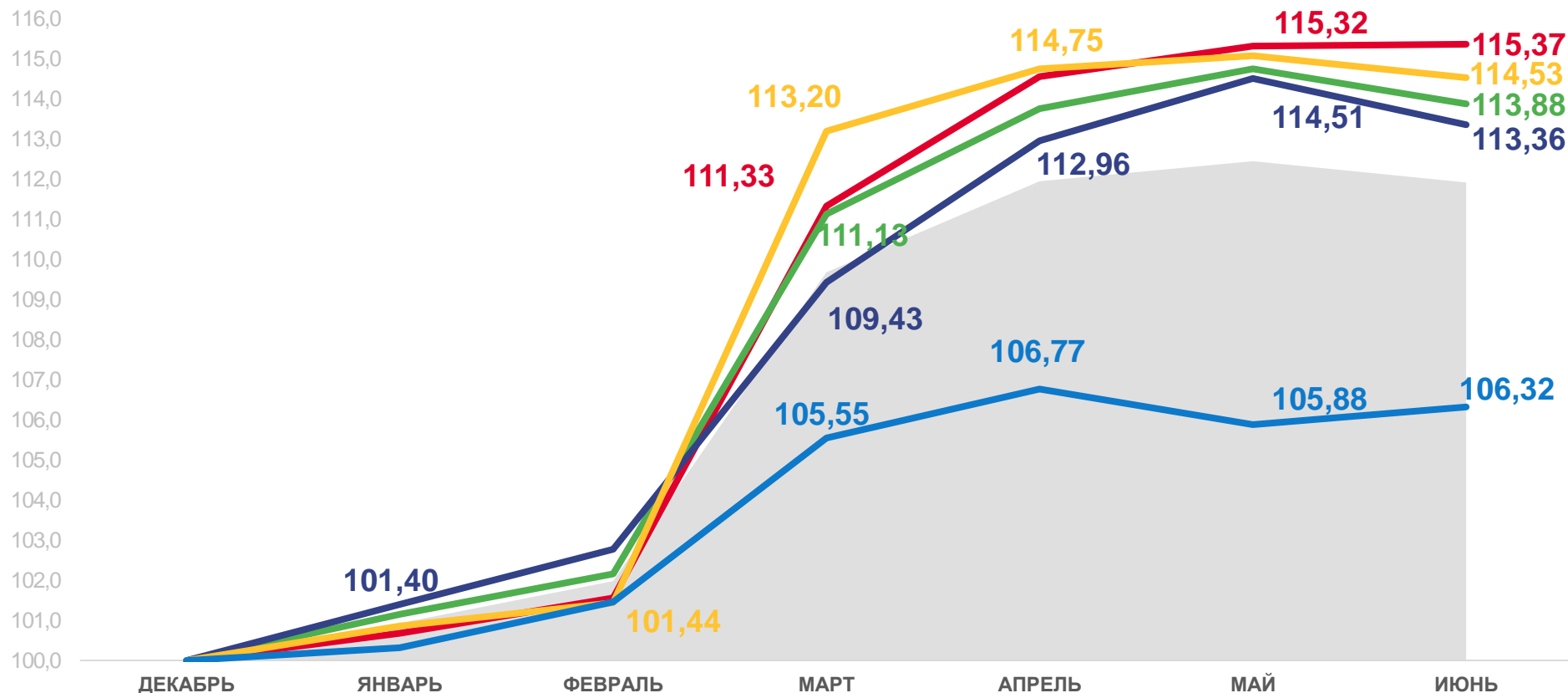
**106,32**

Услуги



**115,37**

Базовый ИПЦ



2021

2022



Индекс потребительских цен



Все товары



Непродовольственные товары



Базовый индекс потребительских цен



Услуги



Продовольственные товары

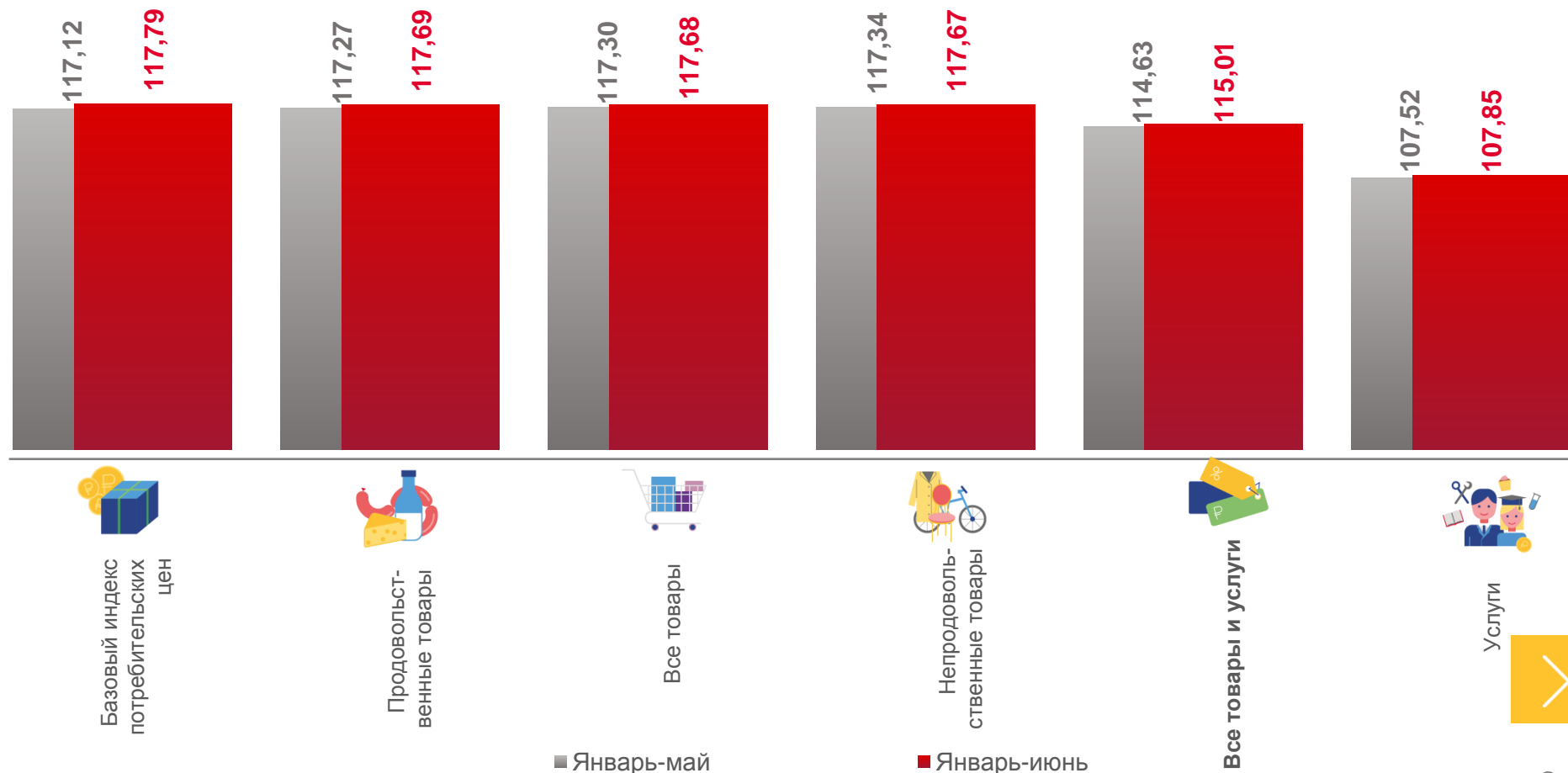




# ИНДЕКСЫ ПОТРЕБИТЕЛЬСКИХ ЦЕН

ЯНВАРЬ – ИЮНЬ 2022 г. В % К СООТВЕТСТВУЮЩЕМУ ПЕРИОДУ ПРЕДЫДУЩЕГО ГОДА

## ИНДЕКС ПОТРЕБИТЕЛЬСКИХ ЦЕН

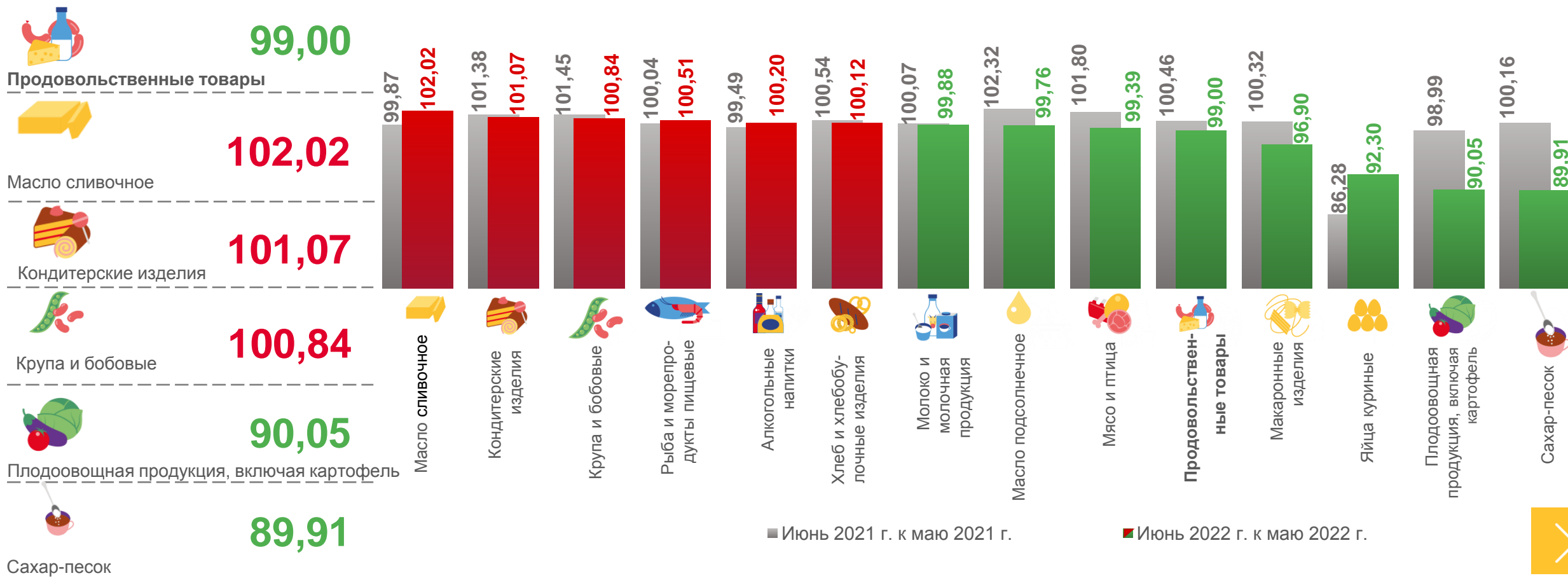




# ИНДЕКСЫ ЦЕН НА ОТДЕЛЬНЫЕ ГРУППЫ И ВИДЫ ПРОДОВОЛЬСТВЕННЫХ ТОВАРОВ

ИЮНЬ 2022 г. В % К ПРЕДЫДУЩЕМУ МЕСЯЦУ

## ИНДЕКС ЦЕН НА ПРОДОВОЛЬСТВЕННЫЕ ТОВАРЫ







# ИНДЕКСЫ ЦЕН НА ХЛЕБ И ХЛЕБОБУЛОЧНЫЕ ИЗДЕЛИЯ

ИЮНЬ 2022 г. В % К ПРЕДЫДУЩЕМУ МЕСЯЦУ

## ИНДЕКС ЦЕН НА ХЛЕБ И ХЛЕБОБУЛОЧНЫЕ ИЗДЕЛИЯ



100,12

Хлеб и хлебобулочные изделия



101,93

Булочные изделия сдобные  
из муки высшего сорта штучные



101,83

Бараночные изделия



100,38

Хлеб из ржаной муки и  
из смеси муки ржаной и пшеничной



99,28

Хлеб и булочные изделия из  
пшеничной муки различных сортов

101,93

101,83

100,38

100,12

99,28



Булочные изделия  
сдобные из муки  
высшего сорта штучные



Бараночные изделия



Хлеб из ржаной муки и  
из смеси муки ржаной  
и пшеничной



Хлеб и хлебобулочные  
изделия



Хлеб и булочные изделия  
из пшеничной муки  
различных сортов





# СРЕДНИЕ ЦЕНЫ НА ХЛЕБ И ХЛЕБОБУЛОЧНЫЕ ИЗДЕЛИЯ

ИЮНЬ 2022 г., РУБЛЕЙ ЗА КИЛОГРАММ



Булочные изделия  
сдобные из муки высшего сорта штучные

▲ **253,16** ₽



Бараночные изделия

▲ **192,44** ₽



Хлеб из ржаной муки и  
из смеси муки ржаной и пшеничной

▲ **50,86** ₽



Хлеб и булочные изделия  
из пшеничной муки различных сортов

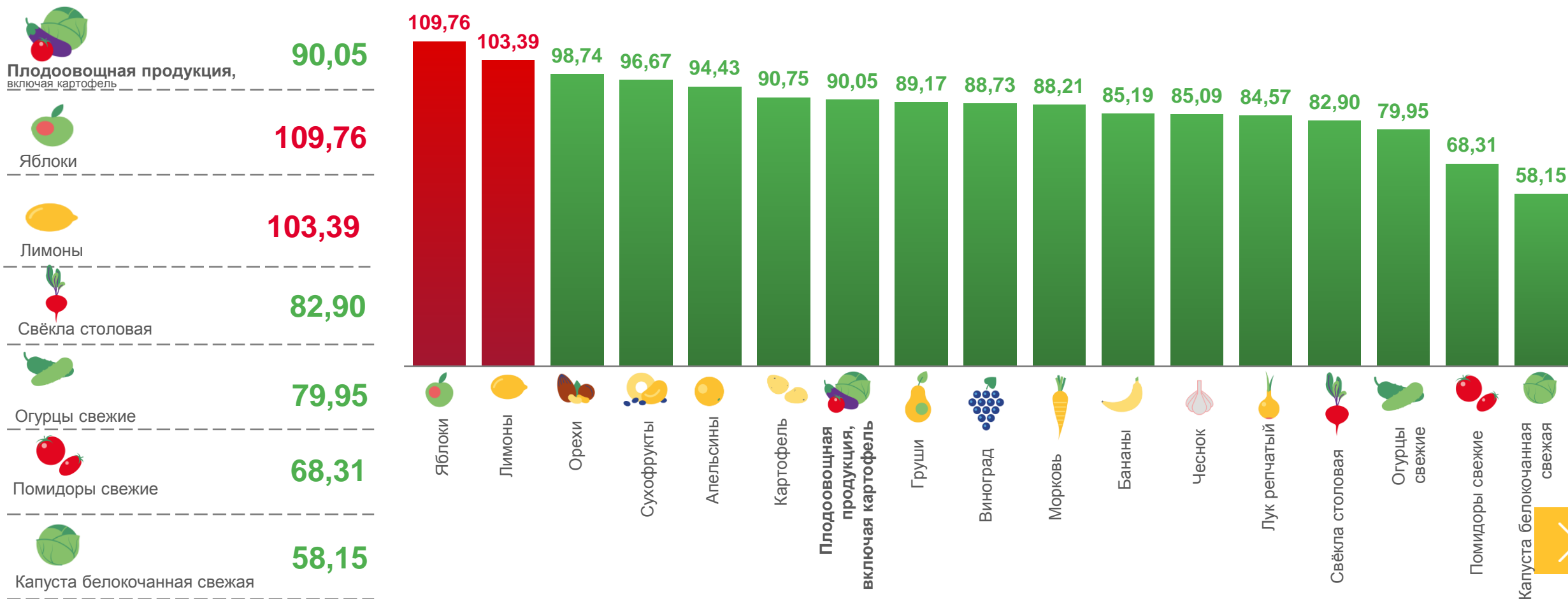
▼ **90,54** ₽



# ИНДЕКСЫ ЦЕН НА ПЛОДООВОЩНУЮ ПРОДУКЦИЮ

ИЮНЬ 2022 г. В % К ПРЕДЫДУЩЕМУ МЕСЯЦУ

















## ИНДЕКС ЦЕН НА ПЛОДООВОЩНУЮ ПРОДУКЦИЮ





# СРЕДНИЕ ЦЕНЫ НА ПЛОДООВОЩНУЮ ПРОДУКЦИЮ

ИЮНЬ 2022 г., РУБЛЕЙ ЗА КИЛОГРАММ

	▲ <b>113,07</b> ₽		▼ <b>240,43</b> ₽		▼ <b>45,50</b> ₽
Яблоки, кг		Виноград, кг		Лук репчатый, кг	
	▼ <b>52,52</b> ₽		▼ <b>53,46</b> ₽		▼ <b>69,53</b> ₽
Морковь, кг		Картофель, кг		Огурцы свежие, кг	
	▼ <b>108,02</b> ₽		▼ <b>48,30</b> ₽		▼ <b>103,89</b> ₽
Апельсины, кг		Свёкла столовая, кг		Помидоры свежие, кг	
	▼ <b>215,81</b> ₽		▼ <b>92,02</b> ₽		▲ <b>160,70</b> ₽
Груши, кг		Бананы, кг		Лимоны, кг	
	▼ <b>397,56</b> ₽		▼ <b>39,57</b> ₽		
Сухофрукты, кг		Капуста белокочанная свежая, кг			
	▼ <b>789,88</b> ₽		▼ <b>269,53</b> ₽		
Орехи, кг		Чеснок, кг			

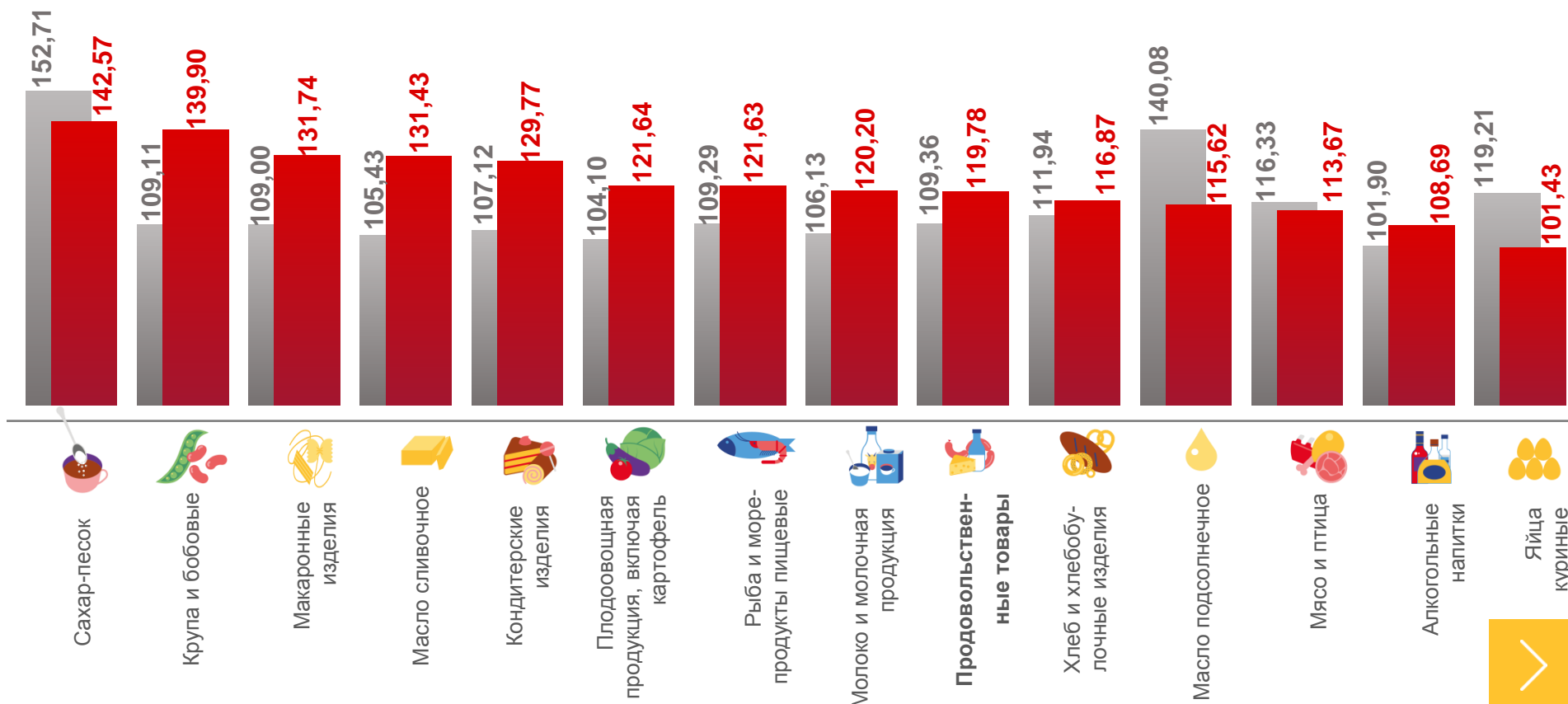




# ИНДЕКСЫ ЦЕН НА ОТДЕЛЬНЫЕ ГРУППЫ И ВИДЫ ПРОДОВОЛЬСТВЕННЫХ ТОВАРОВ

ИЮНЬ 2022 г. В % К СООТВЕТСТВУЮЩЕМУ МЕСЯЦУ ПРЕДЫДУЩЕГО ГОДА

## ИНДЕКС ЦЕН НА ПРОДОВОЛЬСТВЕННЫЕ ТОВАРЫ



■ Июнь 2021 г. к июню 2020 г.

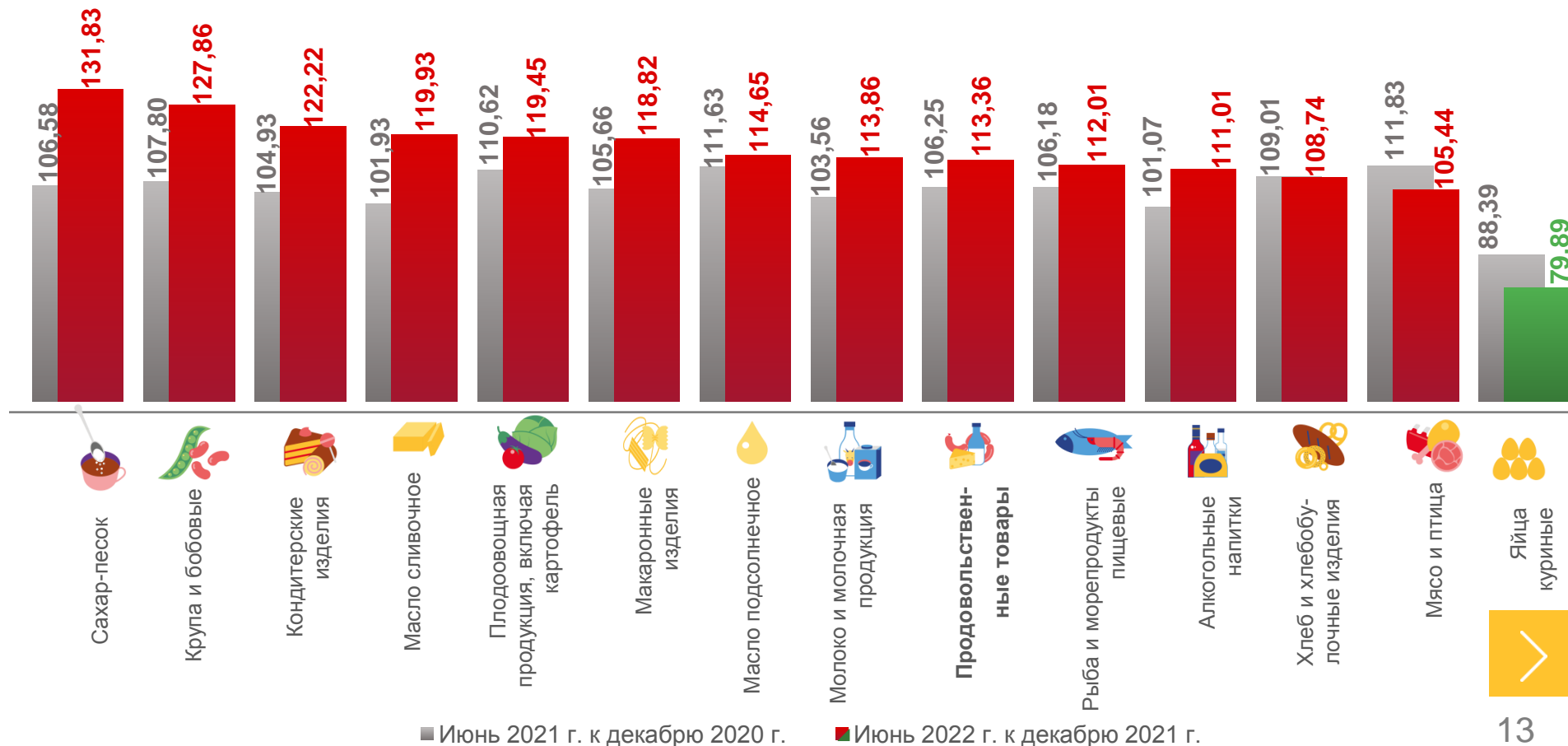
■ Июнь 2022 г. к июню 2021 г.



# ИНДЕКСЫ ЦЕН НА ОТДЕЛЬНЫЕ ГРУППЫ И ВИДЫ ПРОДОВОЛЬСТВЕННЫХ ТОВАРОВ

ИЮНЬ 2022 г. В % ДЕКАБРЮ ПРЕДЫДУЩЕГО ГОДА

## ИНДЕКС ЦЕН НА ПРОДОВОЛЬСТВЕННЫЕ ТОВАРЫ



■ Июнь 2021 г. к декабрю 2020 г.

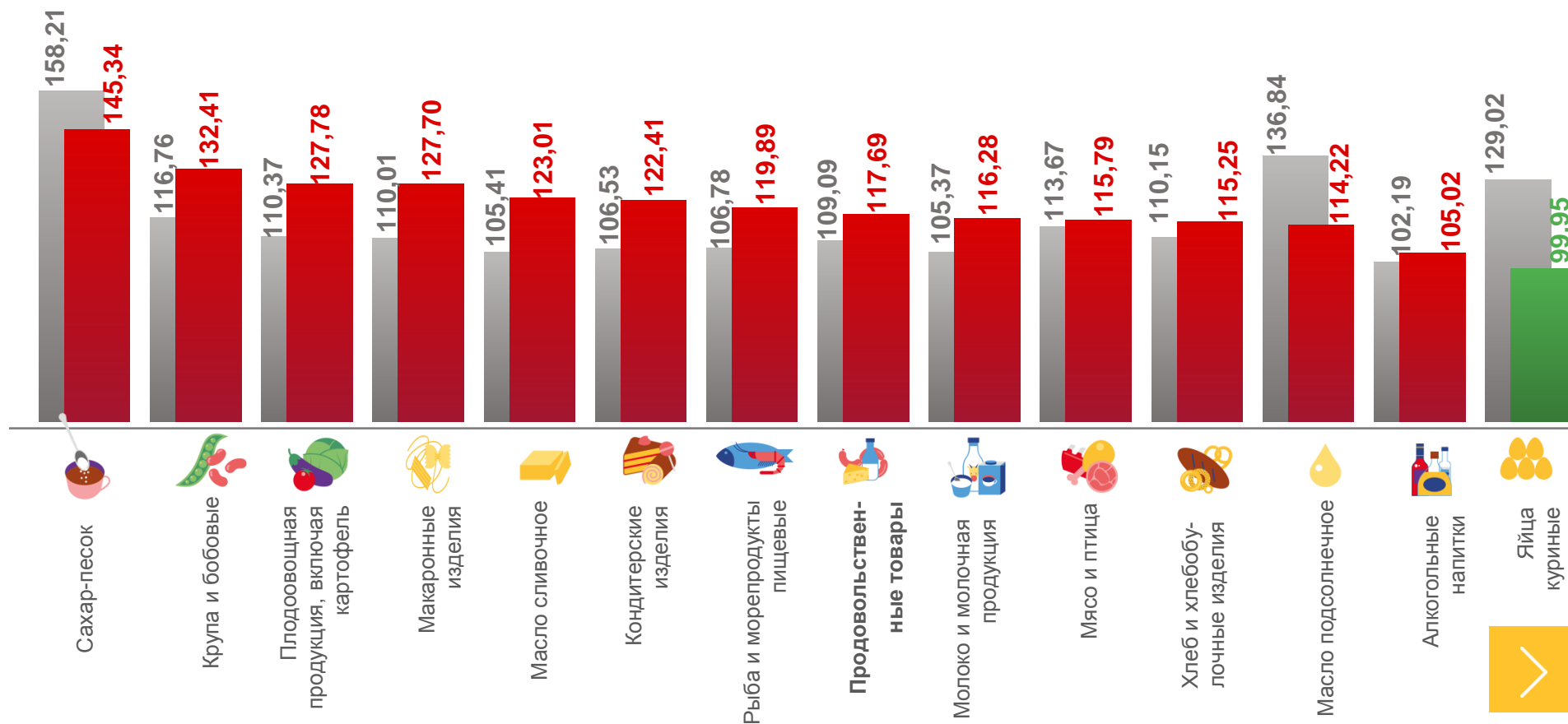
■ Июнь 2022 г. к декабрю 2021 г.



# ИНДЕКСЫ ЦЕН НА ОТДЕЛЬНЫЕ ГРУППЫ И ВИДЫ ПРОДОВОЛЬСТВЕННЫХ ТОВАРОВ

ЯНВАРЬ-ИЮНЬ 2022 г. В % К СООТВЕТСТВУЮЩЕМУ ПЕРИОДУ ПРЕДЫДУЩЕГО ГОДА

## ИНДЕКС ЦЕН НА ПРОДОВОЛЬСТВЕННЫЕ ТОВАРЫ



■ Январь-июнь 2021 г. к январю-июню 2020 г.

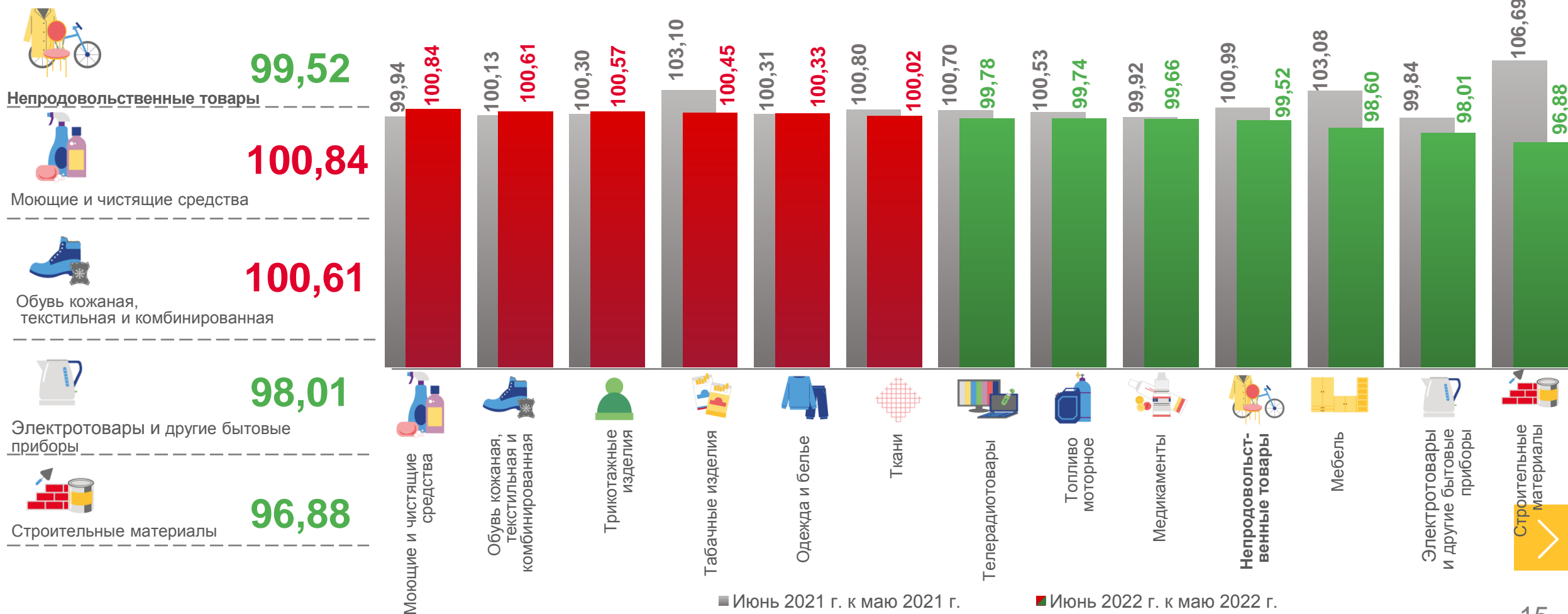
■ Январь-июнь 2022 г. к январю-июню 2021 г.



# ИНДЕКСЫ ЦЕН НА ОТДЕЛЬНЫЕ ГРУППЫ НЕПРОДОВОЛЬСТВЕННЫХ ТОВАРОВ

ИЮНЬ 2022 г. В % К ПРЕДЫДУЩЕМУ МЕСЯЦУ

## ИНДЕКС ЦЕН НА НЕПРОДОВОЛЬСТВЕННЫЕ ТОВАРЫ



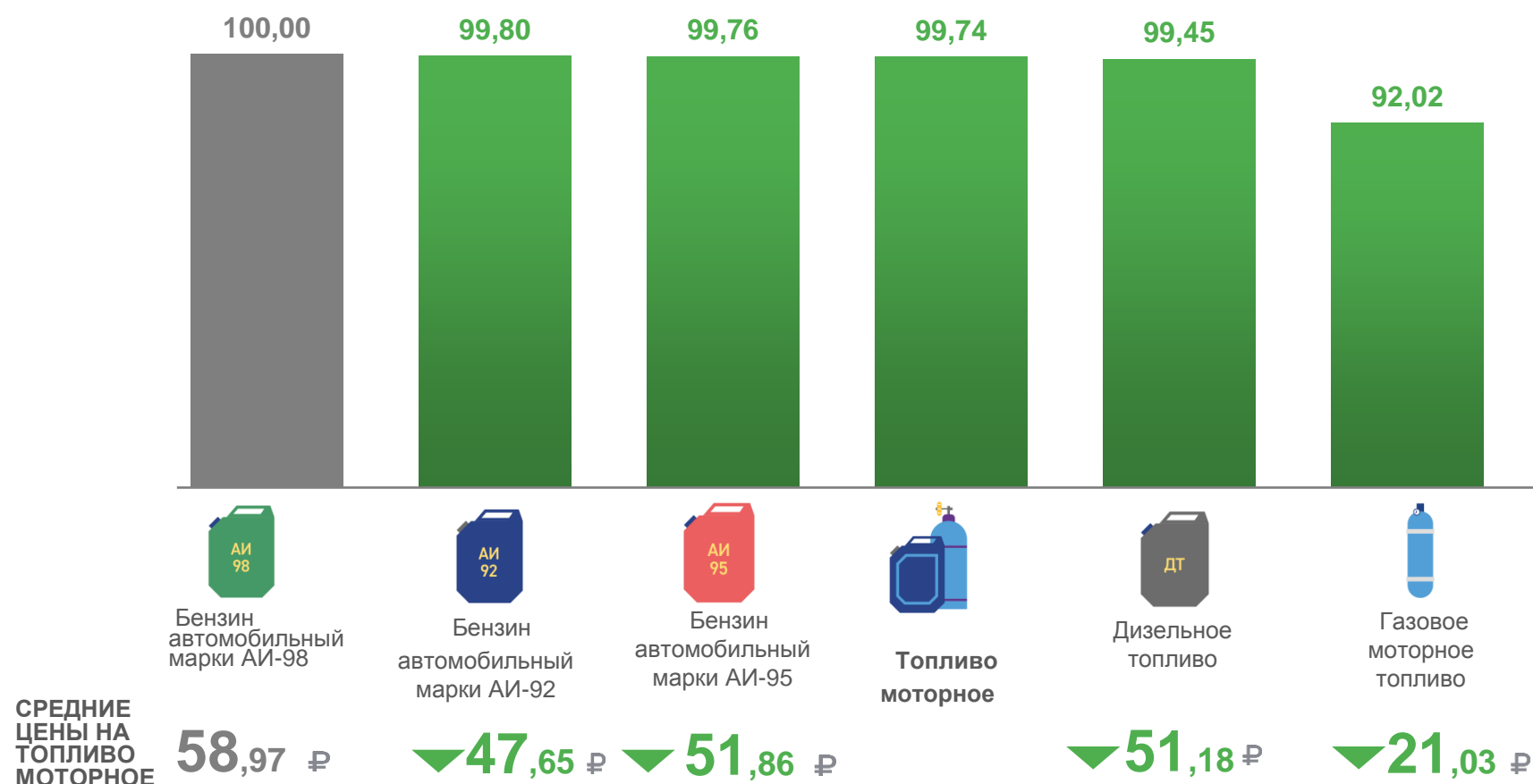
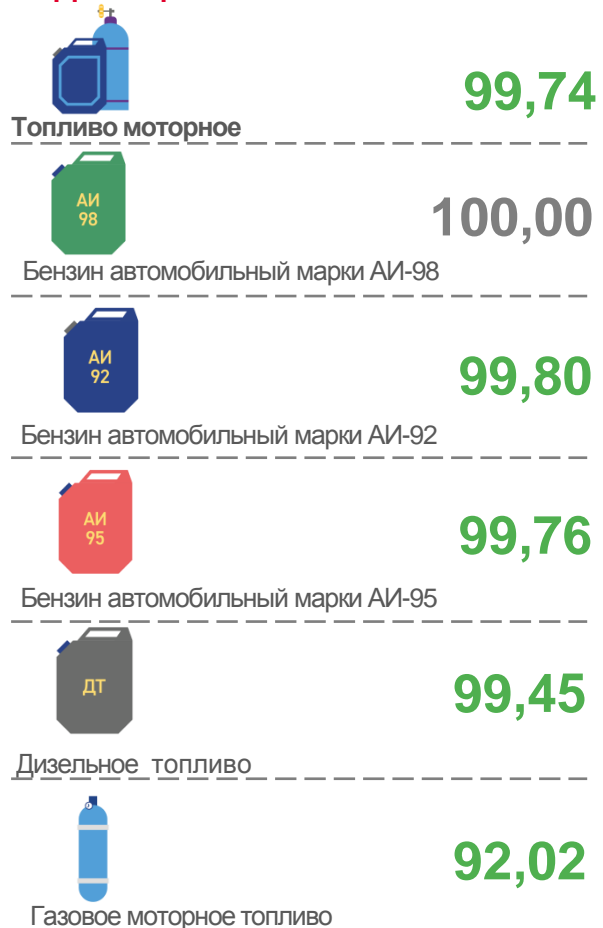




# ИНДЕКСЫ ЦЕН НА ТОПЛИВО МОТОРНОЕ

ИЮНЬ 2022 г. В % К ПРЕДЫДУЩЕМУ МЕСЯЦУ

## ИНДЕКС ЦЕН НА ТОПЛИВО МОТОРНОЕ

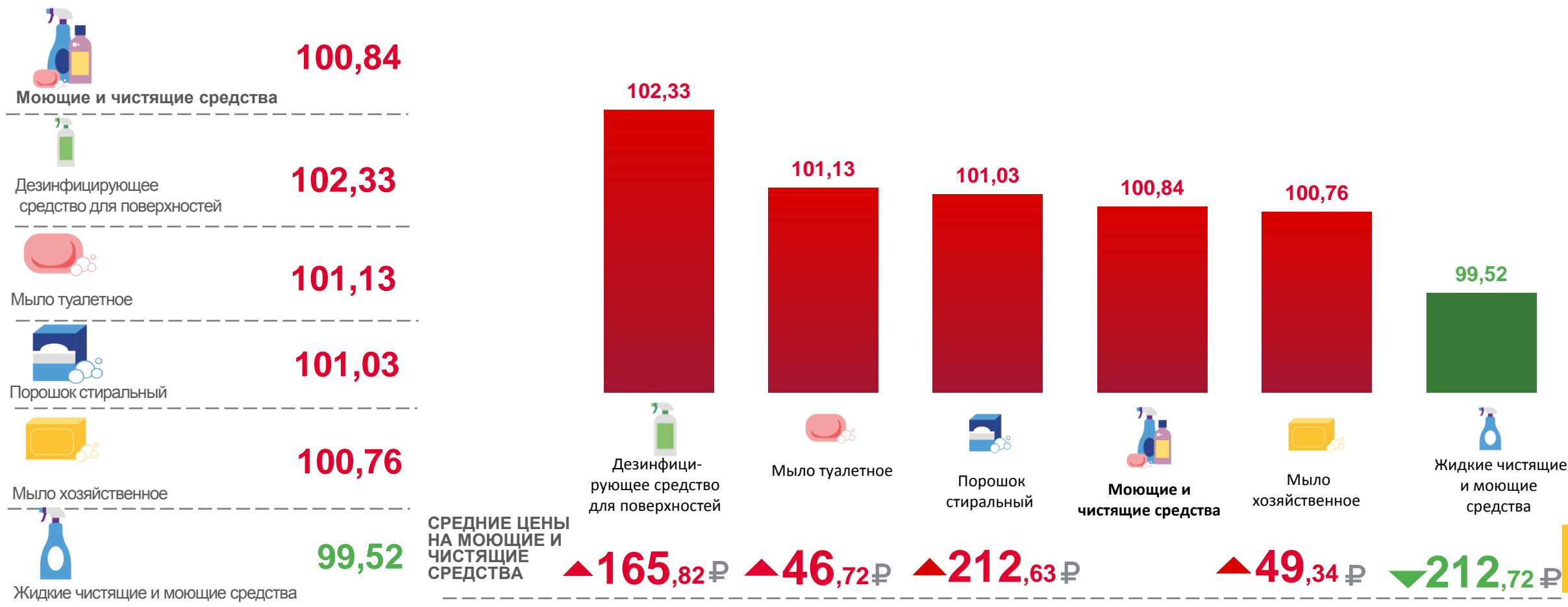




# ИНДЕКСЫ ЦЕН НА МОЮЩИЕ И ЧИСТЯЩИЕ СРЕДСТВА

ИЮНЬ 2022 г. В % К ПРЕДЫДУЩЕМУ МЕСЯЦУ

## ИНДЕКС ЦЕН НА МОЮЩИЕ И ЧИСТЯЩИЕ СРЕДСТВА

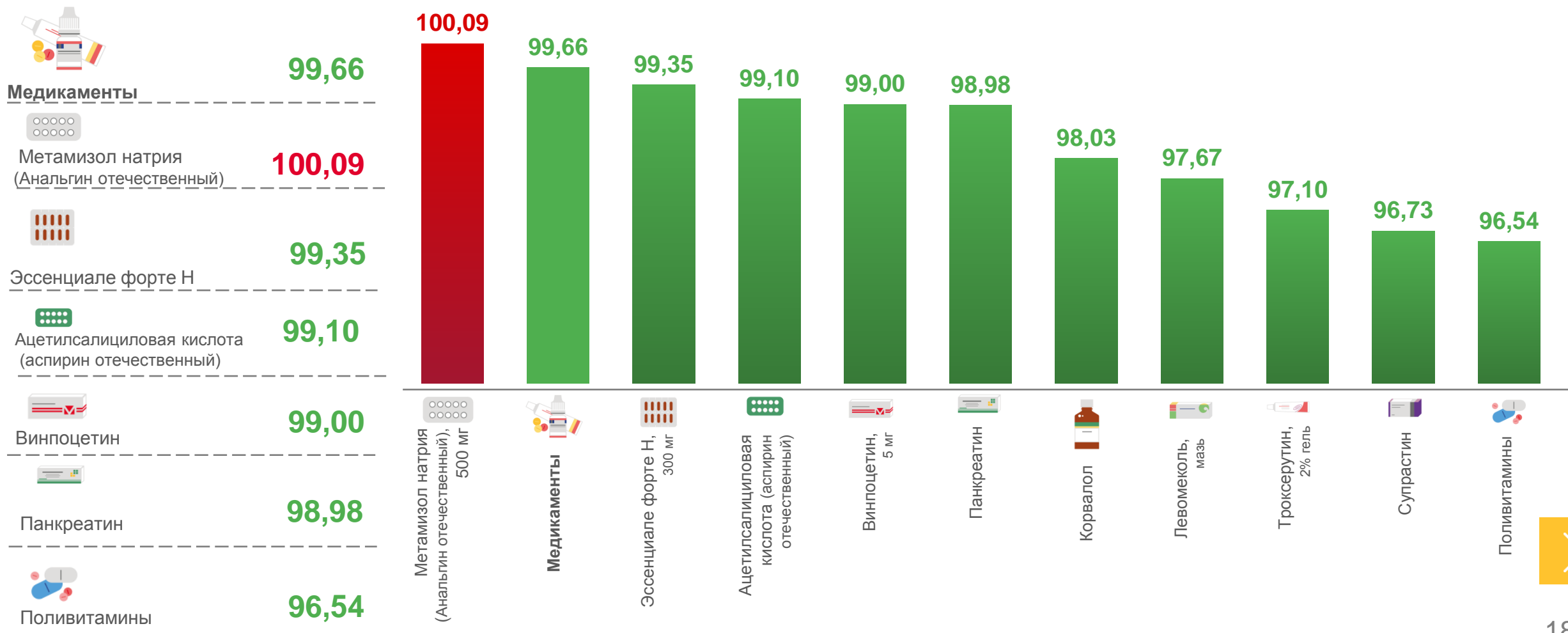




# ИНДЕКСЫ ЦЕН НА МЕДИКАМЕНТЫ

ИЮНЬ 2022 г. В % К ПРЕДЫДУЩЕМУ МЕСЯЦУ

## ИНДЕКС ЦЕН НА МЕДИКАМЕНТЫ





# СРЕДНИЕ ЦЕНЫ НА МЕДИКАМЕНТЫ

ИЮНЬ 2022 г., РУБЛЕЙ



**23,92** ₽

Метамизол натрия (Анальгин отечественный), 500 мг, 10 таблеток



**68,07** ₽

Супрастин, 25 мг, 10 таблеток



**88,15** ₽

Поливитамины, 10 шт.



**193,62** ₽

Левомеколь, мазь, 40 г



**169,97** ₽

Троксерутин, 2% гель, 40 г



**22,04** ₽

Панкреатин, 10 таблеток



**11,63** ₽

Ацетилсалициловая кислота (Аспирин отечественный), 500 мг, 10 таблеток



**18,07** ₽

Винпоцетин, 5 мг, 10 таблеток



**263,40** ₽

Эссенциале форте Н, 300 мг, 10 капсул



**35,23** ₽

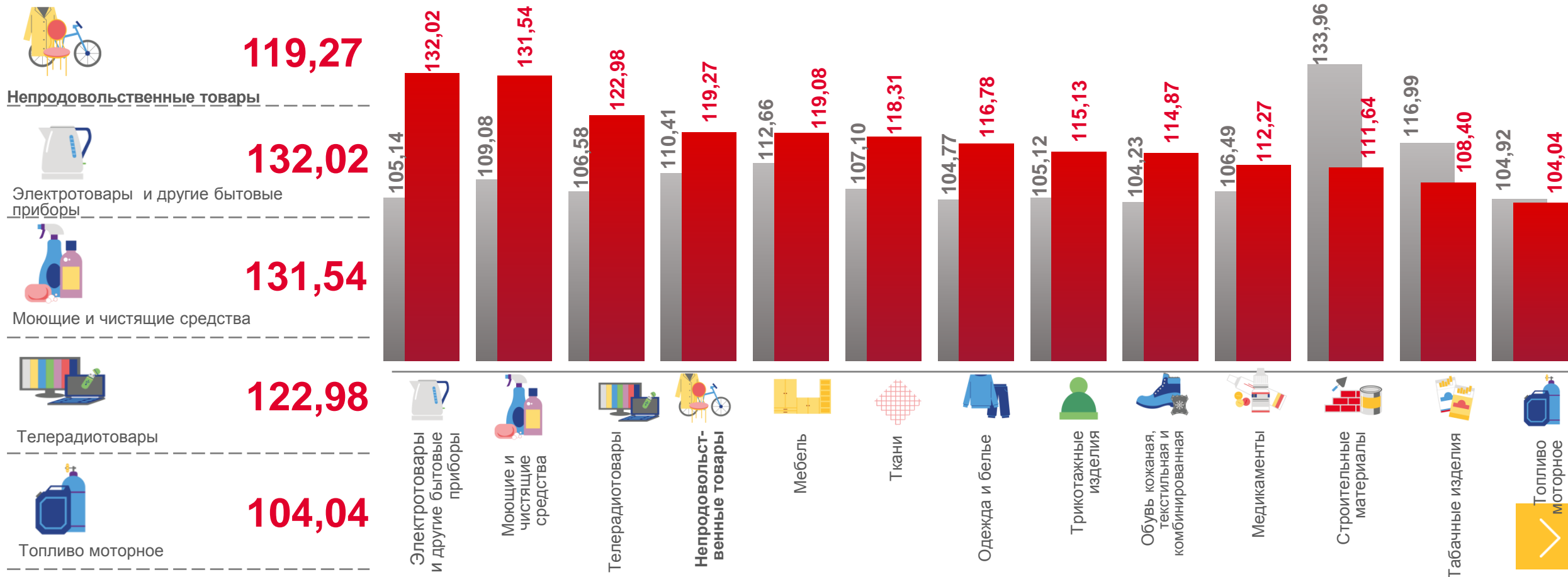
Корвалол, 25 мл



# ИНДЕКСЫ ЦЕН НА ОТДЕЛЬНЫЕ ГРУППЫ НЕПРОДОВОЛЬСТВЕННЫХ ТОВАРОВ

ИЮНЬ 2022 г. В % К СООТВЕТСТВУЮЩЕМУ МЕСЯЦУ ПРЕДЫДУЩЕГО ГОДА

## ИНДЕКС ЦЕН НА НЕПРОДОВОЛЬСТВЕННЫЕ ТОВАРЫ



■ Июнь 2021 г. к июню 2020 г.

■ Июнь 2022 г. к июню 2021 г.



# ИНДЕКСЫ ЦЕН НА ОТДЕЛЬНЫЕ ГРУППЫ НЕПРОДОВОЛЬСТВЕННЫХ ТОВАРОВ

ИЮНЬ 2022 г. В % К ДЕКАБРЮ ПРЕДЫДУЩЕГО ГОДА

## ИНДЕКС ЦЕН НА НЕПРОДОВОЛЬСТВЕННЫЕ ТОВАРЫ



114,53

Непродовольственные товары



138,08

Моющие и чистящие средства



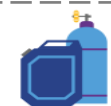
128,28

Электротовары и другие бытовые приборы



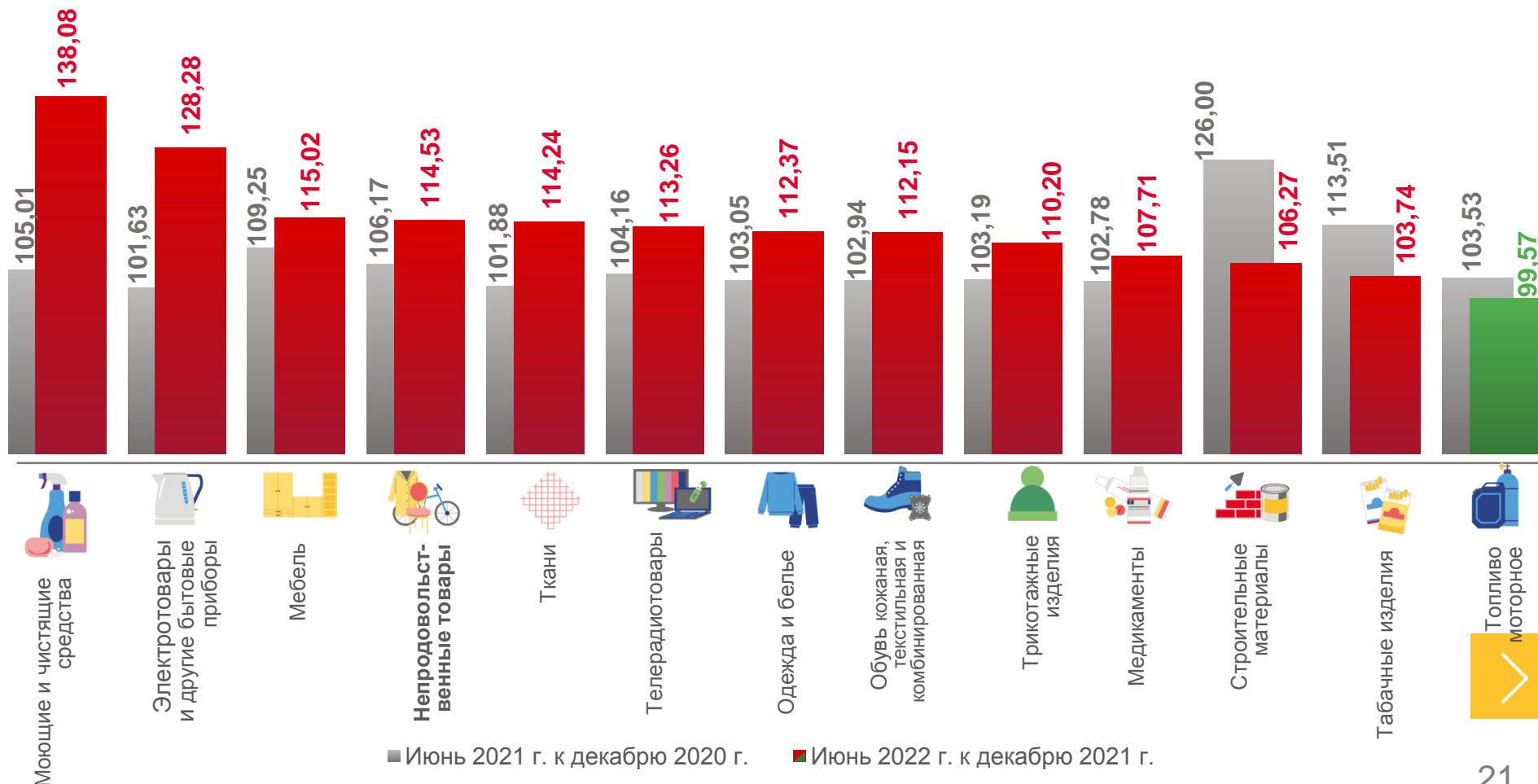
115,02

Мебель



99,57

Топливо моторное





# ИНДЕКСЫ ЦЕН НА ОТДЕЛЬНЫЕ ГРУППЫ НЕПРОДОВОЛЬСТВЕННЫХ ТОВАРОВ

ЯНВАРЬ-ИЮНЬ 2022 г. В % К СООТВЕТСТВУЮЩЕМУ ПЕРИОДУ ПРЕДЫДУЩЕГО ГОДА

## ИНДЕКС ЦЕН НА НЕПРОДОВОЛЬСТВЕННЫЕ ТОВАРЫ



117,67

Непродовольственные товары



127,26

Электротовары и другие бытовые приборы



125,98

Телерадиотовары



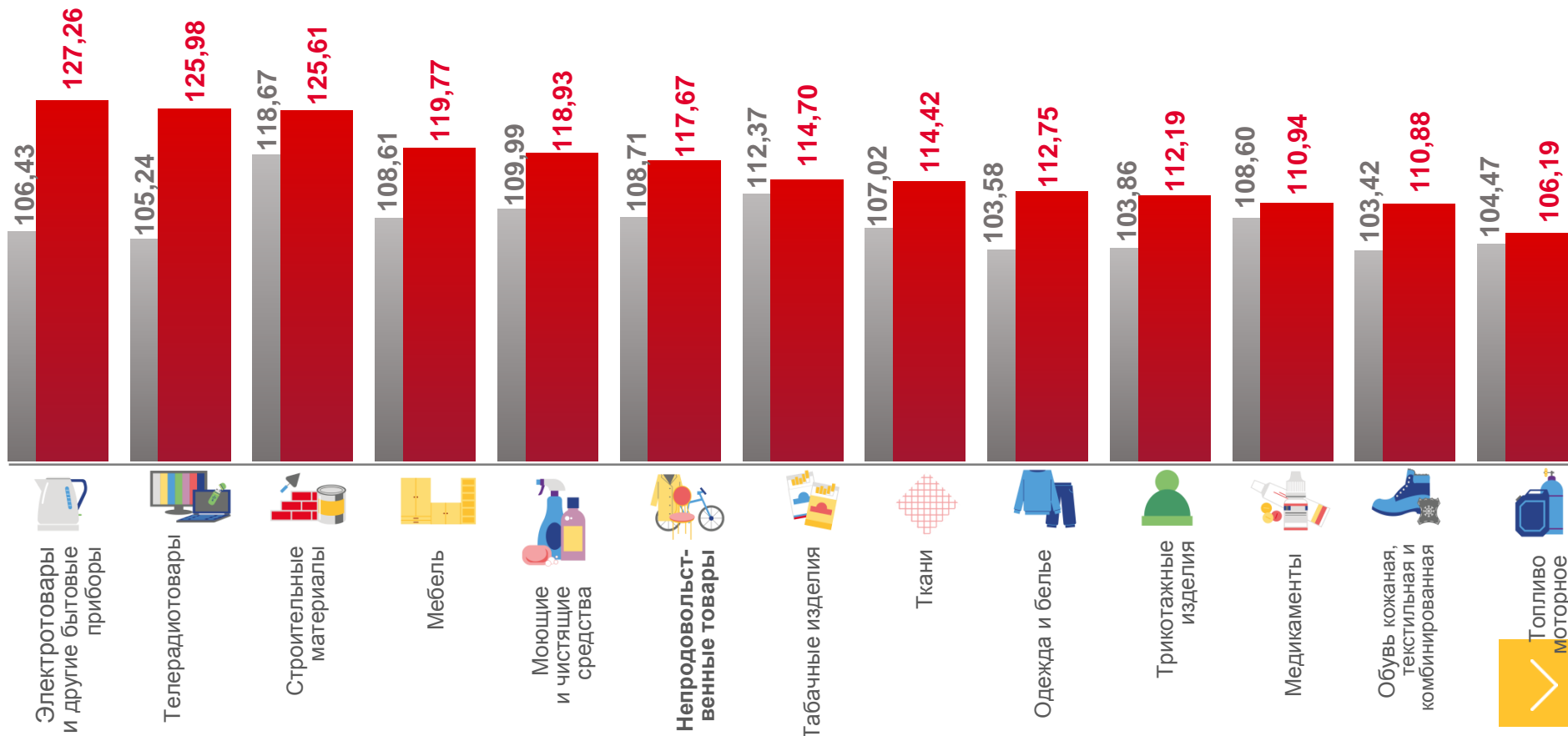
125,61

Строительные материалы



106,19

Топливо моторное



■ Январь-июнь 2021 г. к январю-июню 2020 г.

■ Январь-июнь 2022 г. к январю-июню 2021 г.

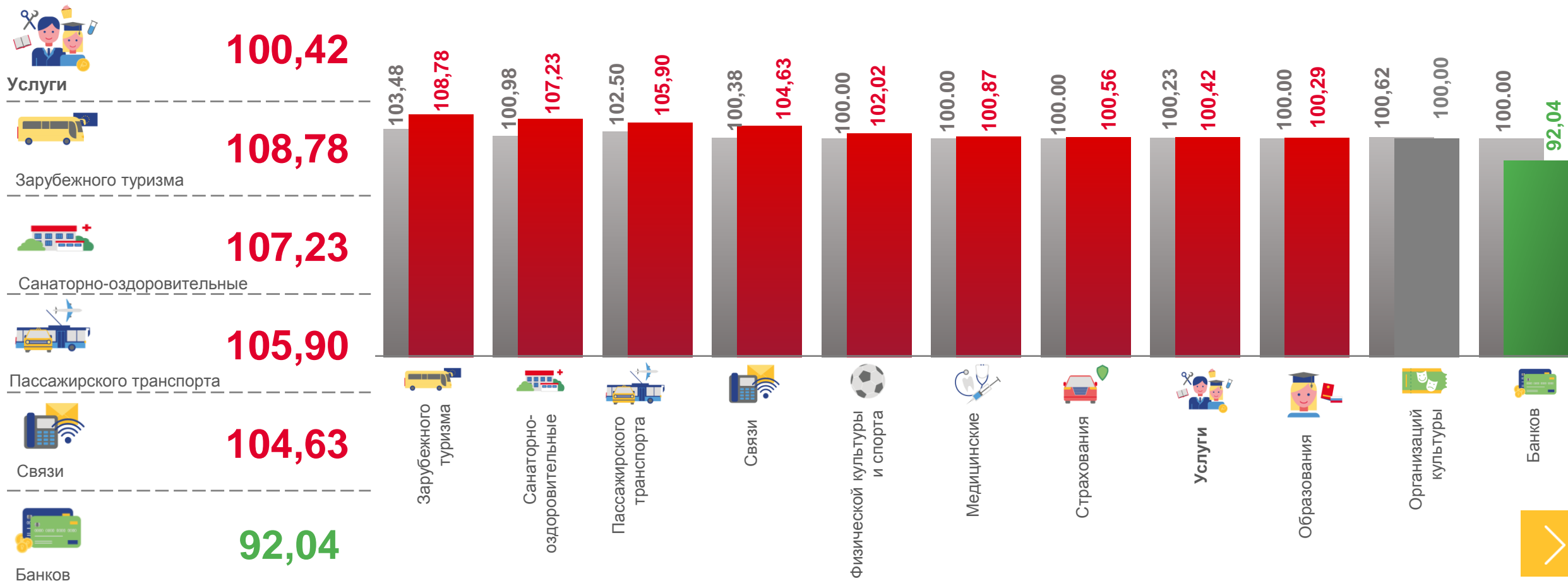




# ИНДЕКСЫ ЦЕН И ТАРИФОВ НА УСЛУГИ

ИЮНЬ 2022 г. В % К ПРЕДЫДУЩЕМУ МЕСЯЦУ

## ИНДЕКС ЦЕН НА УСЛУГИ



■ Июнь 2021 г. к маю 2021 г.

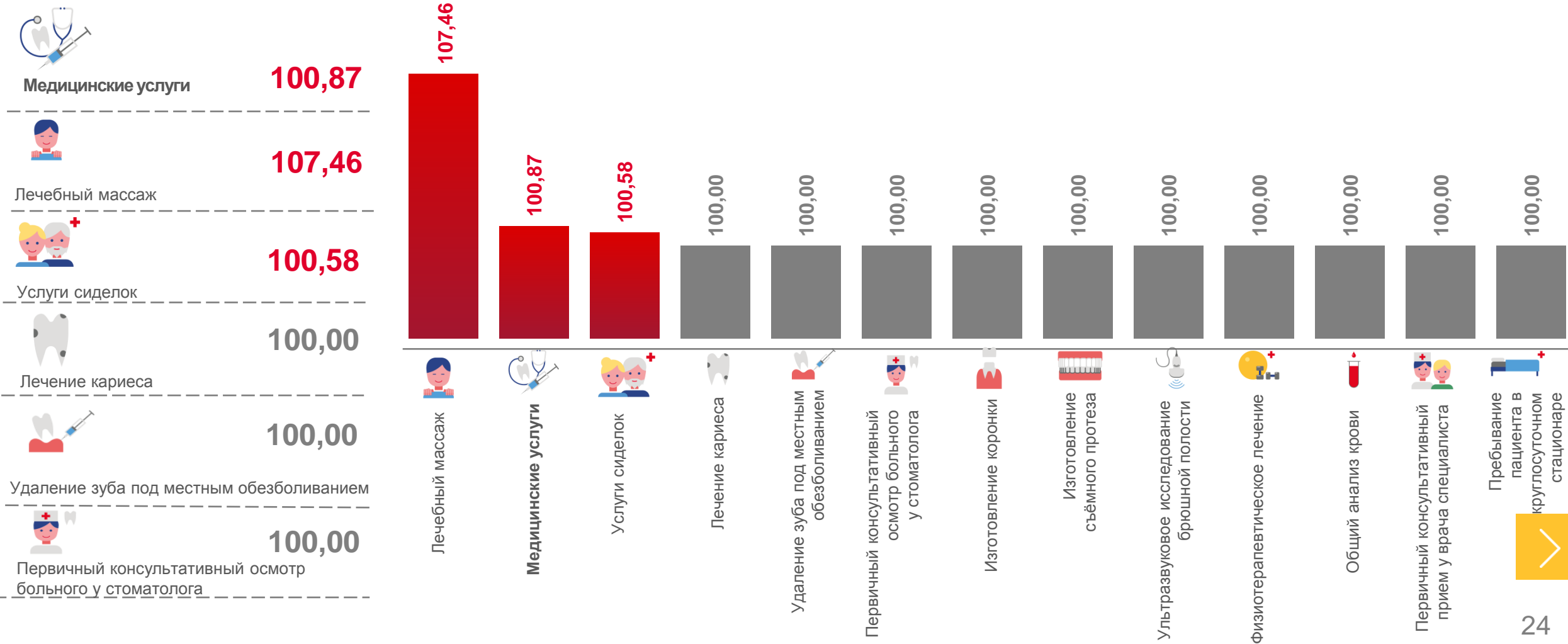
■ Июнь 2022 г. к маю 2022 г.



# ИНДЕКСЫ ЦЕН НА МЕДИЦИНСКИЕ УСЛУГИ

ИЮНЬ 2022 г. В % К ПРЕДЫДУЩЕМУ МЕСЯЦУ

## ИНДЕКС ЦЕН НА МЕДИЦИНСКИЕ УСЛУГИ





# СРЕДНИЕ ЦЕНЫ НА МЕДИЦИНСКИЕ УСЛУГИ

ИЮНЬ 2022 г., РУБЛЕЙ



734,16 ₽

Первичный консультативный прием у врача специалиста, посещение



375,30 ₽

Общий анализ крови, анализ



10412,15 ₽

Изготовление съемного протеза, протез



2198,60 ₽

Пребывание пациента в круглосуточном стационаре, койко-день



261,79 ₽

Первичный консультативный осмотр больного у стоматолога, посещение



3590,61 ₽

Изготовление коронки, шт.



1314,13 ₽

Ультразвуковое исследование брюшной полости, исследование



1119,17 ₽

Удаление зуба под местным обезболиванием, удаление



▲ 303,78 ₽

Лечебный массаж, сеанс



200,83 ₽

Физиотерапевтическое лечение, процедура



2288,37 ₽

Лечение кариеса, пломба

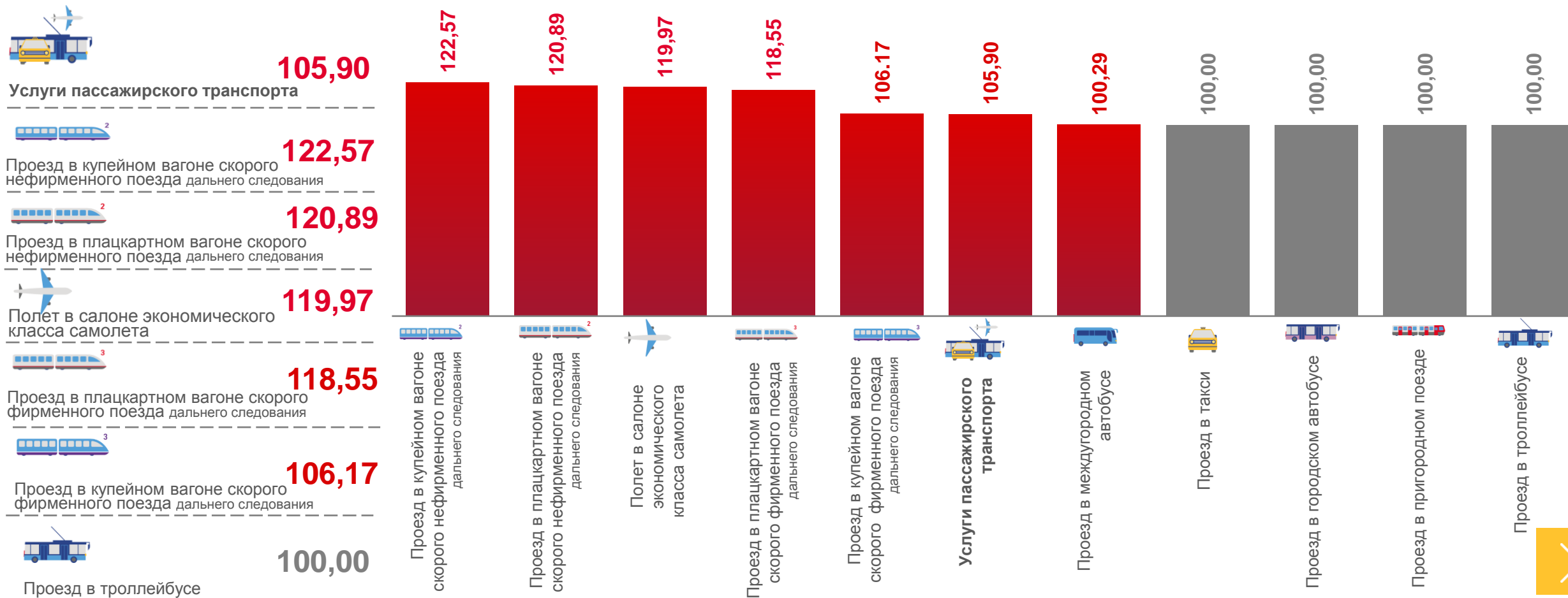




# ИНДЕКСЫ ЦЕН НА УСЛУГИ ТРАНСПОРТА

ИЮНЬ 2022 г. В % К ПРЕДЫДУЩЕМУ МЕСЯЦУ

## ИНДЕКС ЦЕН НА УСЛУГИ ТРАНСПОРТА





# СРЕДНИЕ ЦЕНЫ НА УСЛУГИ ТРАНСПОРТА

ИЮНЬ 2022 г., РУБЛЕЙ



▲ **465,19** ₽

Проезд в плацкартном вагоне скорого фирменного  
поезда дальнего следования



▲ **7684,22** ₽

Полет в салоне экономического класса самолета



**71,00** ₽

Проезд в пригородном поезде



▲ **346,82** ₽

Проезд в плацкартном вагоне скорого нефирменного  
поезда дальнего следования



▲ **148,30** ₽

Проезд в междугородном автобусе



**22,00** ₽

Проезд в троллейбусе



▲ **680,14** ₽

Проезд в купейном вагоне скорого фирменного  
поезда дальнего следования



**14,05** ₽

Проезд в такси



▲ **533,68** ₽

Проезд в купейном вагоне скорого нефирменного  
поезда дальнего следования



**20,98** ₽

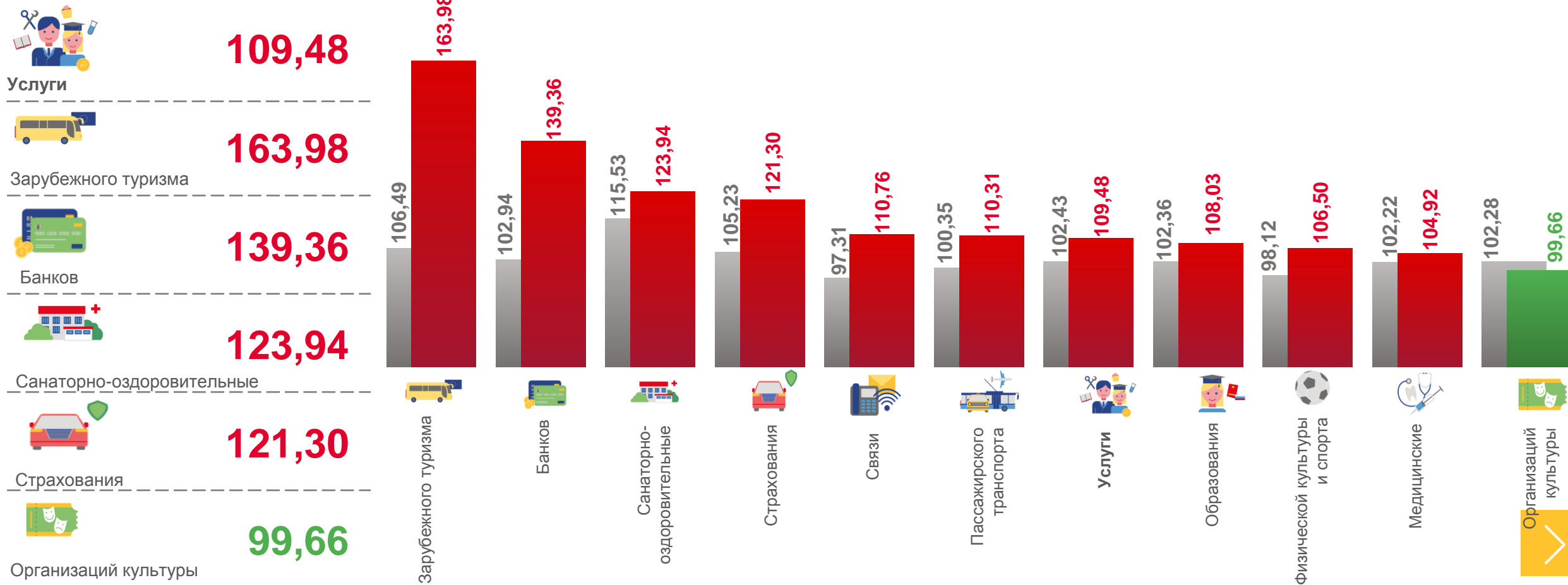
Проезд в городском автобусе



# ИНДЕКСЫ ЦЕН И ТАРИФОВ НА УСЛУГИ

ИЮНЬ 2022 г. В % К СООТВЕТСТВУЮЩЕМУ МЕСЯЦУ ПРЕДЫДУЩЕГО ГОДА

## ИНДЕКС ЦЕН НА УСЛУГИ



■ Июнь 2021 г. к июню 2020 г.

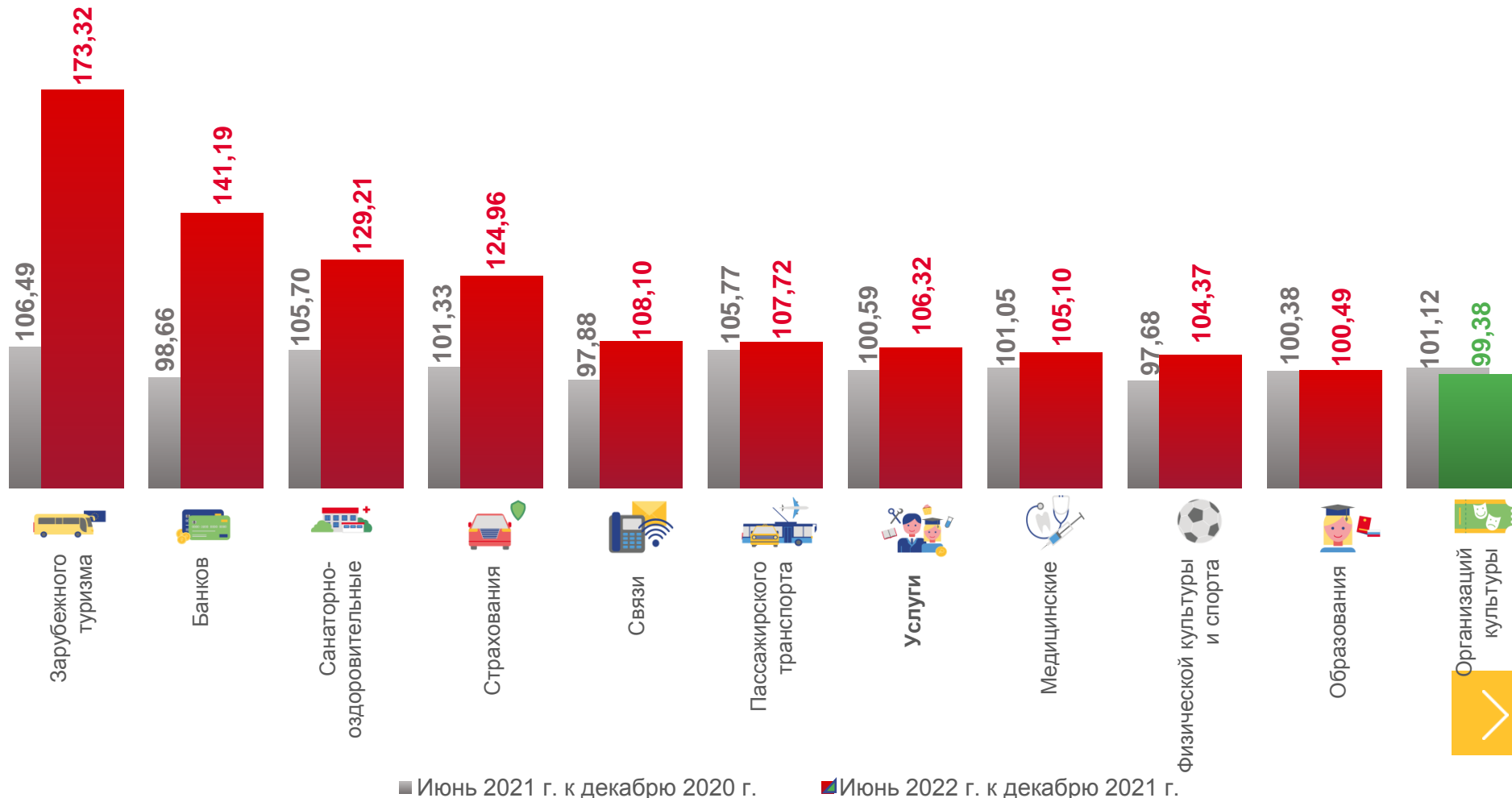
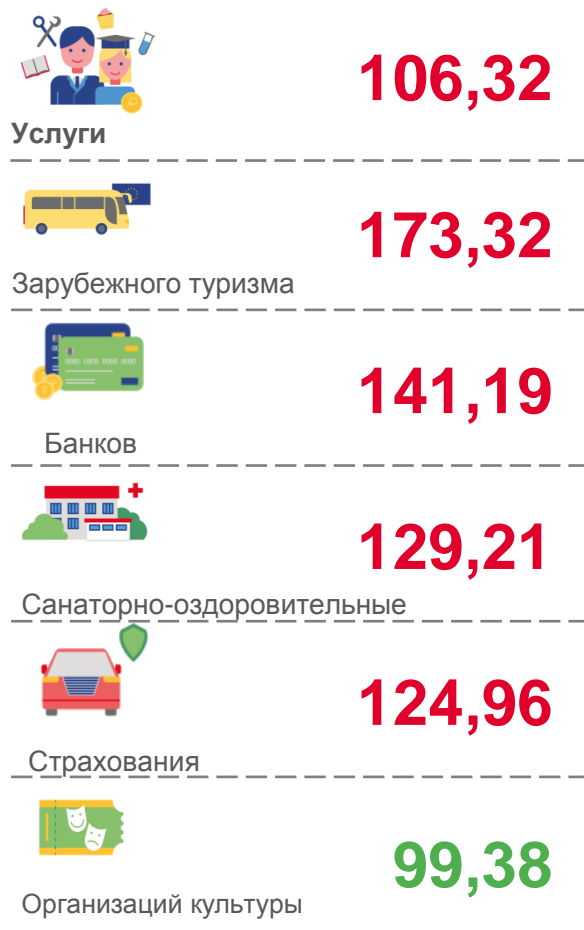
■ Июнь 2022 г. к июню 2021 г.



# ИНДЕКСЫ ЦЕН И ТАРИФОВ НА УСЛУГИ

ИЮНЬ 2022 г. В % К ДЕКАБРЮ ПРЕДЫДУЩЕГО ГОДА

## ИНДЕКС ЦЕН НА УСЛУГИ



■ Июнь 2021 г. к декабрю 2020 г.

■ Июнь 2022 г. к декабрю 2021 г.

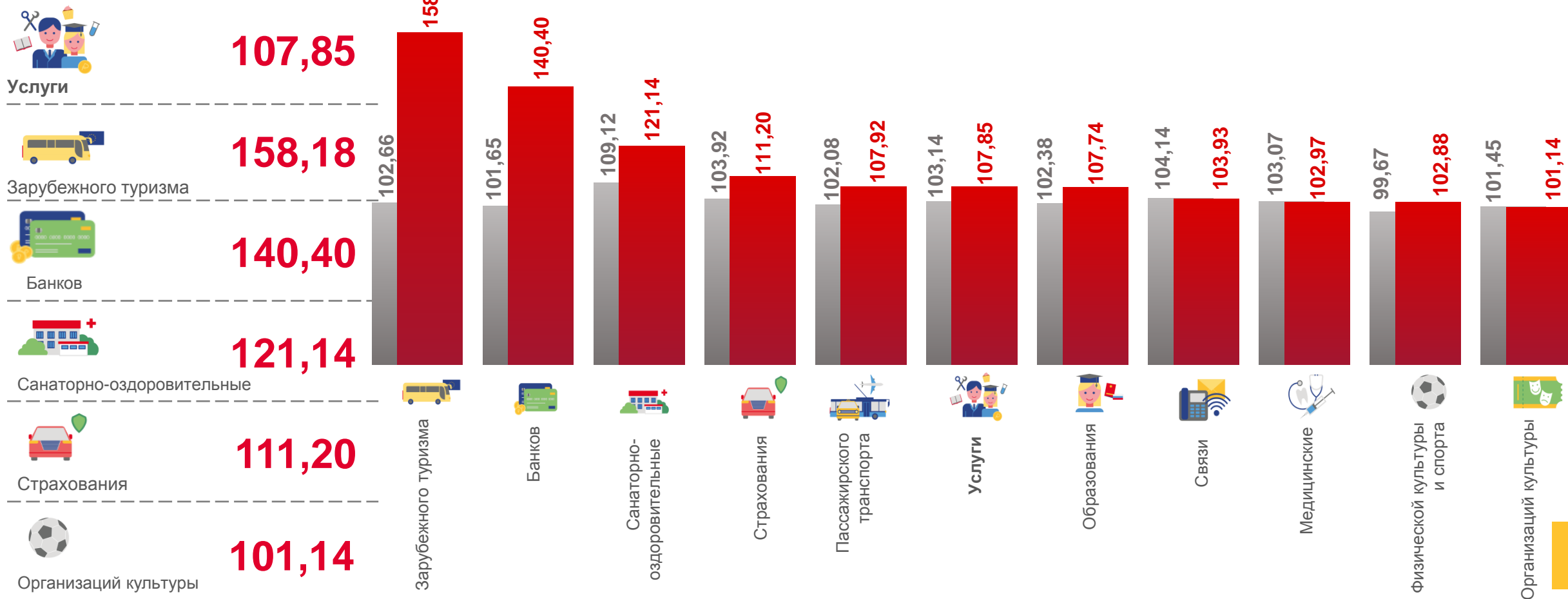




# ИНДЕКСЫ ЦЕН И ТАРИФОВ НА УСЛУГИ

ЯНВАРЬ-ИЮНЬ 2022 г. В % К СООТВЕТСТВУЮЩЕМУ ПЕРИОДУ ПРЕДЫДУЩЕГО ГОДА

## ИНДЕКС ЦЕН НА УСЛУГИ



■ Январь-июнь 2021 г. к январю-июню 2020 г.

■ Январь-июнь 2022 г. к январю-июню 2021 г.