

ВОРОНЕЖСТАТ



ФЕДЕРАЛЬНАЯ СЛУЖБА
ГОСУДАРСТВЕННОЙ СТАТИСТИКИ

Оперативные данные по индексу потребительских цен



сентябрь 2022 года



ФЕДЕРАЛЬНАЯ СЛУЖБА
ГОСУДАРСТВЕННОЙ СТАТИСТИКИ

Оперативные данные по ИПЦ

сентябрь 2022 года

- 01 Индексы потребительских цен
- 02 Индексы цен на отдельные группы и виды продовольственных товаров
- 03 Индексы цен на отдельные группы непродовольственных товаров
- 04 Индексы цен и тарифов на услуги

* Ежемесячные данные оперативной статистики





ИНДЕКСЫ ПОТРЕБИТЕЛЬСКИХ ЦЕН

сентябрь 2022 г. в % к предыдущему месяцу

индекс потребительских цен



100,09

ИПЦ



99,76

Все товары



99,38

Продовольственные товары



100,19

Непродовольственные товары



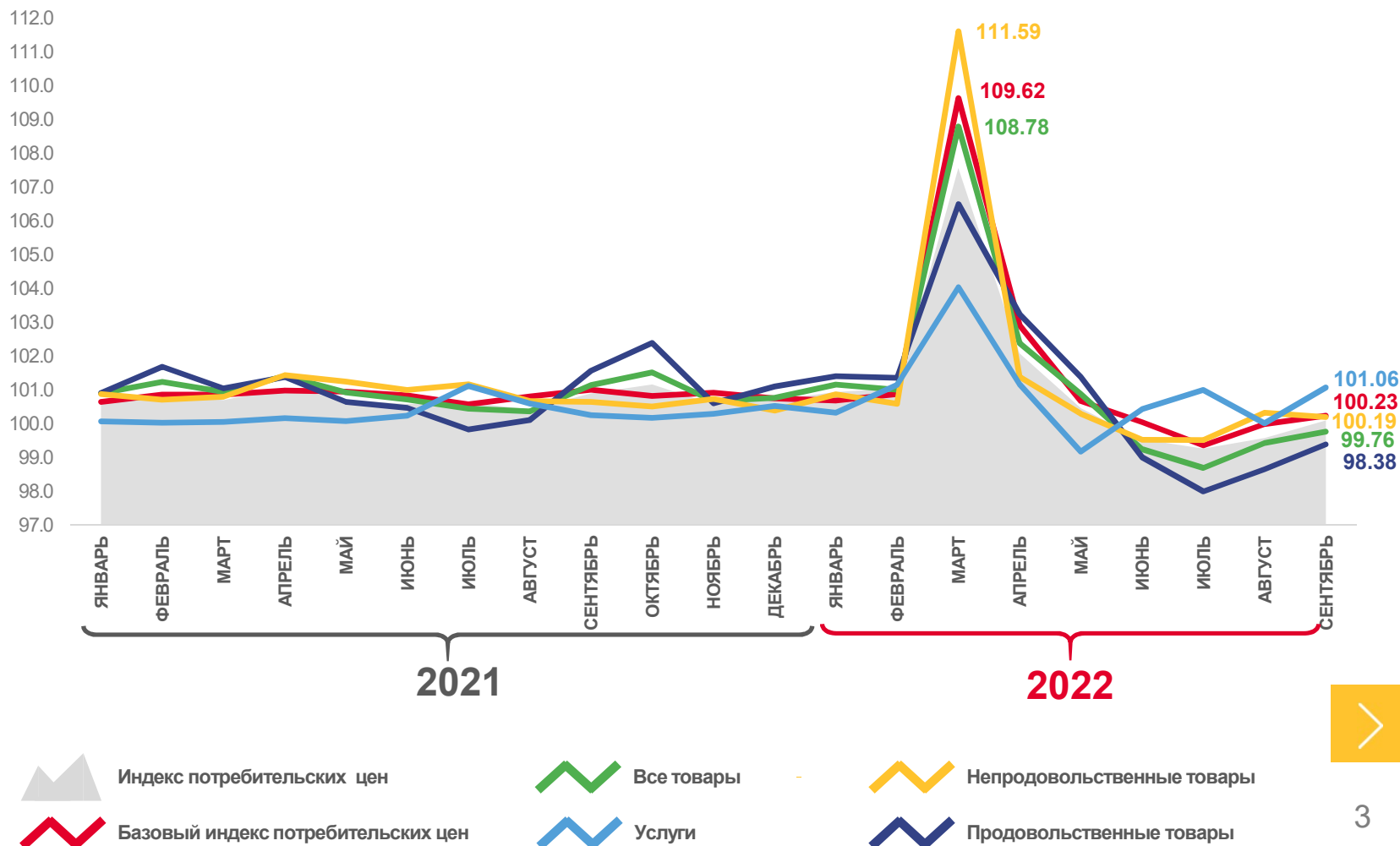
101,06

Услуги



100,23

Базовый ИПЦ





ИНДЕКСЫ ПОТРЕБИТЕЛЬСКИХ ЦЕН

сентябрь 2022 г. в % к соответствующему месяцу предыдущего года

индекс потребительских цен



113,40

ИПЦ



114,77

Все товары



113,38

Продовольственные товары



116,40

Непродовольственные товары



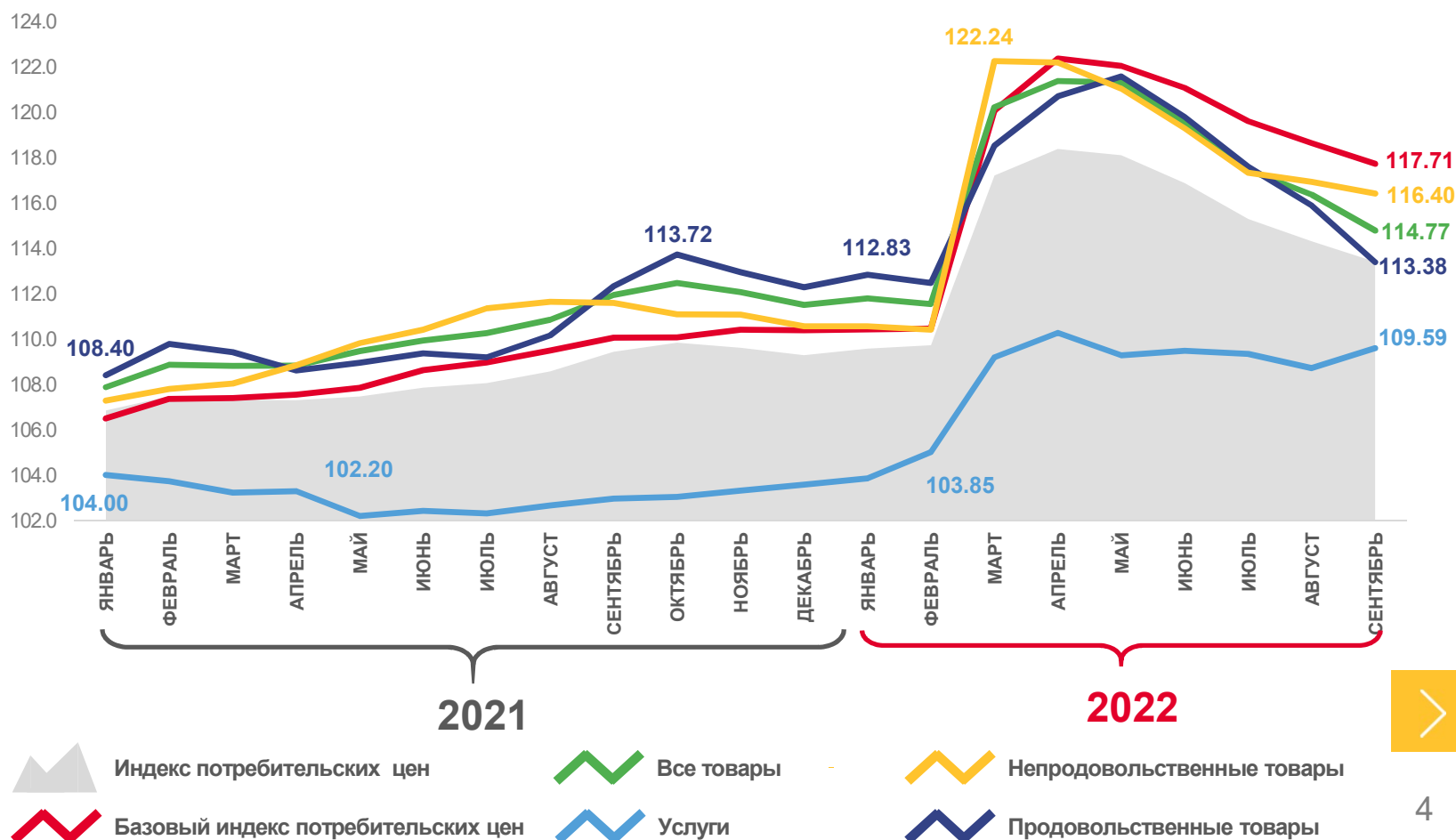
109,59

Услуги



117,71

Базовый ИПЦ





ИНДЕКСЫ ПОТРЕБИТЕЛЬСКИХ ЦЕН

сентябрь 2022 г. в % к декабрю предыдущего года

индекс потребительских цен



110,71

ИПЦ

111,47

Все товары

108,90

Продовольственные товары

114,55

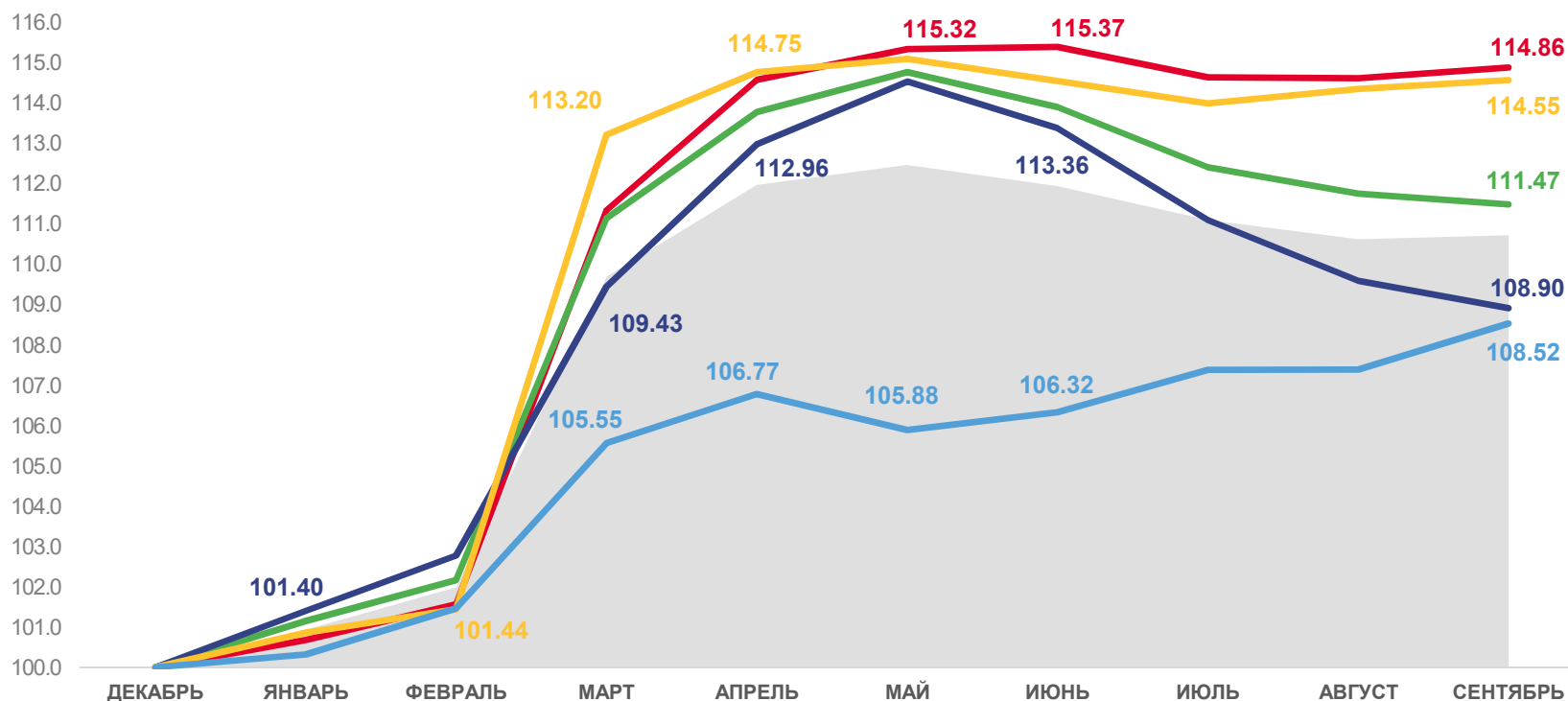
Непродовольственные товары

108,52

Услуги

114,86

Базовый ИПЦ



2021

2022



Индекс потребительских цен



Все товары



Непродовольственные товары



Базовый индекс потребительских цен



Услуги



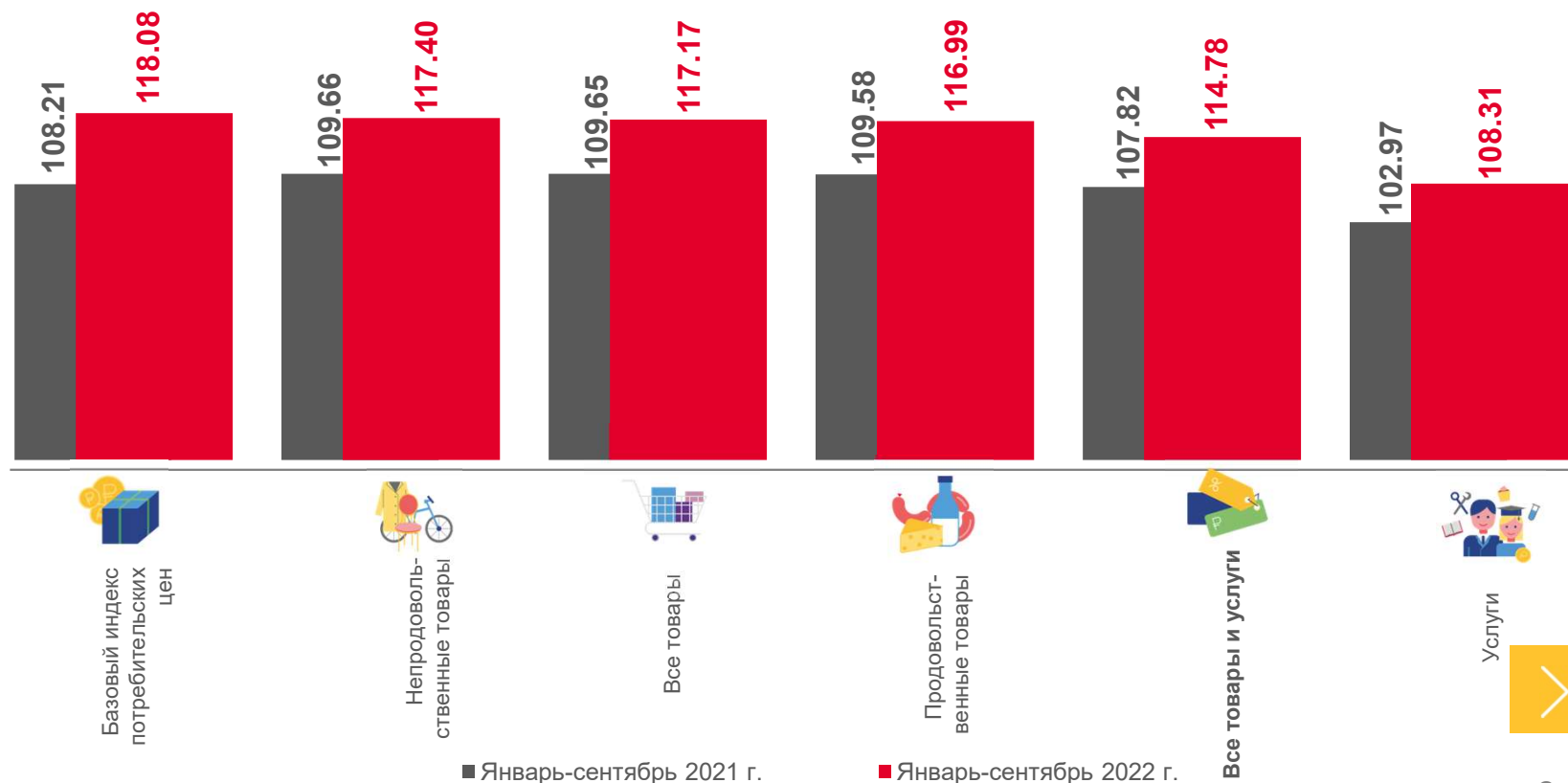
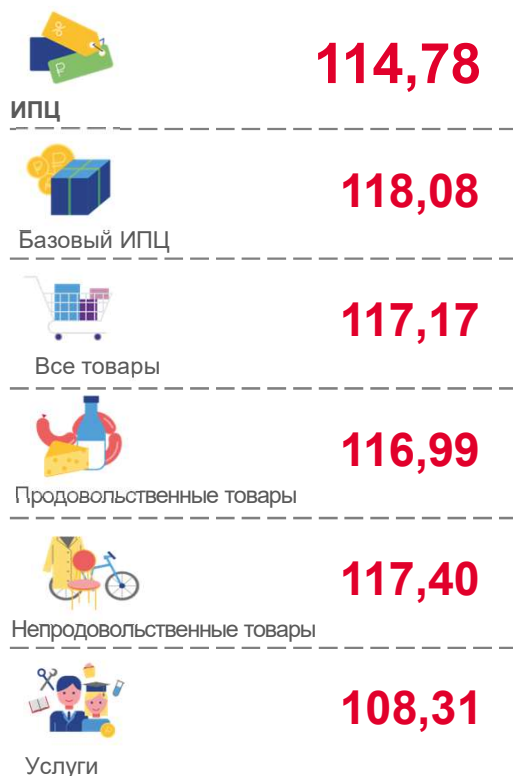
Продовольственные товары



ИНДЕКСЫ ПОТРЕБИТЕЛЬСКИХ ЦЕН

январь – сентябрь 2022 г. в % к соответствующему периоду предыдущего года

индекс потребительских цен



■ Январь-сентябрь 2021 г.

■ Январь-сентябрь 2022 г.

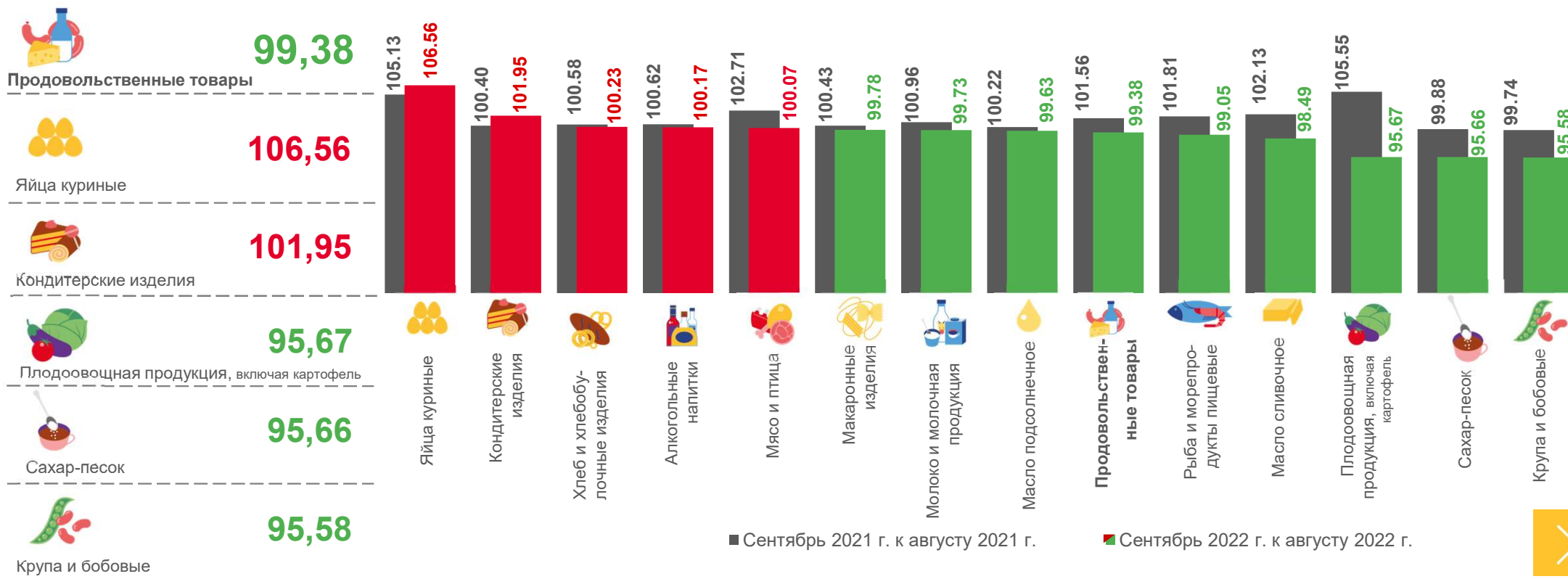
Все товары и услуги



ИНДЕКСЫ ЦЕН НА ОТДЕЛЬНЫЕ ГРУППЫ И ВИДЫ ПРОДОВОЛЬСТВЕННЫХ ТОВАРОВ

сентябрь 2022 г. в % к предыдущему месяцу

индекс цен на продовольственные товары





ИНДЕКСЫ ЦЕН НА ХЛЕБ И ХЛЕБОБУЛОЧНЫЕ ИЗДЕЛИЯ

сентябрь 2022 г. в % к предыдущему месяцу

индекс цен на хлеб
и хлебобулочные изделия



100,23

Хлеб и хлебобулочные изделия



103,16

Бараночные изделия



100,42

Хлеб из ржаной муки и
из смеси муки ржаной и пшеничной



99,85

Хлеб и булочные изделия из
пшеничной муки различных сортов



99,08

Булочные изделия сдобные
из муки высшего сорта штучные





СРЕДНИЕ ЦЕНЫ НА ХЛЕБ И ХЛЕБОБУЛОЧНЫЕ ИЗДЕЛИЯ

сентябрь 2022 г., рублей за килограмм



▼ 255,17 ₽

Булочные изделия
сдобные из муки высшего сорта штучные



▲ 194,10 ₽

Бараночные изделия



▲ 50,86 ₽

Хлеб из ржаной муки и
из смеси муки ржаной и пшеничной



▼ 91,56 ₽

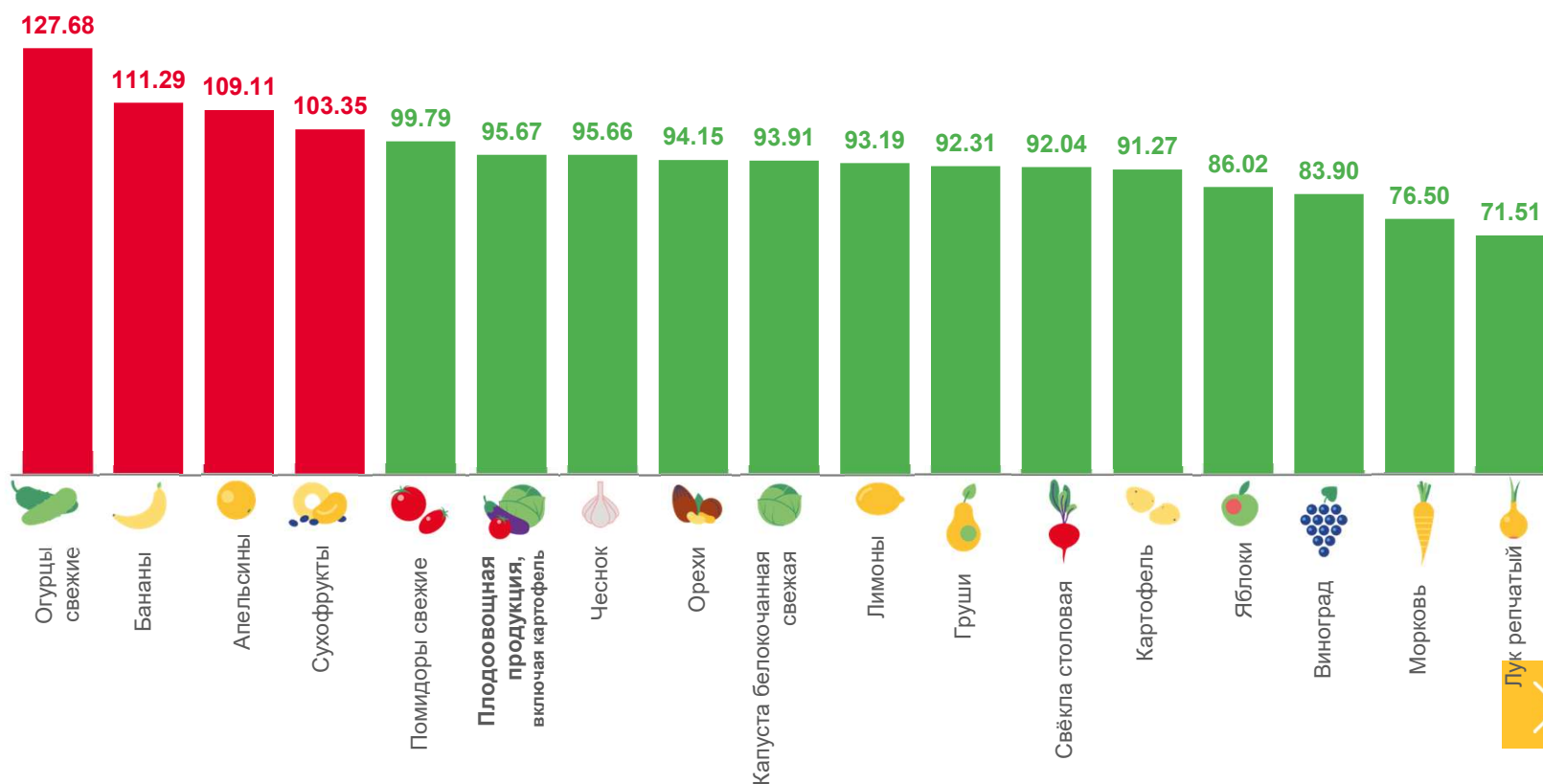
Хлеб и булочные изделия
из пшеничной муки различных сортов



ИНДЕКСЫ ЦЕН НА ПЛОДООВОЩНУЮ ПРОДУКЦИЮ

сентябрь 2022 г. в % к предыдущему месяцу

















индекс цен на плодоовощную продукцию





СРЕДНИЕ ЦЕНЫ НА ПЛОДООВОЩНУЮ ПРОДУКЦИЮ

сентябрь 2022 г., рублей за килограмм

| | | | | | |
|--|------------|---|------------|---|------------|
|  | ▼ 68,35 ₽ |  | ▼ 124,94 ₽ |  | ▼ 24,31 ₽ |
| Яблоки, кг | | Виноград, кг | | Лук репчатый, кг | |
|  | ▼ 21,05 ₽ |  | ▼ 24,01 ₽ |  | ▲ 71,11 ₽ |
| Морковь, кг | | Картофель, кг | | Огурцы свежие, кг | |
|  | ▲ 98,90 ₽ |  | ▼ 21,49 ₽ |  | ▼ 63,56 ₽ |
| Апельсины, кг | | Свёкла столовая, кг | | Помидоры свежие, кг | |
|  | ▼ 156,62 ₽ |  | ▲ 70,17 ₽ |  | ▼ 130,59 ₽ |
| Груши, кг | | Бананы, кг | | Лимоны, кг | |
|  | ▲ 391,25 ₽ |  | ▼ 18,40 ₽ | | |
| Сухофрукты, кг | | Капуста белокочанная свежая, кг | | | |
|  | ▼ 708,13 ₽ |  | ▼ 207,37 ₽ | | |
| Орехи, кг | | Чеснок, кг | | | |

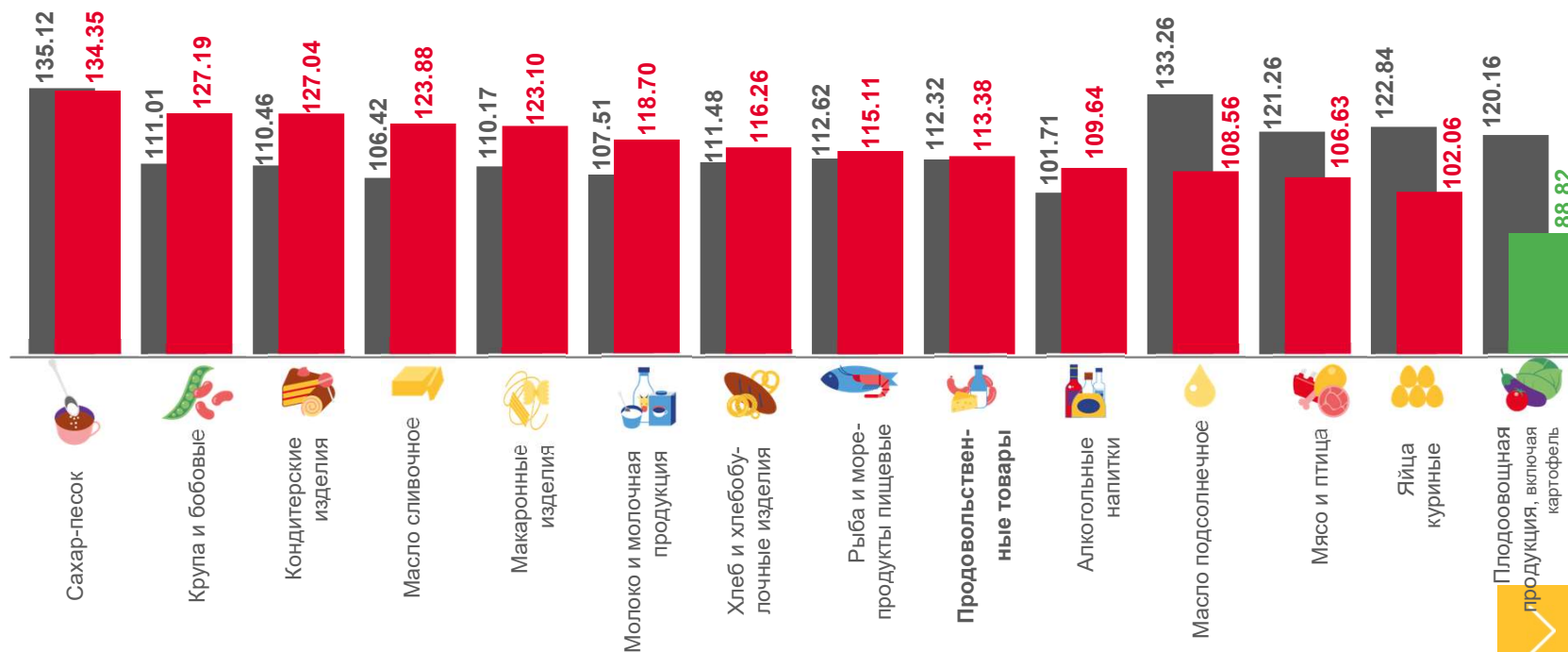




ИНДЕКСЫ ЦЕН НА ОТДЕЛЬНЫЕ ГРУППЫ И ВИДЫ ПРОДОВОЛЬСТВЕННЫХ ТОВАРОВ

сентябрь 2022 г. в % к соответствующему месяцу предыдущего года

индекс цен на продовольственные товары



■ Сентябрь 2021 г. к сентябрю 2020 г. ■ Сентябрь 2022 г. к сентябрю 2021 г.



ИНДЕКСЫ ЦЕН НА ОТДЕЛЬНЫЕ ГРУППЫ И ВИДЫ ПРОДОВОЛЬСТВЕННЫХ ТОВАРОВ

сентябрь 2022 г. в % декабрю предыдущего года

индекс цен на продовольственные товары



108,90

Продовольственные товары



124,64

Сахар-песок



123,71

Кондитерские изделия



115,78

Крупа и бобовые



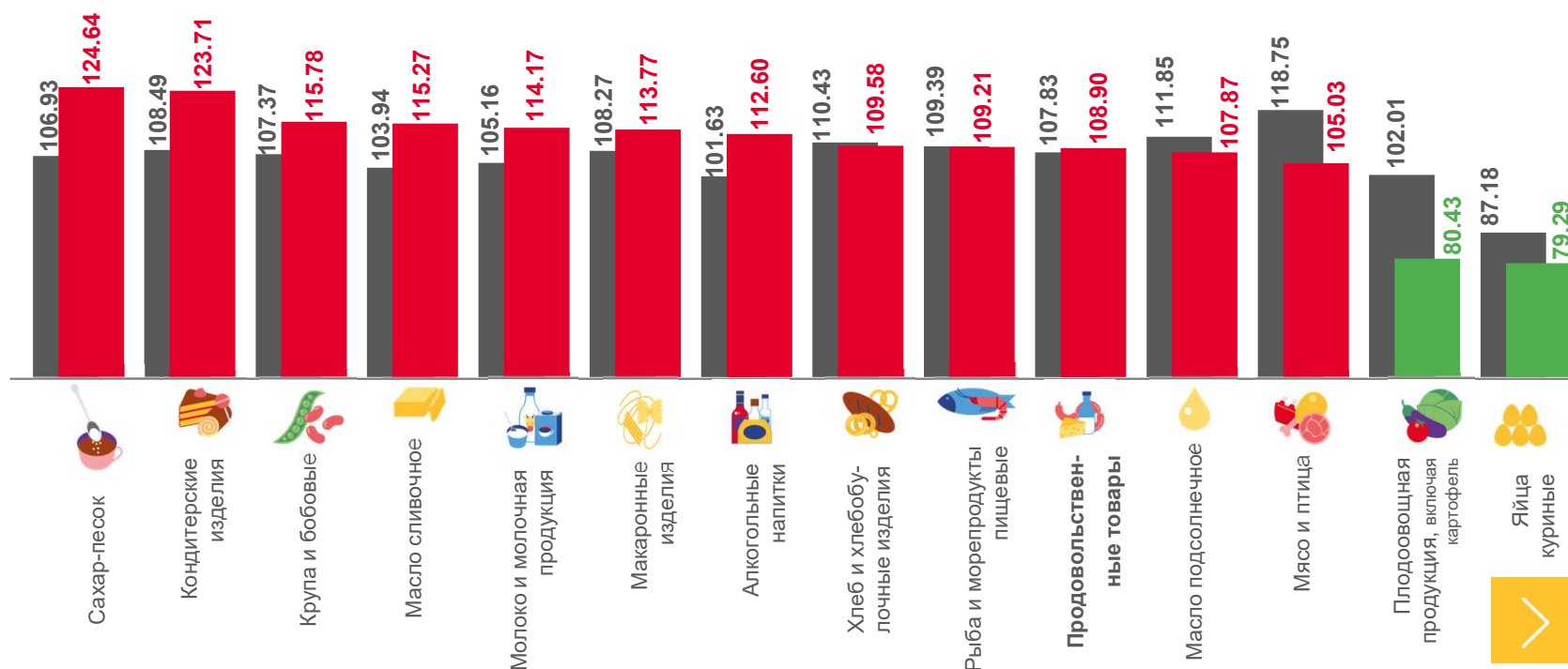
80,43

Флодоовощная продукция, включая картофель



79,29

Яйца куриные



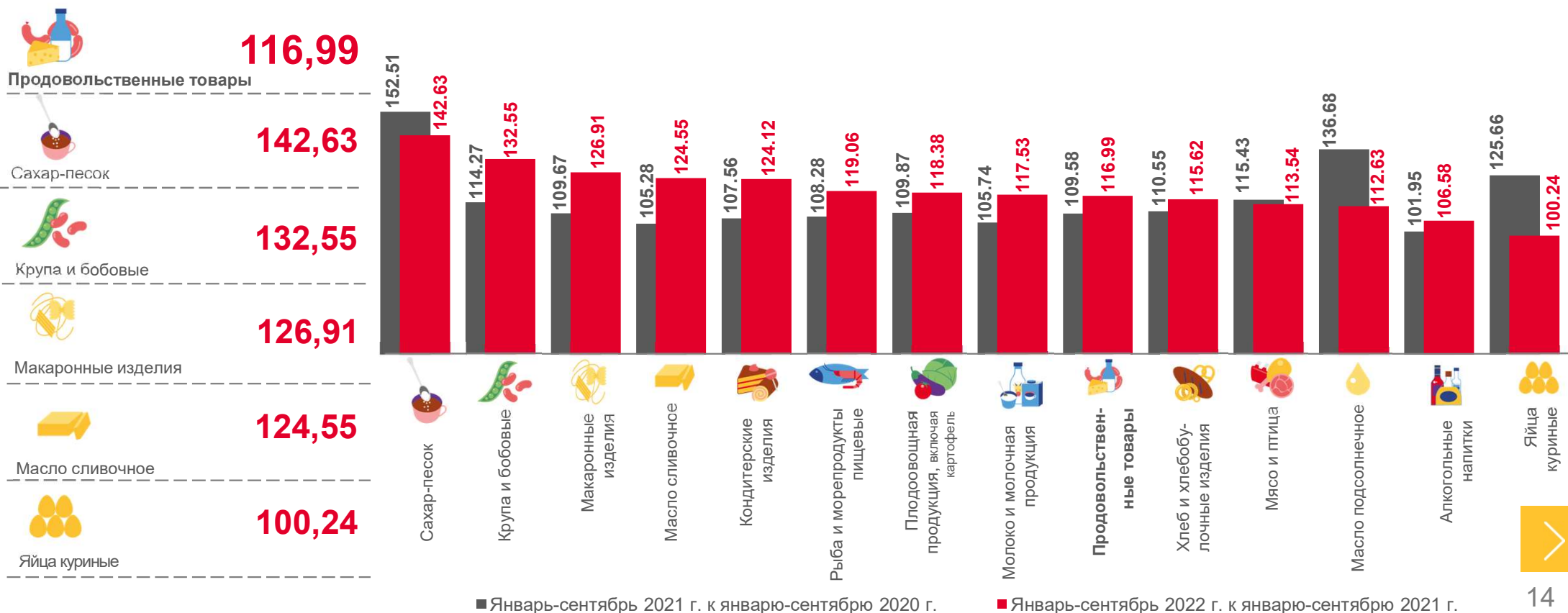
■ Сентябрь 2021 г. к декабрю 2020 г. ■ Сентябрь 2022 г. к декабрю 2021 г.



ИНДЕКСЫ ЦЕН НА ОТДЕЛЬНЫЕ ГРУППЫ И ВИДЫ ПРОДОВОЛЬСТВЕННЫХ ТОВАРОВ

январь-сентябрь 2022 г. в % к соответствующему периоду предыдущего года

индекс цен на продовольственные товары

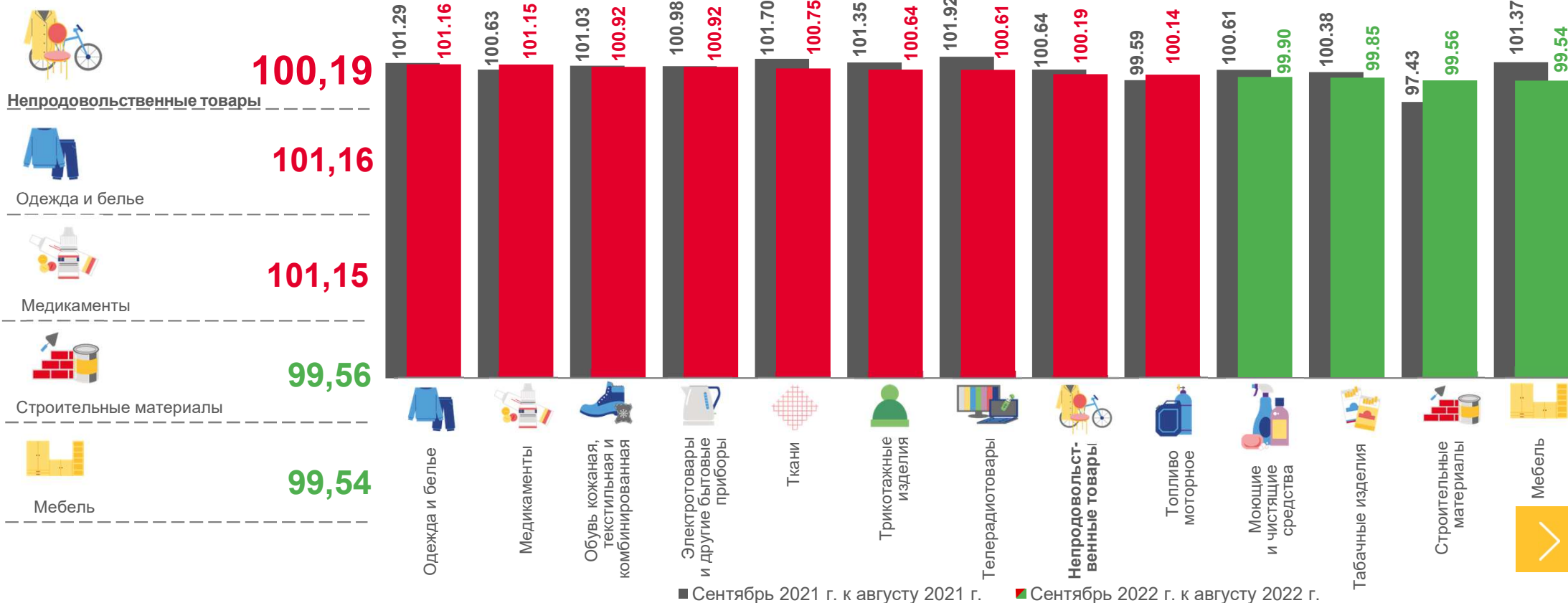




ИНДЕКСЫ ЦЕН НА ОТДЕЛЬНЫЕ ГРУППЫ НЕПРОДОВОЛЬСТВЕННЫХ ТОВАРОВ

сентябрь 2022 г. в % к предыдущему месяцу

индекс цен на непродовольственные товары

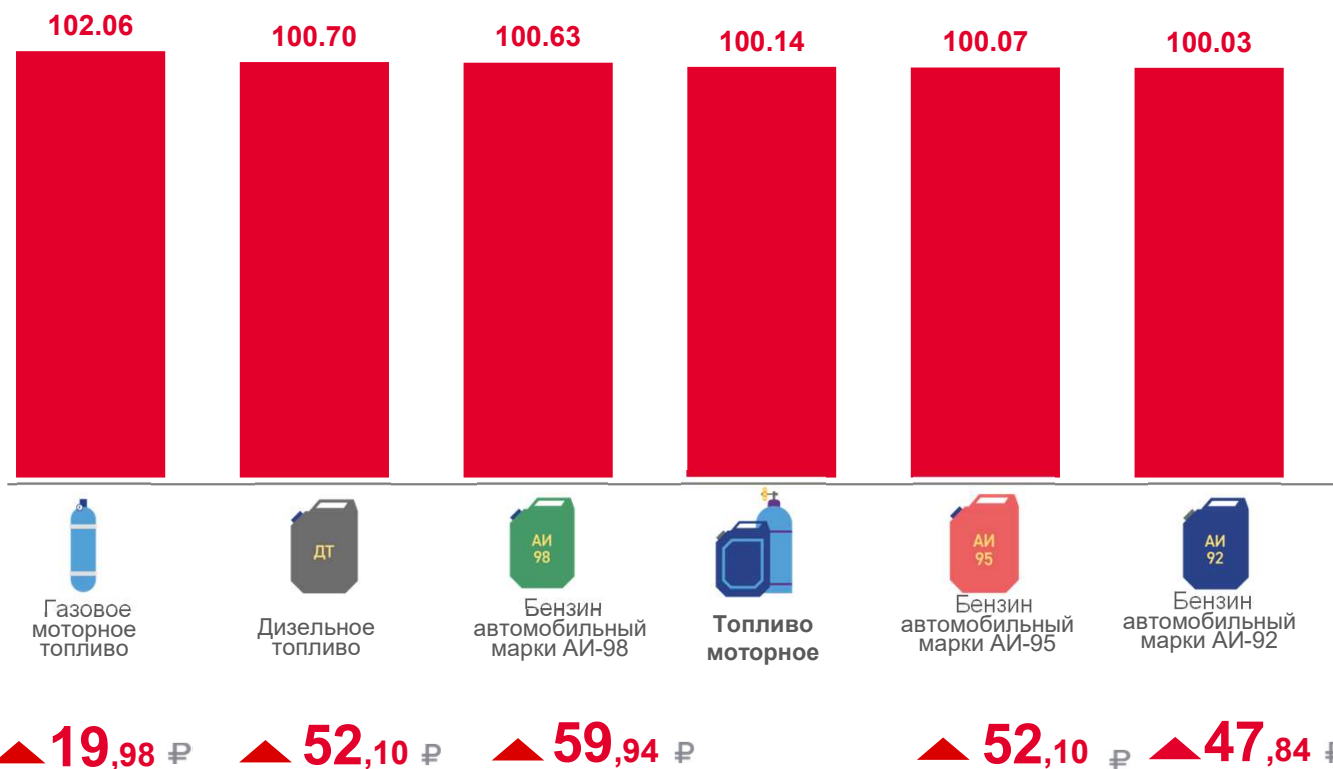




ИНДЕКСЫ ЦЕН НА ТОПЛИВО МОТОРНОЕ

сентябрь 2022 г. в % к предыдущему месяцу

индекс цен на топливо моторное



СРЕДНИЕ
ЦЕНЫ НА
ТОПЛИВО
МОТОРНОЕ



ИНДЕКСЫ ЦЕН НА МОЮЩИЕ И ЧИСТЯЩИЕ СРЕДСТВА

сентябрь 2022 г. в % к предыдущему месяцу

индекс цен на моющие и чистящие средства



Моющие и чистящие средства

99,90



Дезинфицирующее средство для поверхностей

105,68



Мыло туалетное

100,77



Жидкие чистящие и моющие средства

100,44



Мыло хозяйственное

99,92



Порошок стиральный

96,87

СРЕДНИЕ ЦЕНЫ
НА МОЮЩИЕ И
ЧИСТЯЩИЕ
СРЕДСТВА

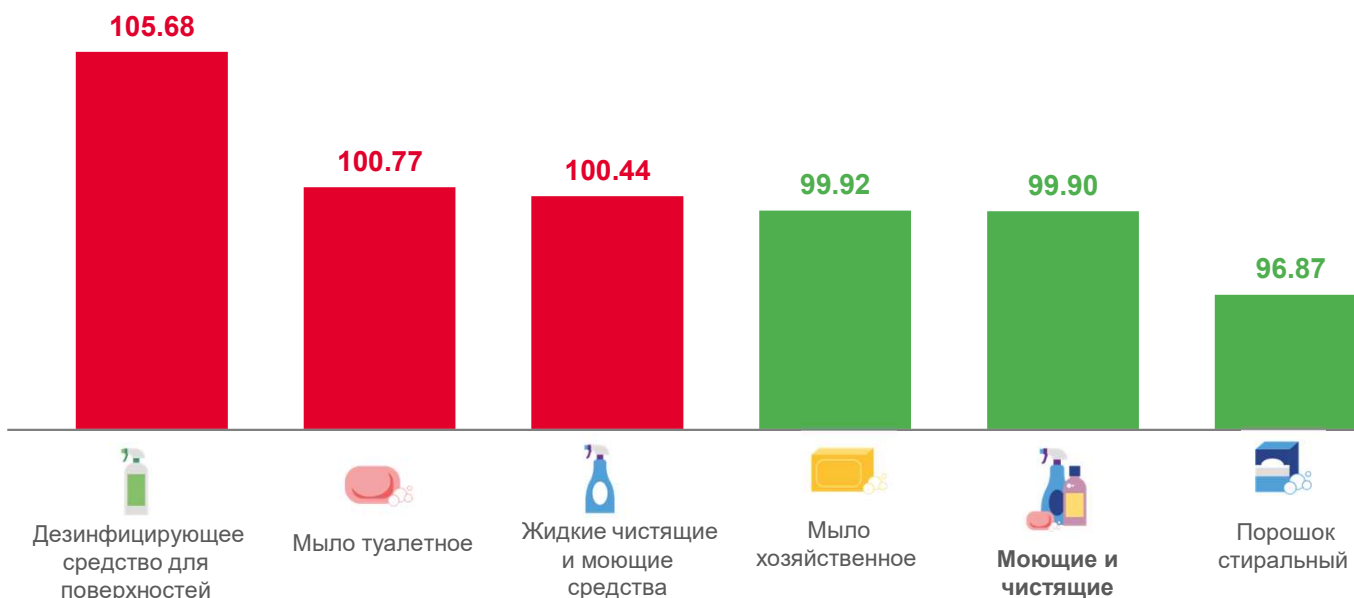
▲ 170,61₽

▲ 47,08₽

▲ 220,45₽

▼ 50,82₽

▼ 204,11₽

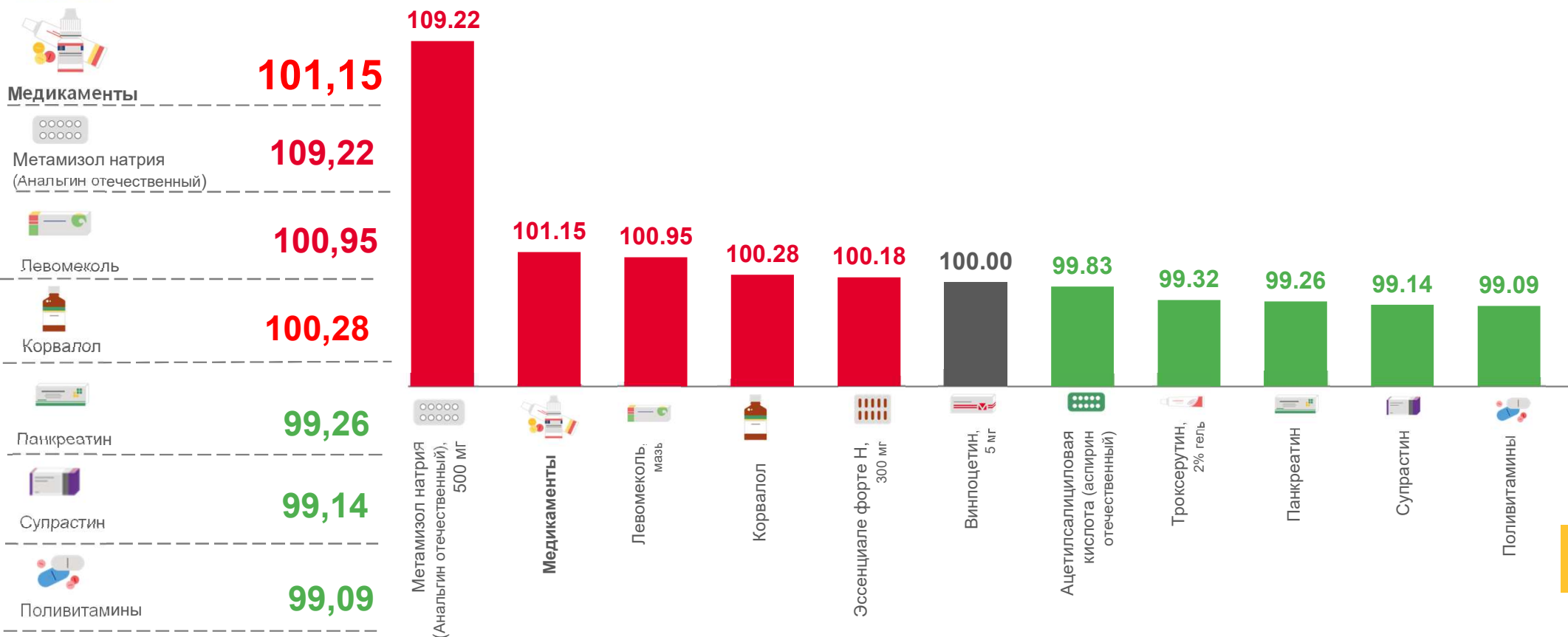




ИНДЕКСЫ ЦЕН НА МЕДИКАМЕНТЫ

сентябрь 2022 г. в % к предыдущему месяцу

индекс цен на медикаменты





СРЕДНИЕ ЦЕНЫ НА МЕДИКАМЕНТЫ

сентябрь 2022 г., рублей



28,43 ₽

Метамизол натрия (Анальгин отечественный), 500 мг, 10 таблеток



67,28 ₽

Супрастин, 25 мг, 10 таблеток



83,07 ₽

Поливитамины, 10 шт.



197,40 ₽

Левомеколь, мазь, 40 г



169,82 ₽

Троксерутин, 2% гель, 40 г



21,58 ₽

Панкреатин, 10 таблеток



11,64 ₽

Ацетилсалициловая кислота (Аспирин отечественный), 500 мг, 10 таблеток



17,64 ₽

Винпоцетин, 5 мг, 10 таблеток



257,87 ₽

Эссенциале форте Н, 300 мг, 10 капсул



35,24 ₽

Корвалол, 25 мл



ИНДЕКСЫ ЦЕН НА ОТДЕЛЬНЫЕ ГРУППЫ НЕПРОДОВОЛЬСТВЕННЫХ ТОВАРОВ

сентябрь 2022 г. в % к соответствующему месяцу предыдущего года

индекс цен на непродовольственные товары



Непродовольственные товары



Моющие и чистящие средства



Электротовары и другие бытовые приборы



Топливо моторное



Строительные материалы

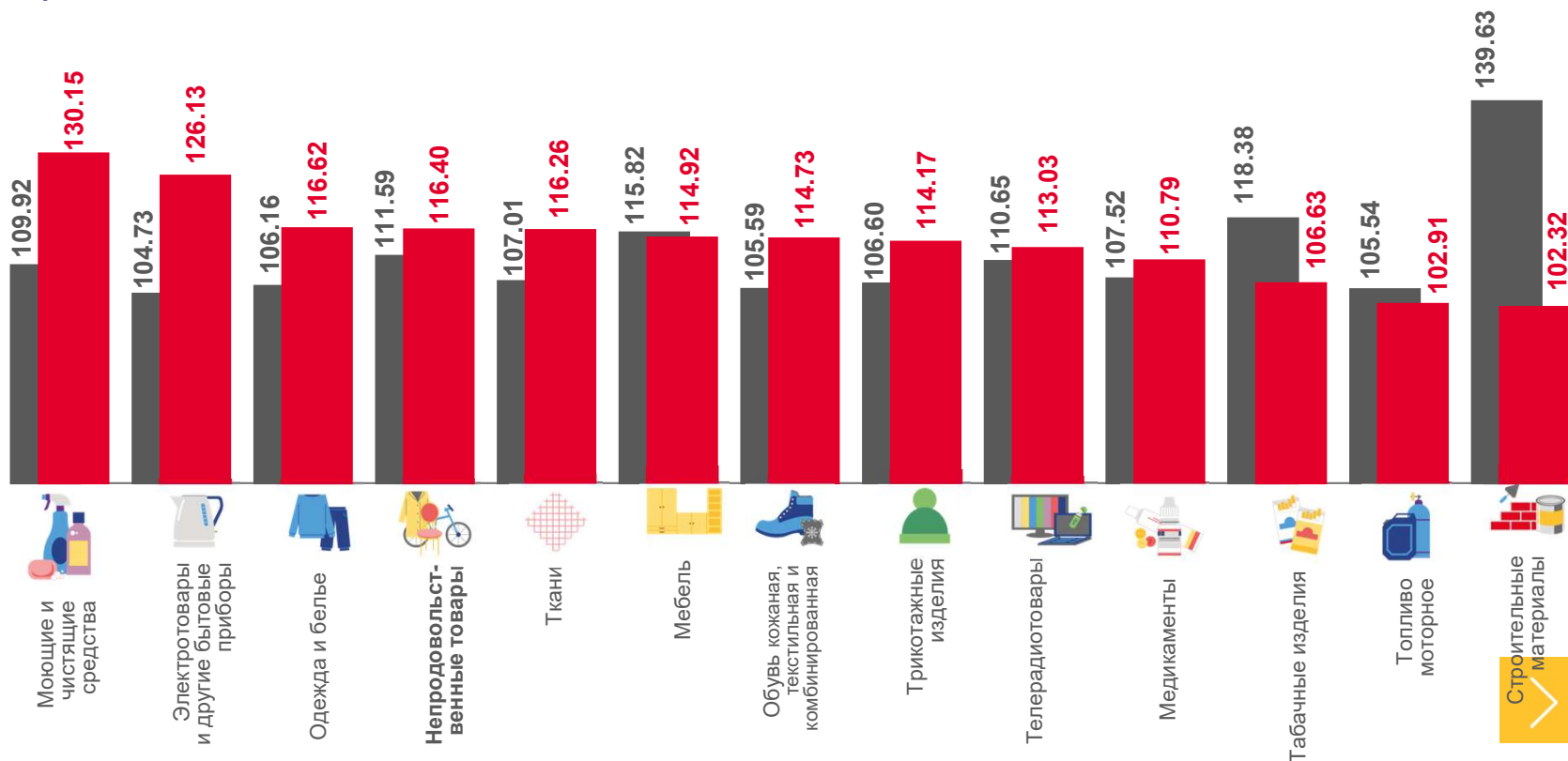
116,40

130,15

126,13

102,91

102,32



■ Сентябрь 2021 г. к сентябрю 2020 г.

■ Сентябрь 2022 г. к сентябрю 2021 г.



ИНДЕКСЫ ЦЕН НА ОТДЕЛЬНЫЕ ГРУППЫ НЕПРОДОВОЛЬСТВЕННЫХ ТОВАРОВ

сентябрь 2022 г. в % к декабрю предыдущего года

индекс цен на непродовольственные товары



114,55

Непродовольственные товары



138,96

Моющие и чистящие средства



124,22

Электротовары и другие бытовые приборы



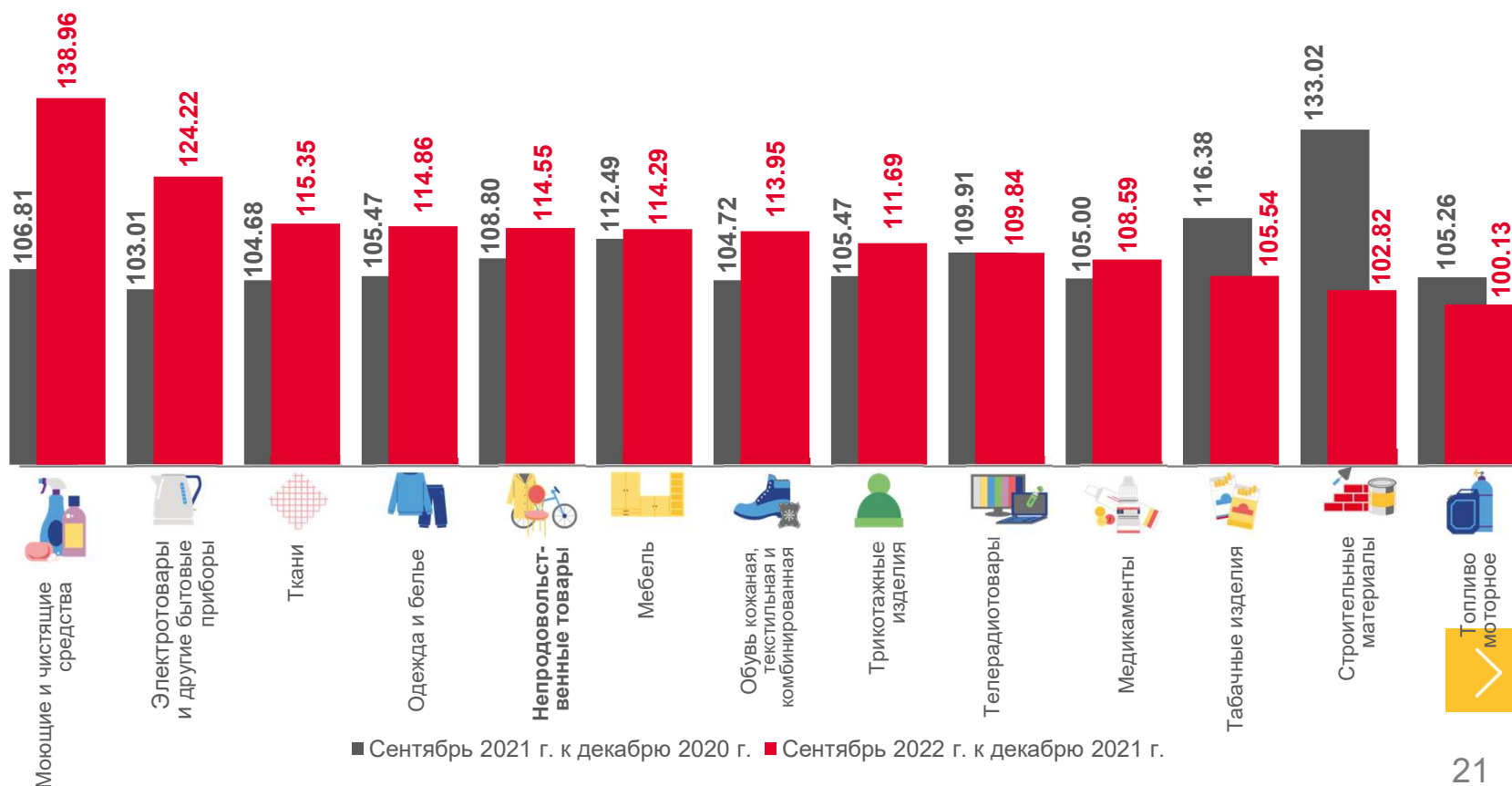
102,82

Строительные материалы



100,13

Топливо моторное





ИНДЕКСЫ ЦЕН НА ОТДЕЛЬНЫЕ ГРУППЫ НЕПРОДОВОЛЬСТВЕННЫХ ТОВАРОВ

январь-сентябрь 2022 г. в % к соответствующему периоду предыдущего года

индекс цен на непродовольственные товары



117,40

Непродовольственные товары



127,07

Электротовары и другие бытовые приборы



123,17

Моющие и чистящие средства



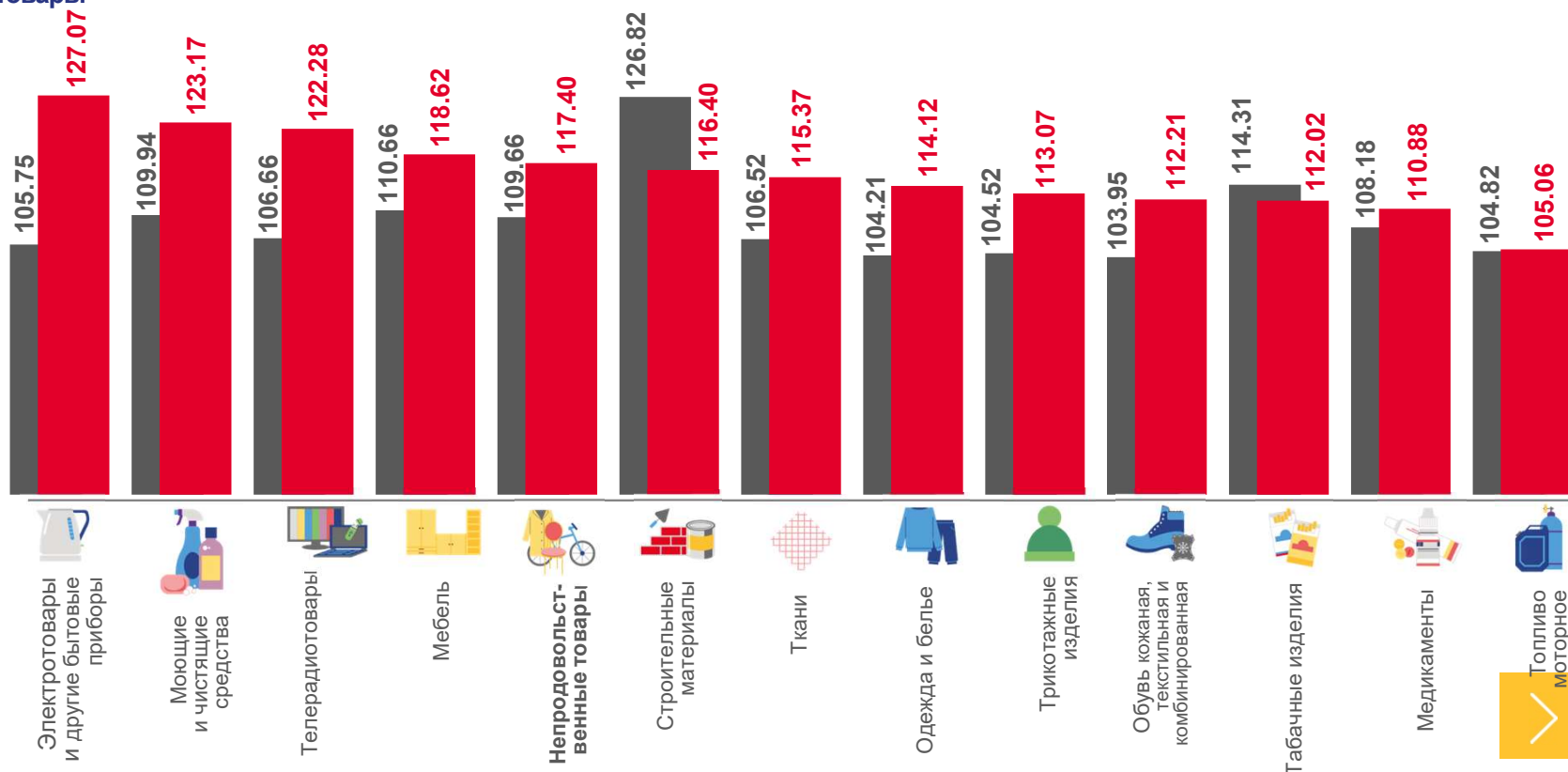
110,88

Медикаменты



105,06

Топливо моторное



■ Январь-сентябрь 2021 г. к январю-сентябрю 2020 г.

■ Январь-сентябрь 2022 г. к январю-сентябрю 2021 г.



ИНДЕКСЫ ЦЕН И ТАРИФОВ НА УСЛУГИ

сентябрь 2022 г. в % к предыдущему месяцу

индекс цен на услуги



Услуги



Страхования



Зарубежного туризма



Образования



Банков



Пассажирского транспорта

101,06

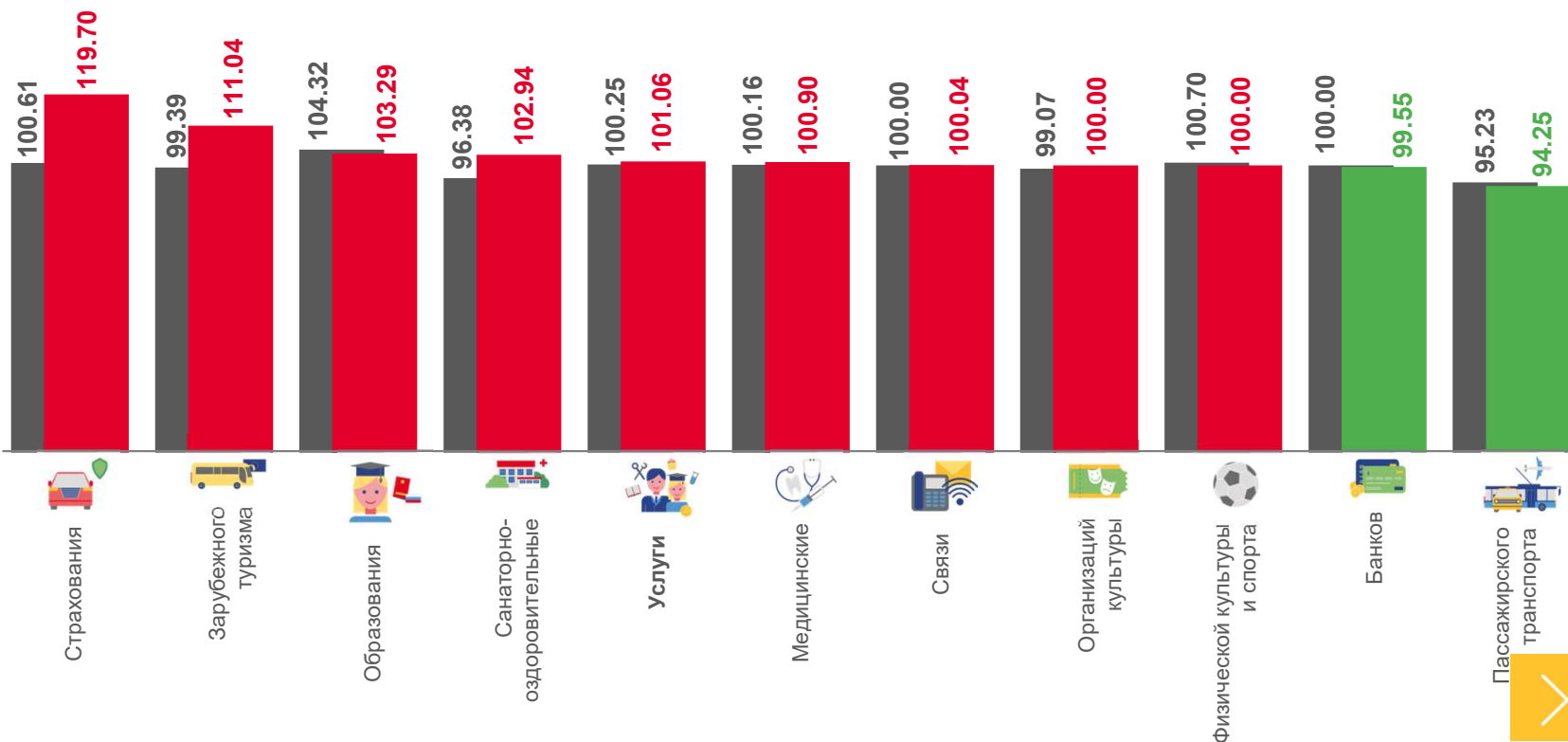
119,70

111,04

103,29

99,55

94,25



■ Сентябрь 2021 г. к августу 2021 г.

■ Сентябрь 2022 г. к августу 2022 г.



ИНДЕКСЫ ЦЕН НА МЕДИЦИНСКИЕ УСЛУГИ

сентябрь 2022 г. в % к предыдущему месяцу

индекс цен на медицинские услуги



Медицинские услуги

100,90



Первичный консультативный прием у врача специалиста

103,94



Диагностика на магнитно-резонансном или компьютерном томографе

103,29



Общий анализ крови

101,39



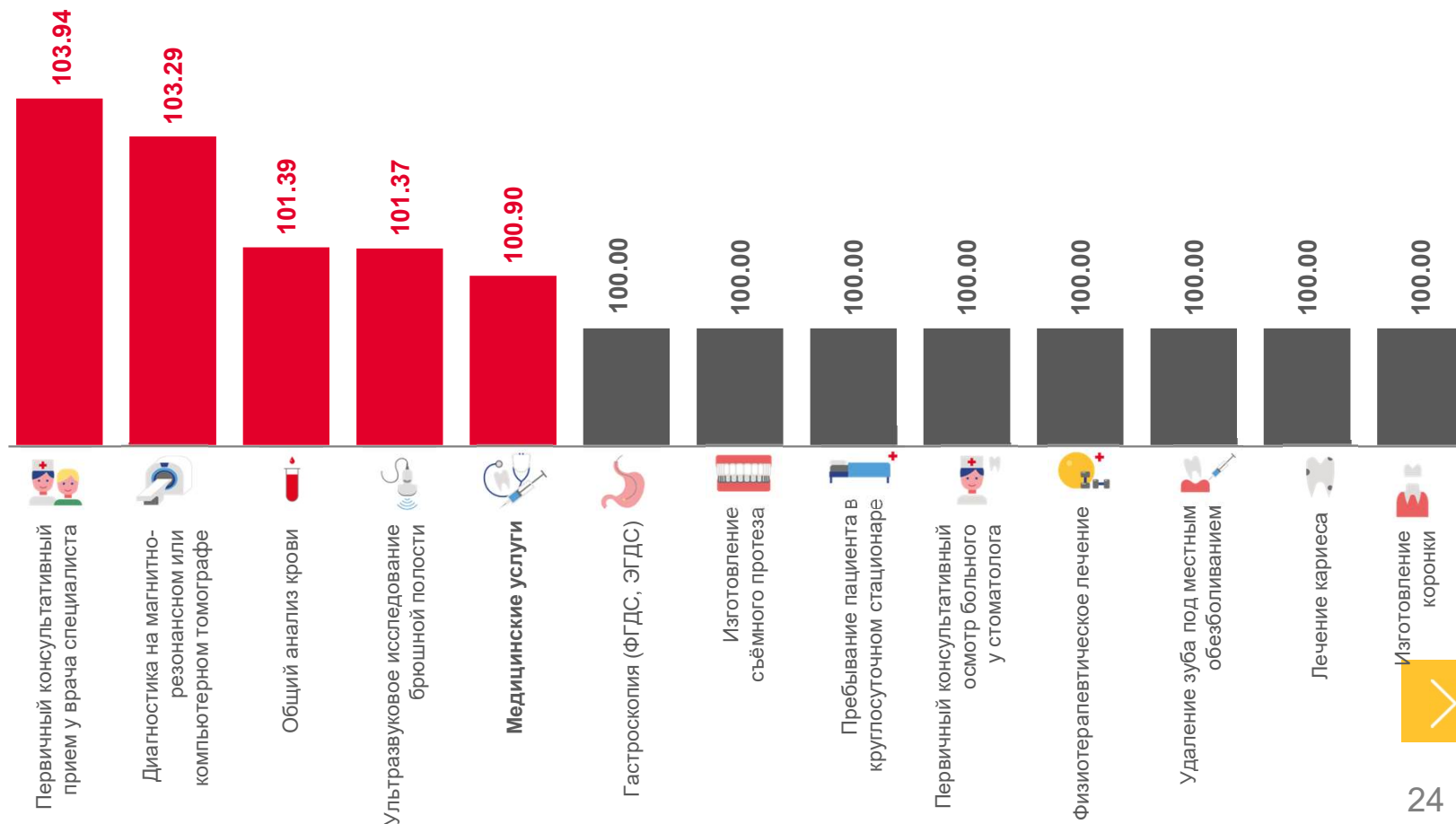
Лечение кариеса

100,00



Изготовление коронки

100,00





СРЕДНИЕ ЦЕНЫ НА МЕДИЦИНСКИЕ УСЛУГИ

сентябрь 2022 г., рублей



▲ **763,11** ₹

Первичный консультативный прием у врача специалиста, посещение



▲ **380,52** ₹

Общий анализ крови, анализ



10 527,11 ₹

Изготовление съемного протеза, протез



2 198,60 ₹

Пребывание пациента в круглосуточном стационаре, койко-день



261,79 ₹

Первичный консультативный осмотр больного у стоматолога, посещение



3 590,44 ₹

Изготовление коронки, шт.



▲ **1 332,12** ₹

Ультразвуковое исследование брюшной полости, исследование



1 119,17 ₹

Удаление зуба под местным обезболиванием, удаление



▲ **3 294,38** ₹

Диагностика на магнитно-резонансном или компьютерном томографе



200,83 ₹

Физиотерапевтическое лечение, процедура



2 288,37 ₹

Лечение кариеса, пломба



1 707,86 ₹

Гастроскопия (ФГДС, ЭГДС)

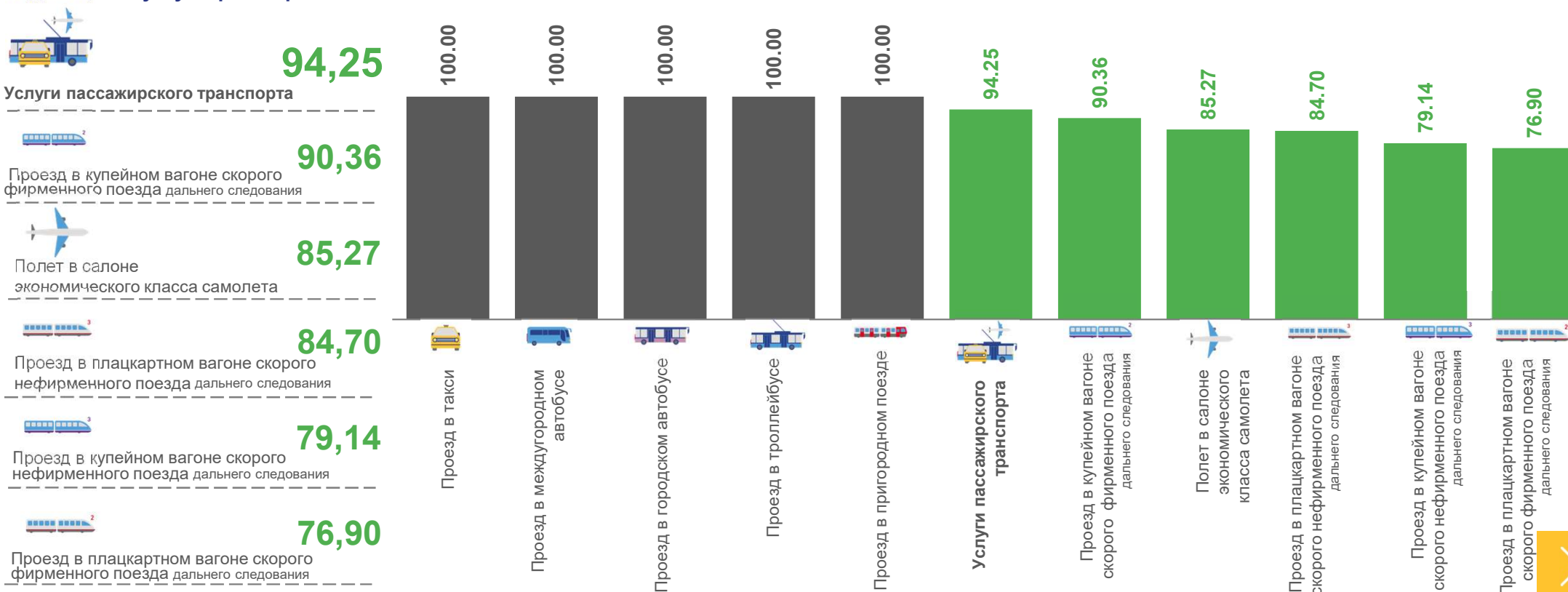




ИНДЕКСЫ ЦЕН НА УСЛУГИ ТРАНСПОРТА

сентябрь 2022 г. в % к предыдущему месяцу

индекс цен на услуги транспорта





СРЕДНИЕ ЦЕНЫ НА УСЛУГИ ТРАНСПОРТА

сентябрь 2022 г., рублей



▼ 357,71 ₽

Проезд в плацкартном вагоне скорого фирменного поезда дальнего следования



▼ 6 142,08 ₽

Полет в салоне экономического класса самолета



71,00 ₽

Проезд в пригородном поезде



▼ 293,74 ₽

Проезд в плацкартном вагоне скорого нефирменного поезда дальнего следования



151,78 ₽

Проезд в междугородном автобусе



22,00 ₽

Проезд в троллейбусе



▼ 645,25 ₽

Проезд в купейном вагоне скорого фирменного поезда дальнего следования



14,65 ₽

Проезд в такси



▼ 432,91 ₽

Проезд в купейном вагоне скорого нефирменного поезда дальнего следования



20,98 ₽

Проезд в городском автобусе



ИНДЕКСЫ ЦЕН И ТАРИФОВ НА УСЛУГИ

сентябрь 2022 г. в % к соответствующему месяцу предыдущего года

индекс цен на услуги



Услуги

109,59



Зарубежного туризма

191,66



Страхования

151,17



Банков

126,69



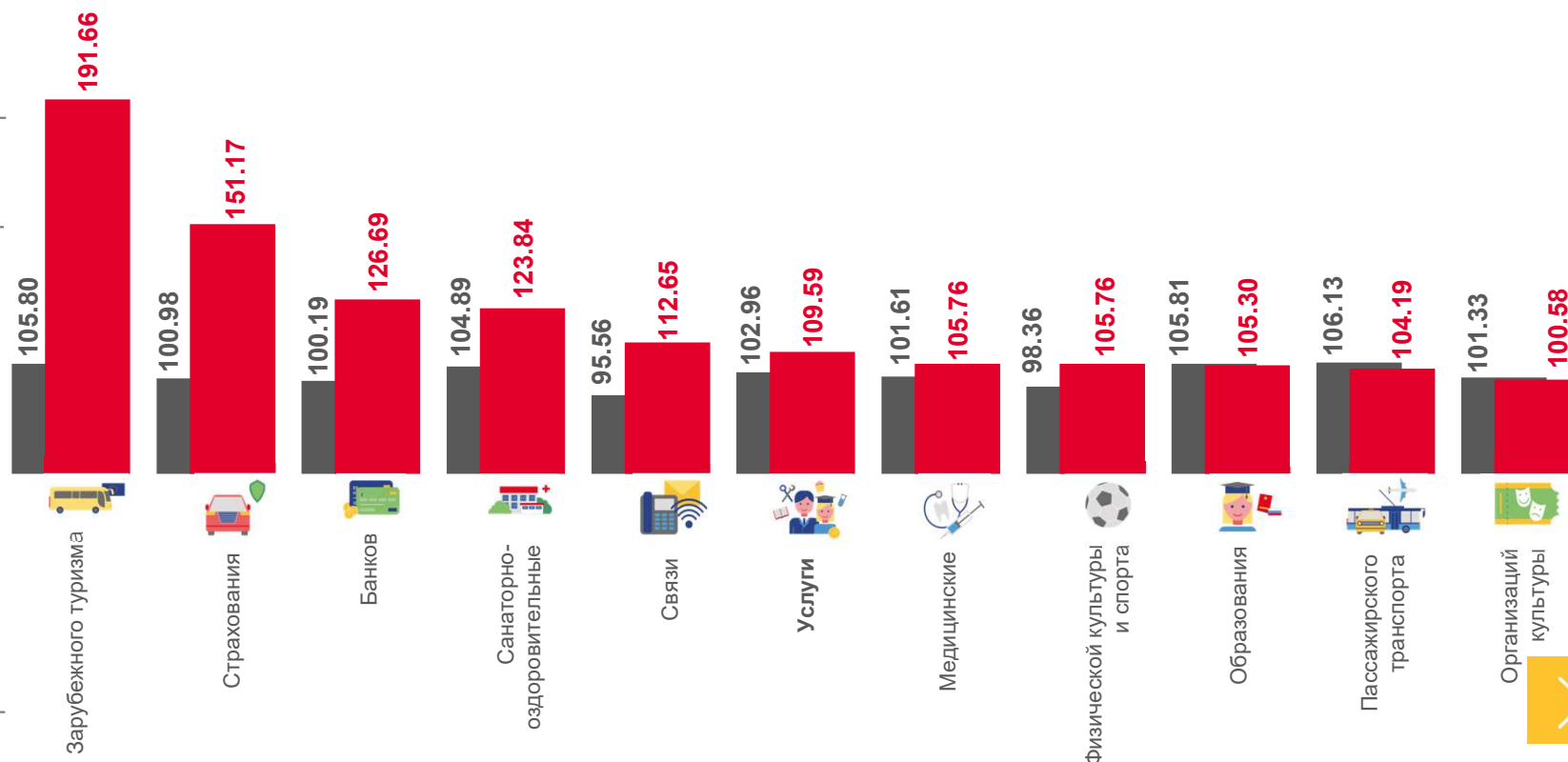
Санаторно-оздоровительные

123,84



Организаций культуры

100,58



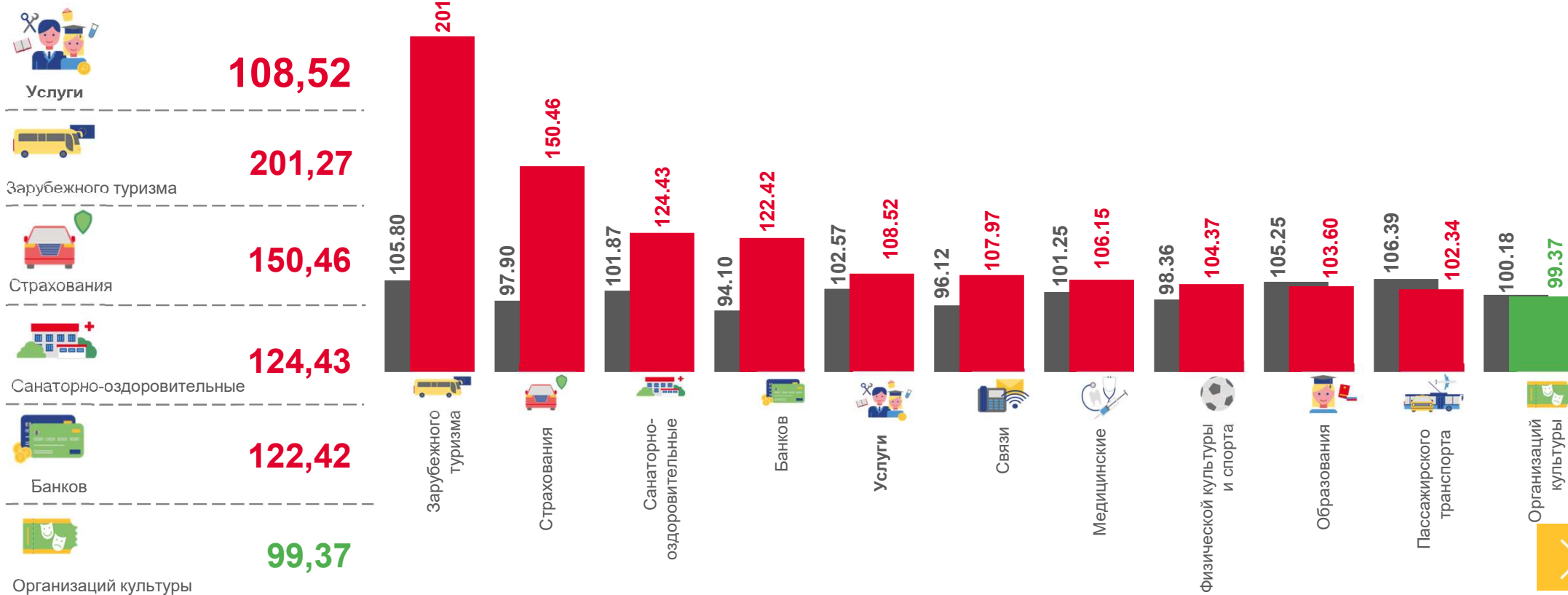
■ Сентябрь 2021 г. к сентябрю 2020 г. ■ Сентябрь 2022 г. к сентябрю 2021 г.



ИНДЕКСЫ ЦЕН И ТАРИФОВ НА УСЛУГИ

сентябрь 2022 г. в % к декабрю предыдущего года

индекс цен на услуги



■ Сентябрь 2021 г. к декабрю 2020 г. ■ Сентябрь 2022 г. к декабрю 2021 г.



ИНДЕКСЫ ЦЕН И ТАРИФОВ НА УСЛУГИ

январь-сентябрь 2022 г. в % к соответствующему периоду предыдущего года

индекс цен на услуги



Услуги

108,31



Зарубежного туризма

163,88



Банков

136,38



Санаторно-оздоровительные

120,24



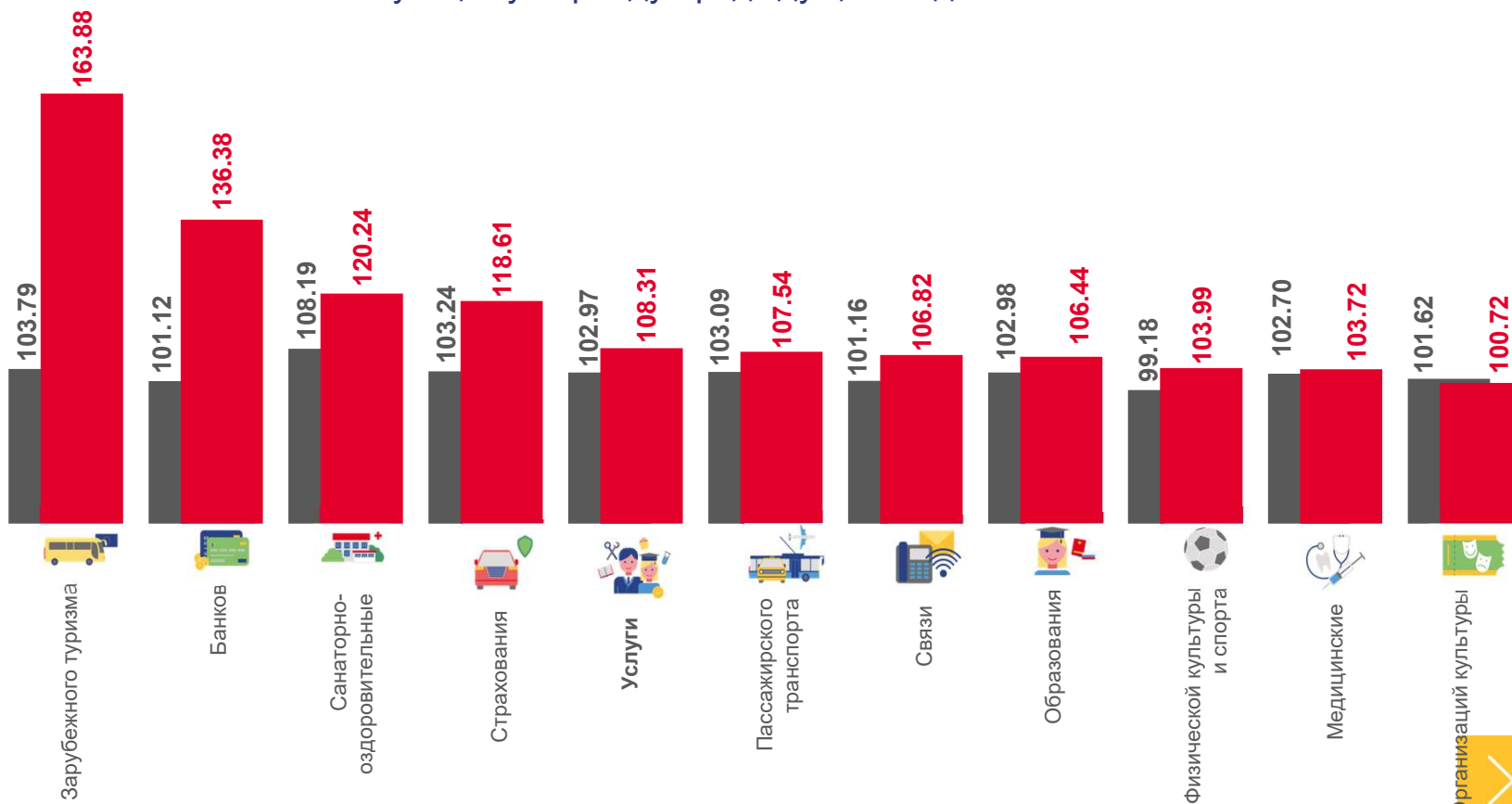
Медицинские

103,72



Организаций культуры

100,72



■ Январь-сентябрь 2021 г. к январю-сентябрю 2020 г.

■ Январь-сентябрь 2022 г. к январю-сентябрю 2021 г.