



ТЕРРИТОРИАЛЬНЫЙ ОРГАН  
ФЕДЕРАЛЬНОЙ СЛУЖБЫ  
ГОСУДАРСТВЕННОЙ СТАТИСТИКИ  
ПО ВОРОНЕЖСКОЙ ОБЛАСТИ

# СОСТОЯНИЕ СЕЛЬСКОГО ХОЗЯЙСТВА

январь – ноябрь 2024 года

24.12.2024

Комментарий

# СОДЕРЖАНИЕ

Производство продукции сельского хозяйства	3
Поголовье скота и птицы в хозяйствах всех категорий	4
Структура поголовья скота и птицы по категориям хозяйств	5
Производство продукции животноводства в хозяйствах всех категорий	6
Структура продукции животноводства по категориям хозяйств	7
Производство продукции животноводства в сельскохозяйственных организациях	8
Производство продукции растениеводства в хозяйствах всех категорий	11
Структура продукции растениеводства по категориям хозяйств	12
Урожайность сельскохозяйственных культур в хозяйствах всех категорий	13

# ПРОИЗВОДСТВО ПРОДУКЦИИ СЕЛЬСКОГО ХОЗЯЙСТВА

ВОРОНЕЖСТАТ

в процентах к соответствующему периоду предыдущего года



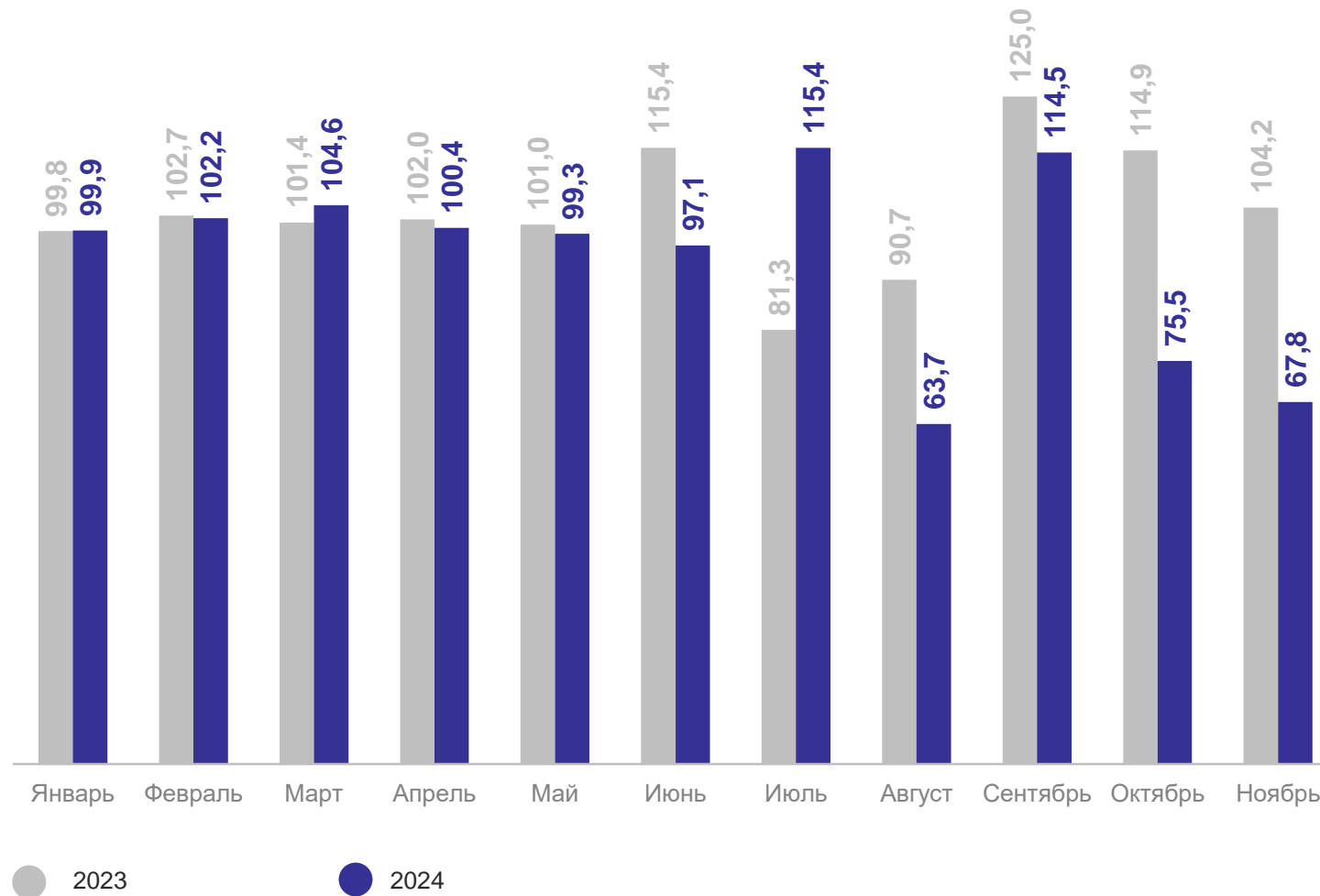
январь – ноябрь 2024 г.

Объем производства  
продукции  
сельского хозяйства

**289,4**  
млрд рублей

в % к январю –  
ноябрю 2023 г.

**87,1**



# ПОГОЛОВЬЕ СКОТА И ПТИЦЫ В ХОЗЯЙСТВАХ ВСЕХ КАТЕГОРИЙ

на конец ноября, тысяч голов

ВОРОНЕЖСТАТ

январь – ноябрь 2024 г.  
в % к январю – ноябрю 2023 г.



Крупный рогатый скот **92,4**



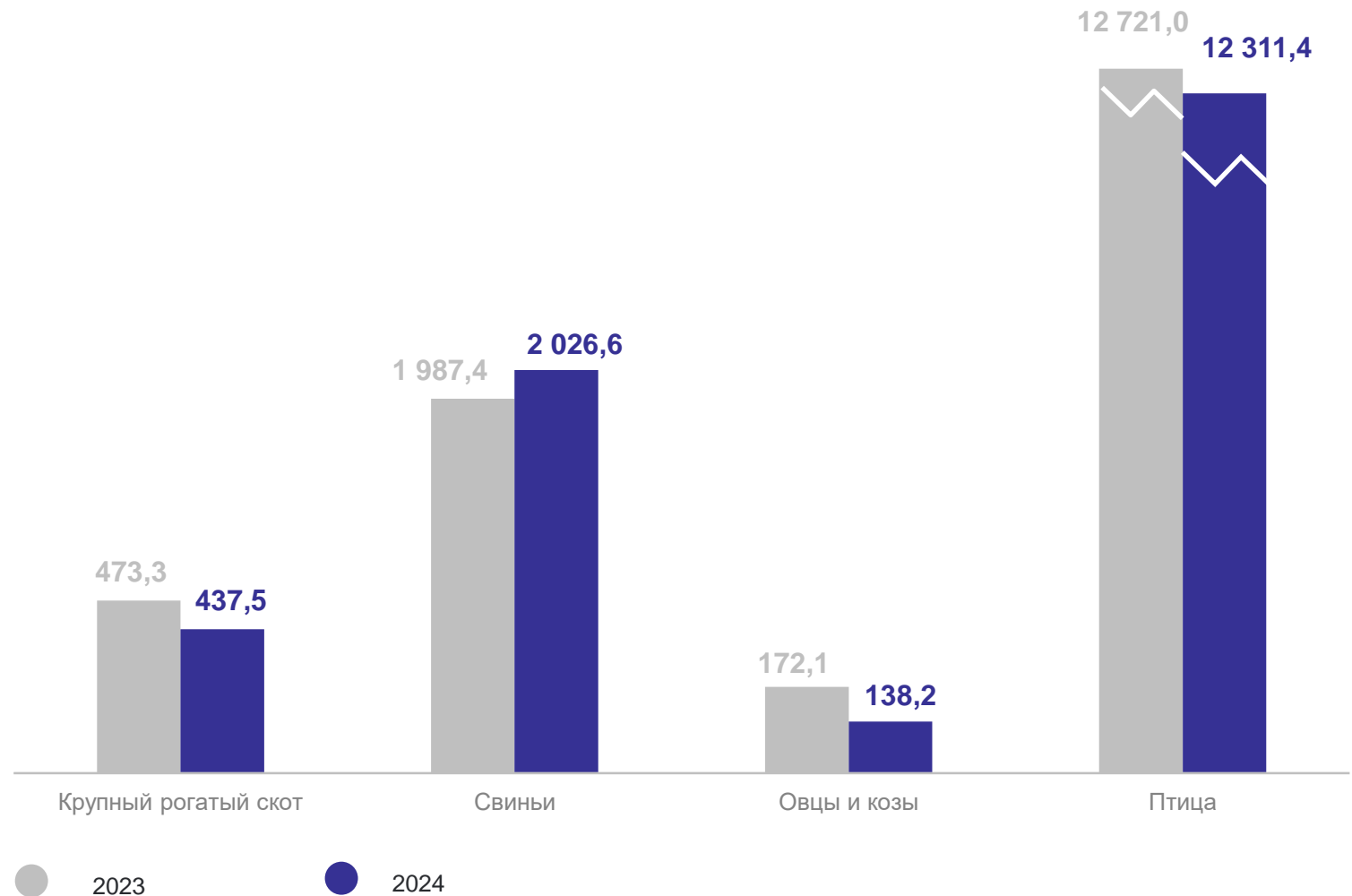
Свиньи **102,0**



Овцы и козы **80,3**



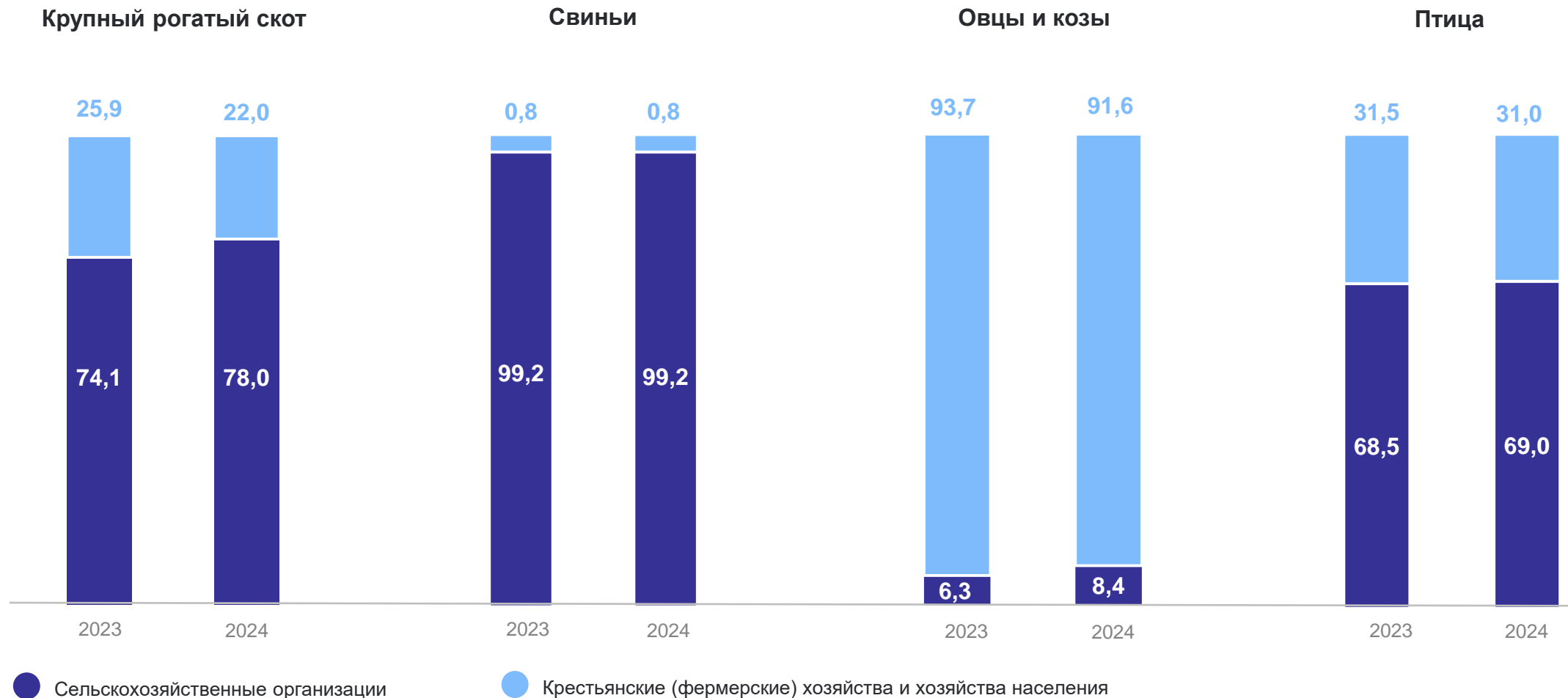
Птица **96,8**



# СТРУКТУРА ПОГоловья СКОТА И ПТИЦЫ ПО КАТЕГОРИЯМ ХОЗЯЙСТВ

на конец ноября, в процентах к итогу

ВОРОНЕЖСТАТ



# ПРОИЗВОДСТВО ПРОДУКЦИИ ЖИВОТНОВОДСТВА В ХОЗЯЙСТВАХ ВСЕХ КАТЕГОРИЙ

ТЫСЯЧ ТОНН

ВОРОНЕЖСТАТ

январь – ноябрь 2024 г.  
в % к январю – ноябрю 2023 г.



Скот и птица на убой  
(в живом весе)

101,0



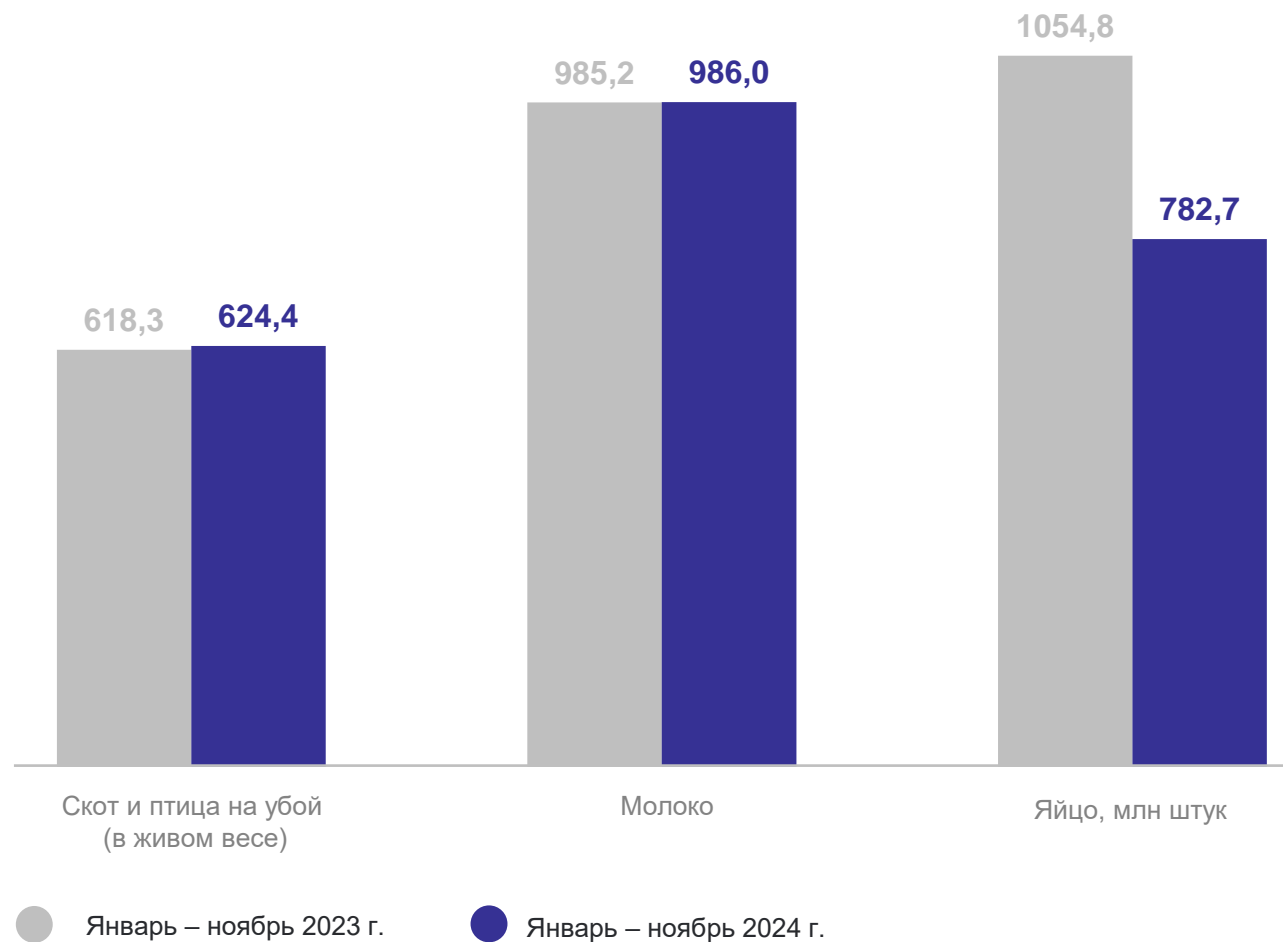
Молоко

100,1



Яйцо, млн штук

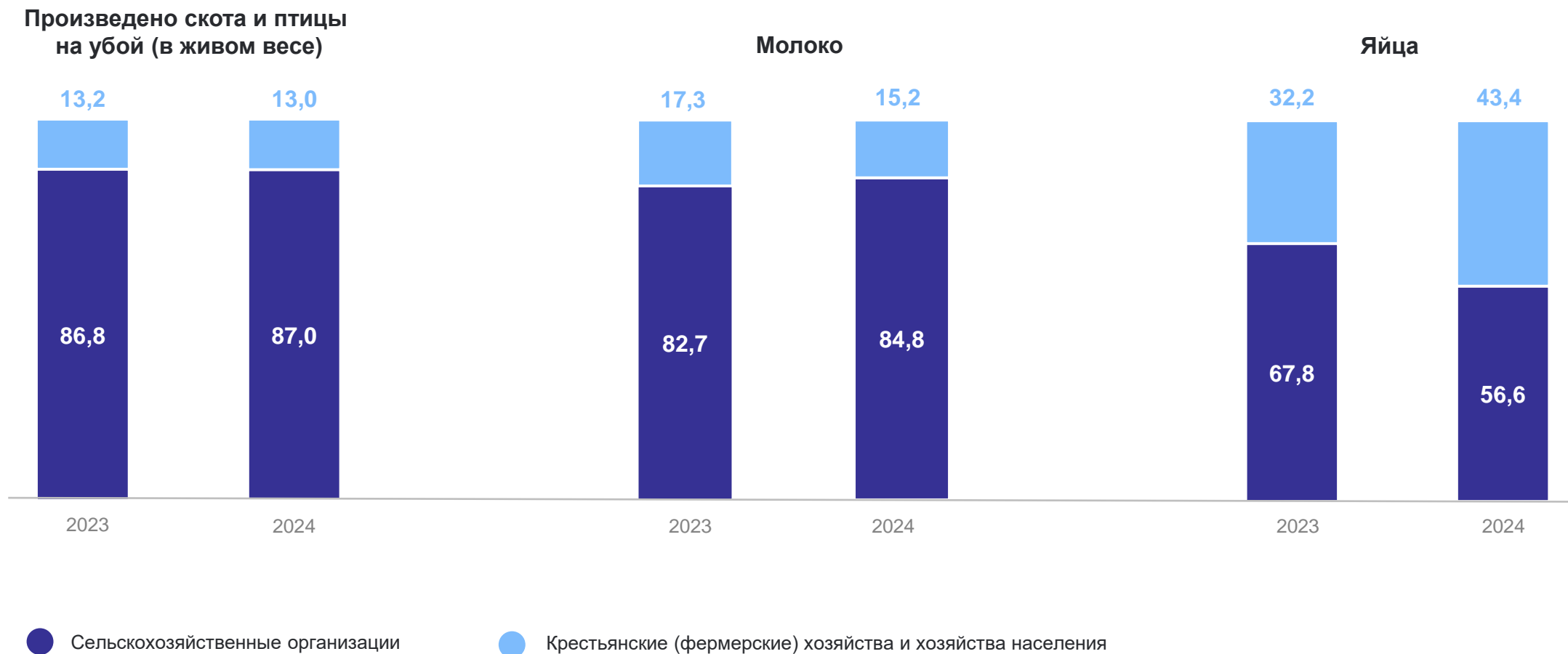
74,2



# СТРУКТУРА ПРОДУКЦИИ ЖИВОТНОВОДСТВА ПО КАТЕГОРИЯМ ХОЗЯЙСТВ

январь – ноябрь, в процентах к итогу

ВОРОНЕЖСТАТ



# ПРОИЗВОДСТВО ПРОДУКЦИИ ЖИВОТНОВОДСТВА В СЕЛЬСКОХОЗЯЙСТВЕННЫХ ОРГАНИЗАЦИЯХ

ВОРОНЕЖСТАТ

ТЫСЯЧ ТОНН

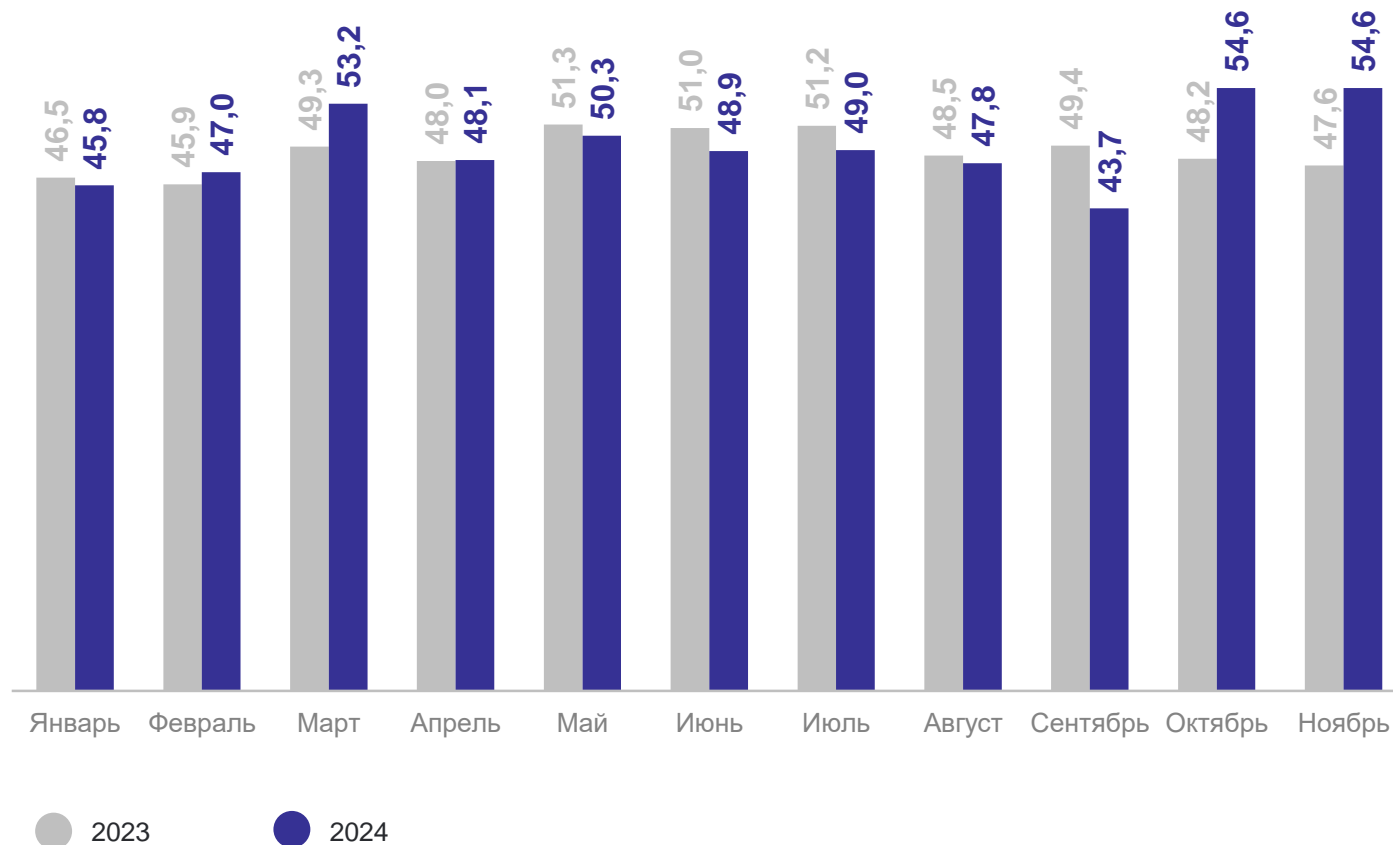
январь – ноябрь 2024 г.

Произведено скота и птицы  
на убой (в живом весе)

**543,0** тыс. тонн

к январю – ноябрю 2023 г.

**101,1%**





# ПРОИЗВОДСТВО ПРОДУКЦИИ ЖИВОТНОВОДСТВА В СЕЛЬСКОХОЗЯЙСТВЕННЫХ ОРГАНИЗАЦИЯХ

ВОРОНЕЖСТАТ

ТЫСЯЧ ТОНН



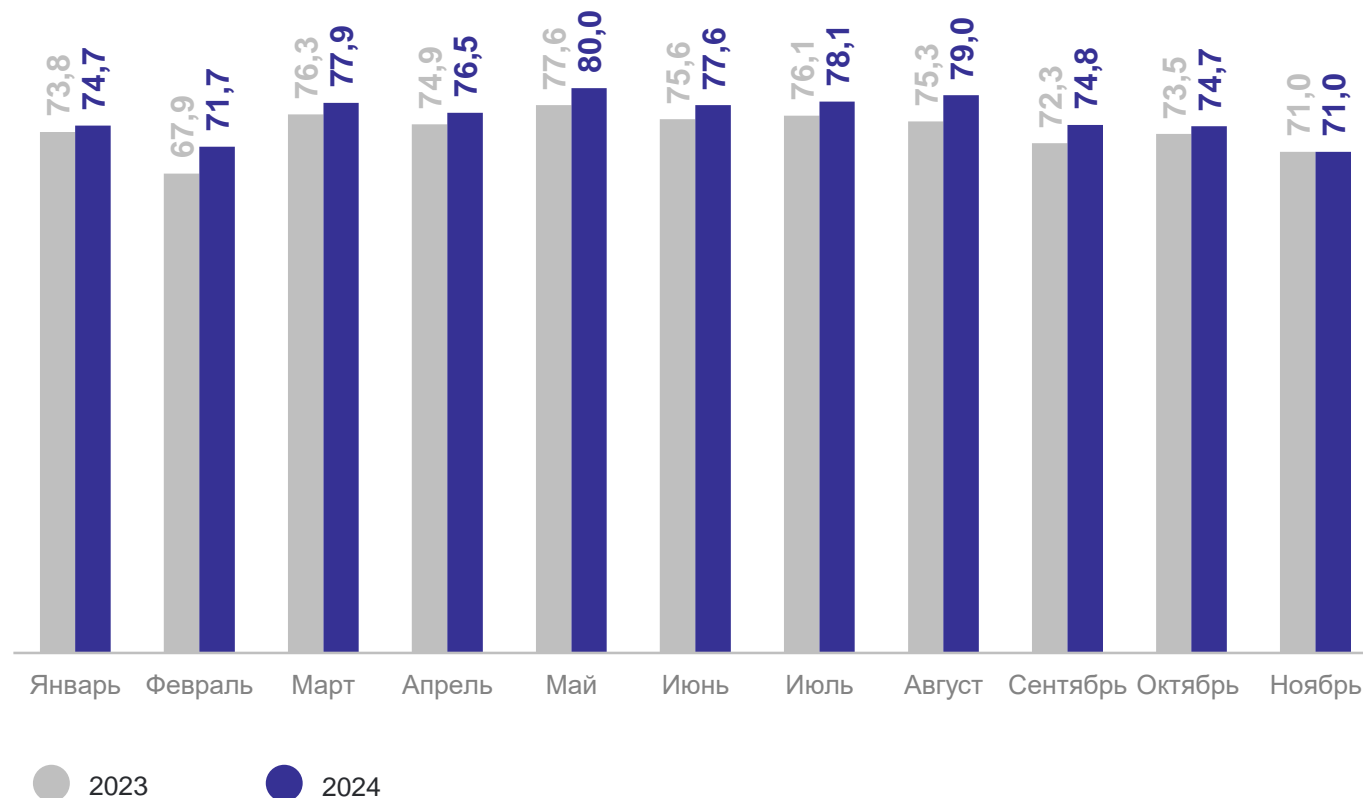
январь – ноябрь 2024 г.

Производство молока

**836,0** тыс. тонн

к январю – ноябрю 2023 г.

**102,7%**



# ПРОИЗВОДСТВО ПРОДУКЦИИ ЖИВОТНОВОДСТВА В СЕЛЬСКОХОЗЯЙСТВЕННЫХ ОРГАНИЗАЦИЯХ

ВОРОНЕЖСТАТ

млн штук



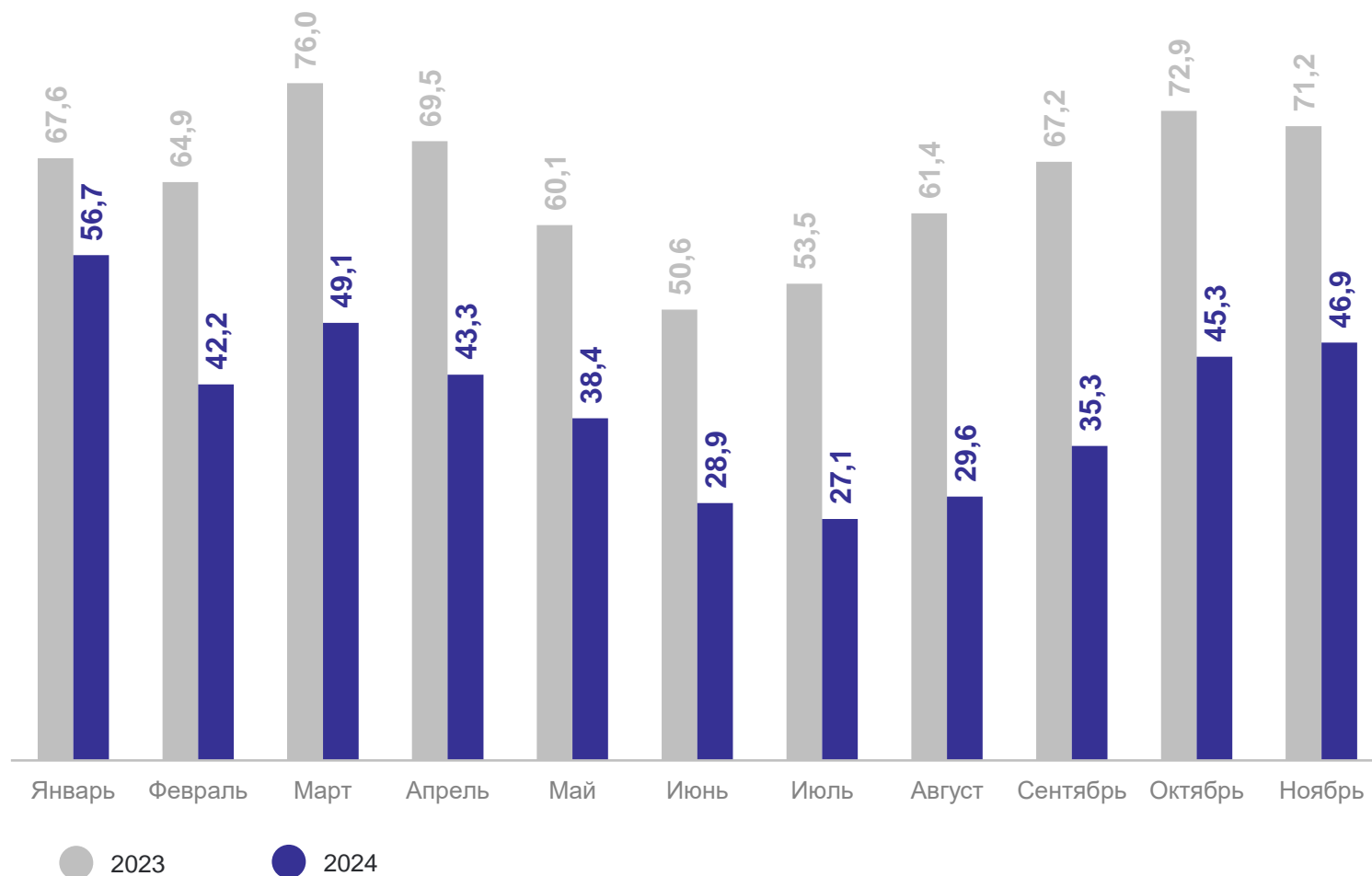
январь – ноябрь 2024 г.

Производство яиц

**442,8** млн штук

к январю – ноябрю 2023 г.

**61,9%**



# ПРОИЗВОДСТВО ПРОДУКЦИИ РАСТЕНИЕВОДСТВА В ХОЗЯЙСТВАХ ВСЕХ КАТЕГОРИЙ

ТЫСЯЧ ТОНН

ВОРОНЕЖСТАТ

январь – ноябрь 2024 г.  
в % к январю – ноябрю 2023 г.



Зерновые  
и зернобобовые **62,3**



Подсолнечник **94,1**



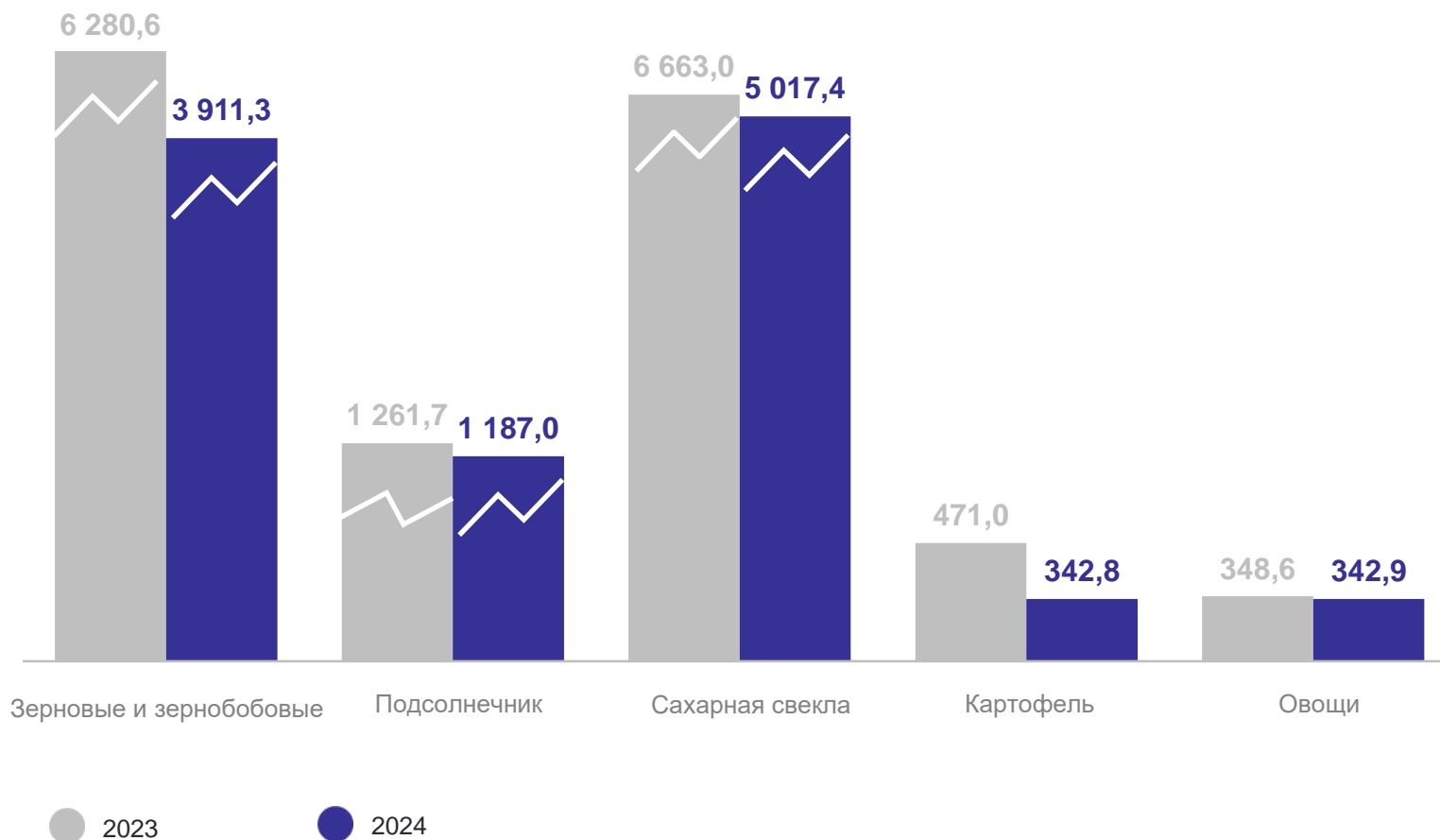
Сахарная свекла **75,3**



Картофель **72,8**



Овощи **98,4**



# СТРУКТУРА ПРОДУКЦИИ РАСТЕНИЕВОДСТВА ПО КАТЕГОРИЯМ ХОЗЯЙСТВ

ВОРОНЕЖСТАТ

январь – ноябрь в процентах к итогу



# УРОЖАЙНОСТЬ СЕЛЬСКОХОЗЯЙСТВЕННЫХ КУЛЬТУР В СЕЛЬСКОХОЗЯЙСТВЕННЫХ ОРГАНИЗАЦИЯХ

центнеров с гектара

ВОРОНЕЖСТАТ

январь – ноябрь 2024 г.  
в % январю – ноябрю 2023 г.

