



ТЕРРИТОРИАЛЬНЫЙ ОРГАН
ФЕДЕРАЛЬНОЙ СЛУЖБЫ
ГОСУДАРСТВЕННОЙ СТАТИСТИКИ
ПО ВОРОНЕЖСКОЙ ОБЛАСТИ

ПОТРЕБИТЕЛЬСКИЙ РЫНОК, ОПТОВАЯ ТОРГОВЛЯ И ТРАНСПОРТ

январь – ноябрь 2024 года

29.01.2025

Оперативные данные

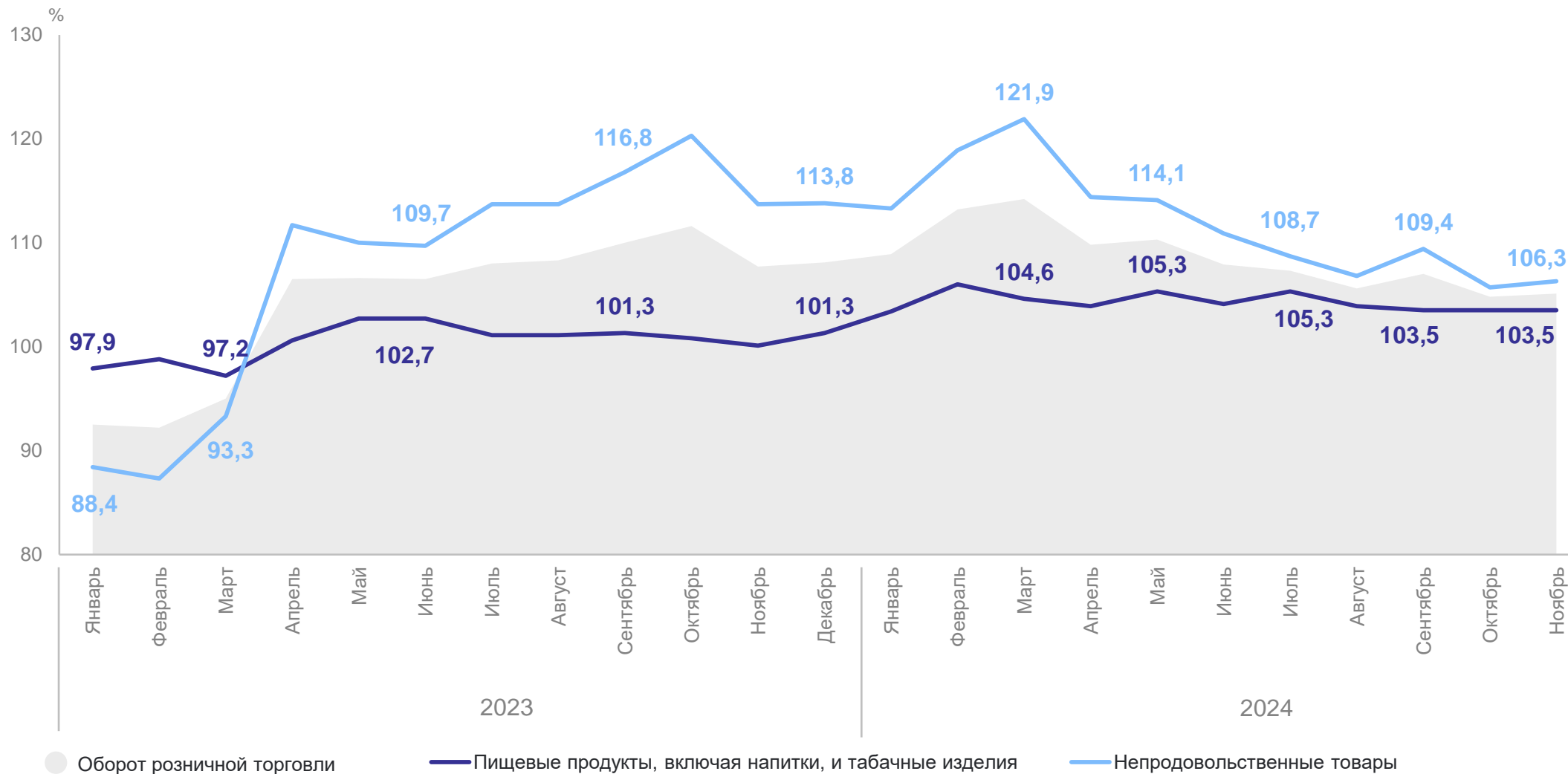
СОДЕРЖАНИЕ

Оборот розничной торговли	3
Оборот общественного питания	8
Объем платных услуг населению	9
Оборот оптовой торговли	12
Перевозки пассажиров автобусами	14
Оборот розничной торговли по субъектам ЦФО	15

ОБОРОТ РОЗНИЧНОЙ ТОРГОВЛИ

ВОРОНЕЖСТАТ

в % к соответствующему периоду предыдущего года, в сопоставимых ценах



ОБОРОТ РОЗНИЧНОЙ ТОРГОВЛИ

в % к соответствующему периоду предыдущего года, в сопоставимых ценах



ВОРОНЕЖСТАТ

январь – ноябрь 2024 г.



830,8
млрд рублей



108,3%
к январю –
ноябрю 2023 г.

МАКРОСТРУКТУРА ОБОРОТА РОЗНИЧНОЙ ТОРГОВЛИ

январь – ноябрь 2024 г.

ВОРОНЕЖСТАТ



Пищевые продукты, включая напитки и табачные изделия

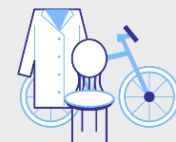


345,7
млрд рублей

104,3%

к январю – ноябрю 2023 г.,
в сопоставимых ценах

Непродовольственные товары



485,1
млрд рублей

111,4%

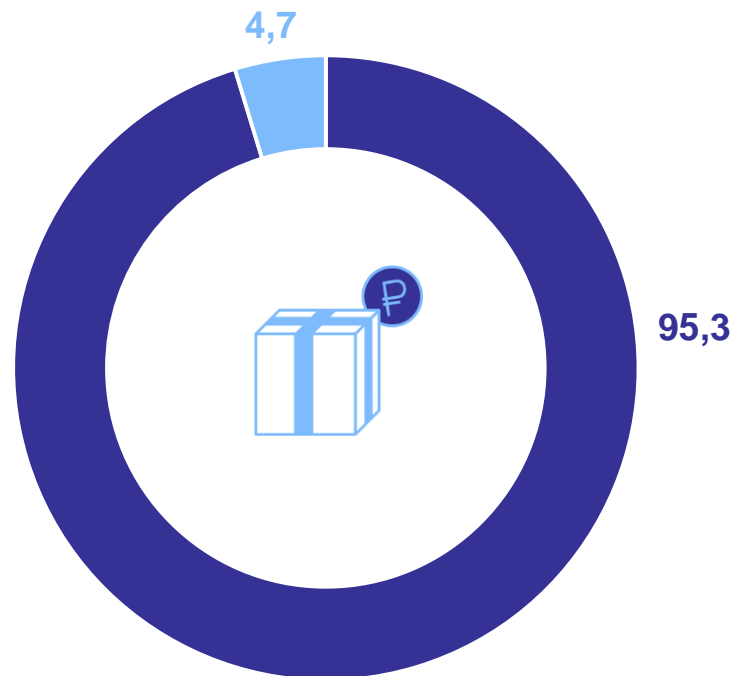
к январю – ноябрю 2023 г.,
в сопоставимых ценах

СТРУКТУРА ОБОРОТА РОЗНИЧНОЙ ТОРГОВЛИ

январь – ноябрь 2024 г.

ВОРОНЕЖСТАТ

в % к итогу



- Торговые организации и индивидуальные предприниматели вне рынков
- Розничные рынки и ярмарки

Торговые организации
и индивидуальные предприниматели
вне рынков

792,0 млрд рублей

109,0%

к январю – ноябрю 2023 г.,
в сопоставимых ценах

Розничные рынки и ярмарки

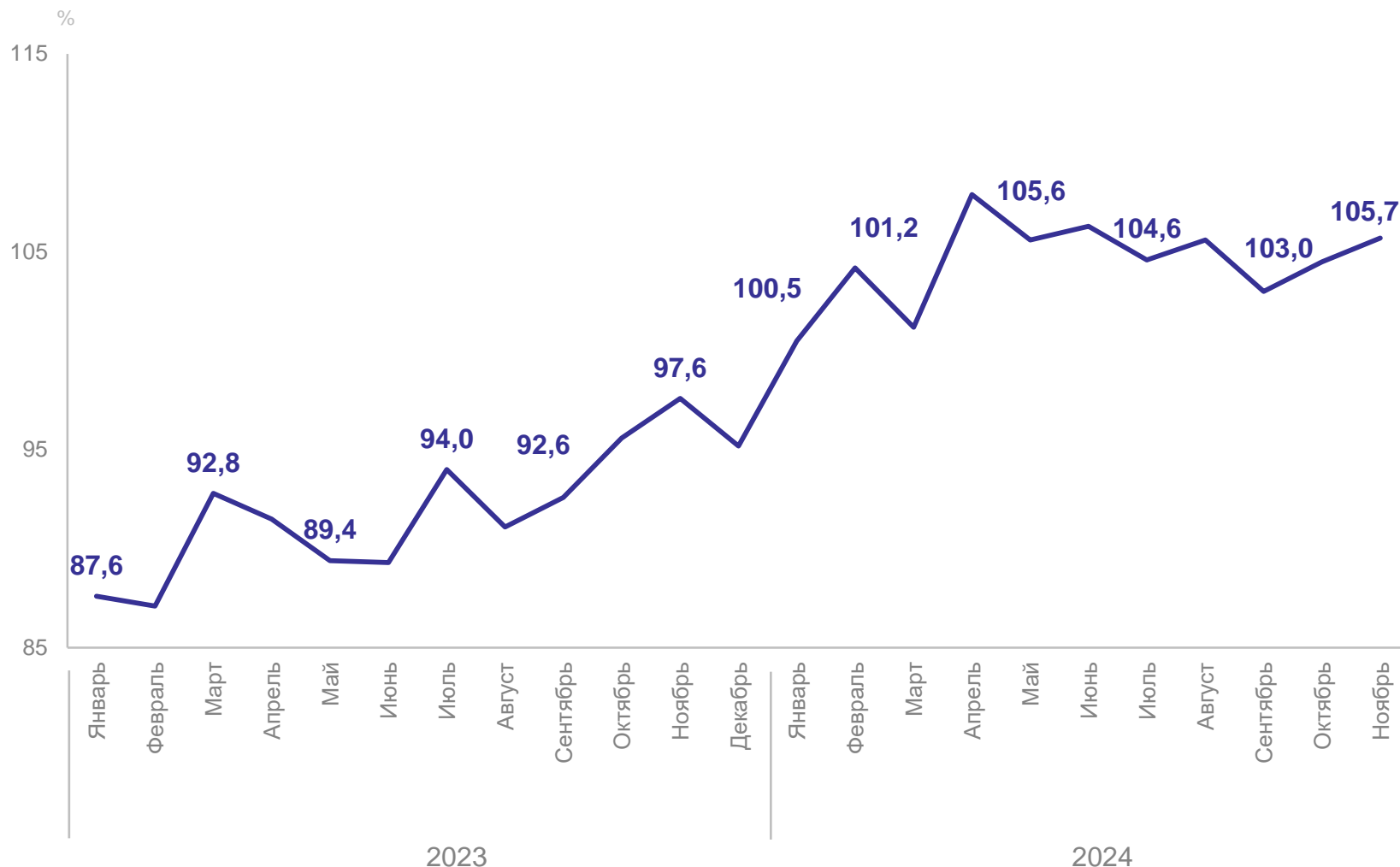
38,8 млрд рублей

96,1%

к январю – ноябрю 2023 г.,
в сопоставимых ценах

ТОВАРНЫЕ ЗАПАСЫ В ОРГАНИЗАЦИЯХ РОЗНИЧНОЙ ТОРГОВЛИ

в % к соответствующему периоду предыдущего года, в сопоставимых ценах



Запасы
на конец ноября 2024 года

45,7 млрд рублей

105,7%

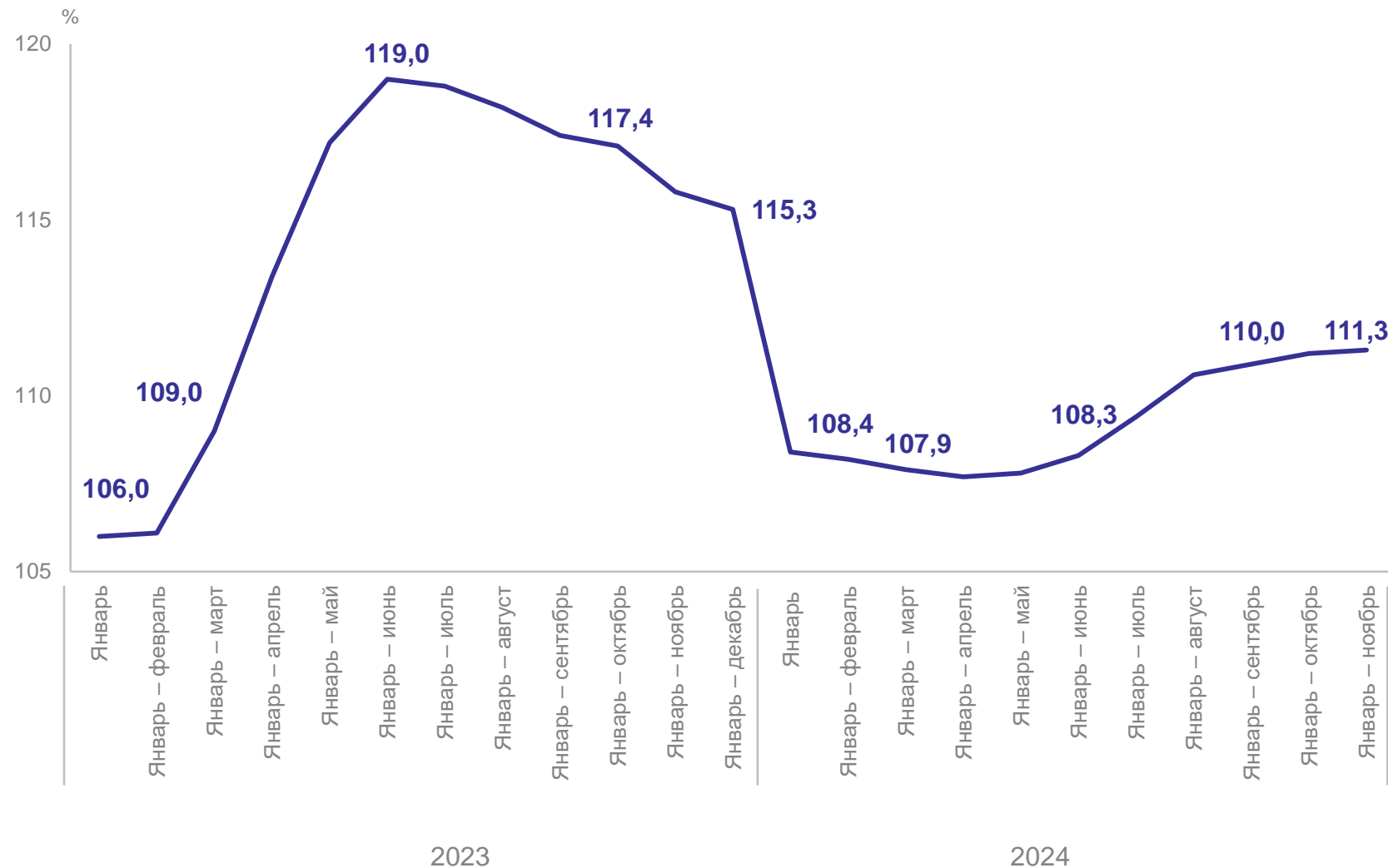
к 2023 г.,
в сопоставимых ценах

Обеспеченность
товарными запасами

36 дней торговли

ОБОРОТ ОБЩЕСТВЕННОГО ПИТАНИЯ

в % к соответствующему периоду предыдущего года, в сопоставимых ценах



январь – ноябрь 2024 г.

Оборот общественного питания



33,3
млрд рублей

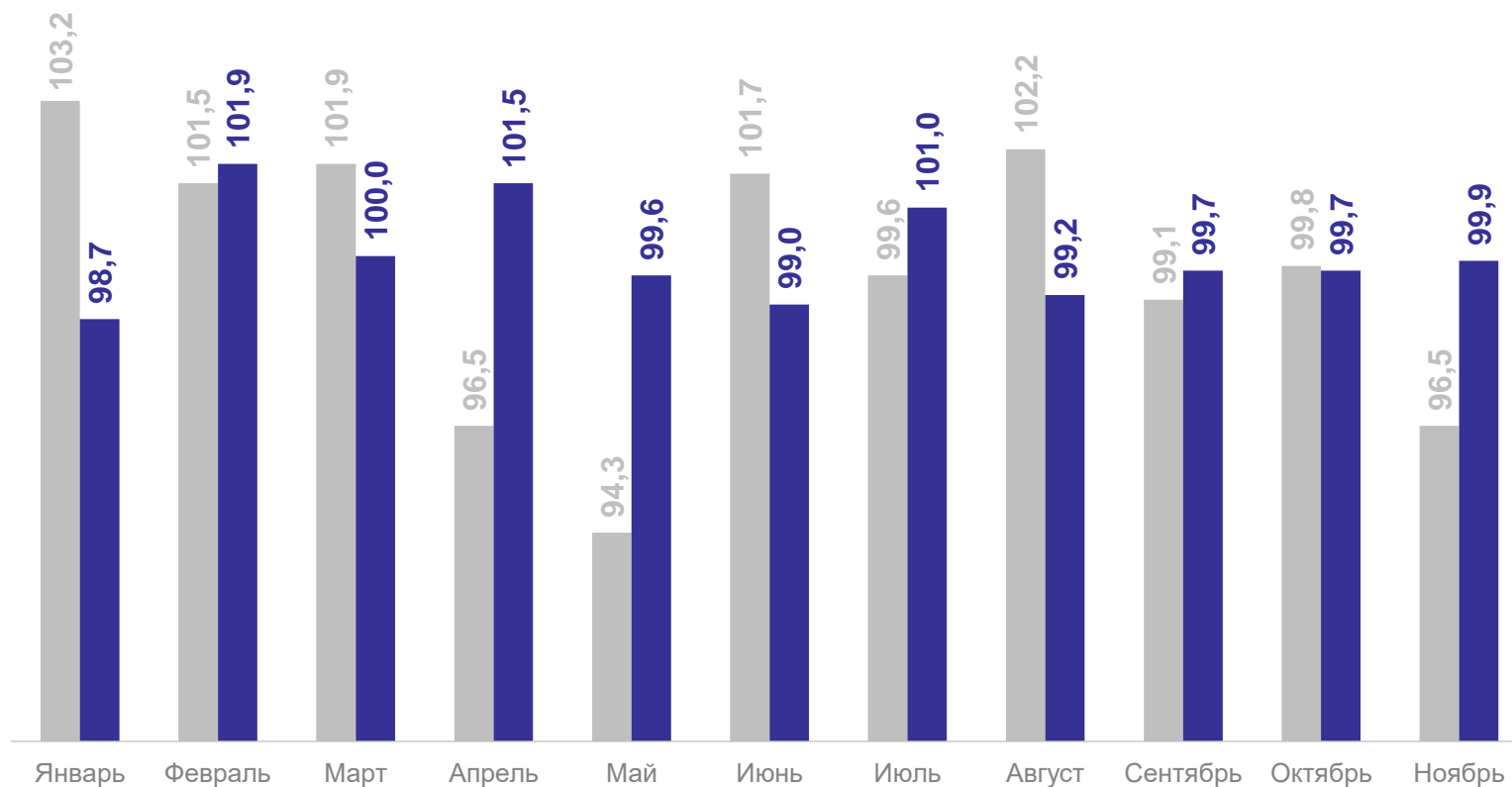
111,3%

к январю – ноябрю 2023 г.,
в сопоставимых ценах

ОБЪЕМ ПЛАТНЫХ УСЛУГ НАСЕЛЕНИЮ

в % к соответствующему месяцу предыдущего года, в сопоставимых ценах

ВОРОНЕЖСТАТ



● 2023 ● 2024

январь – ноябрь 2024 г.

Объем платных услуг населению



159,3
млрд рублей

100,0%

к январю – ноябрю 2023 г.,
в сопоставимых ценах

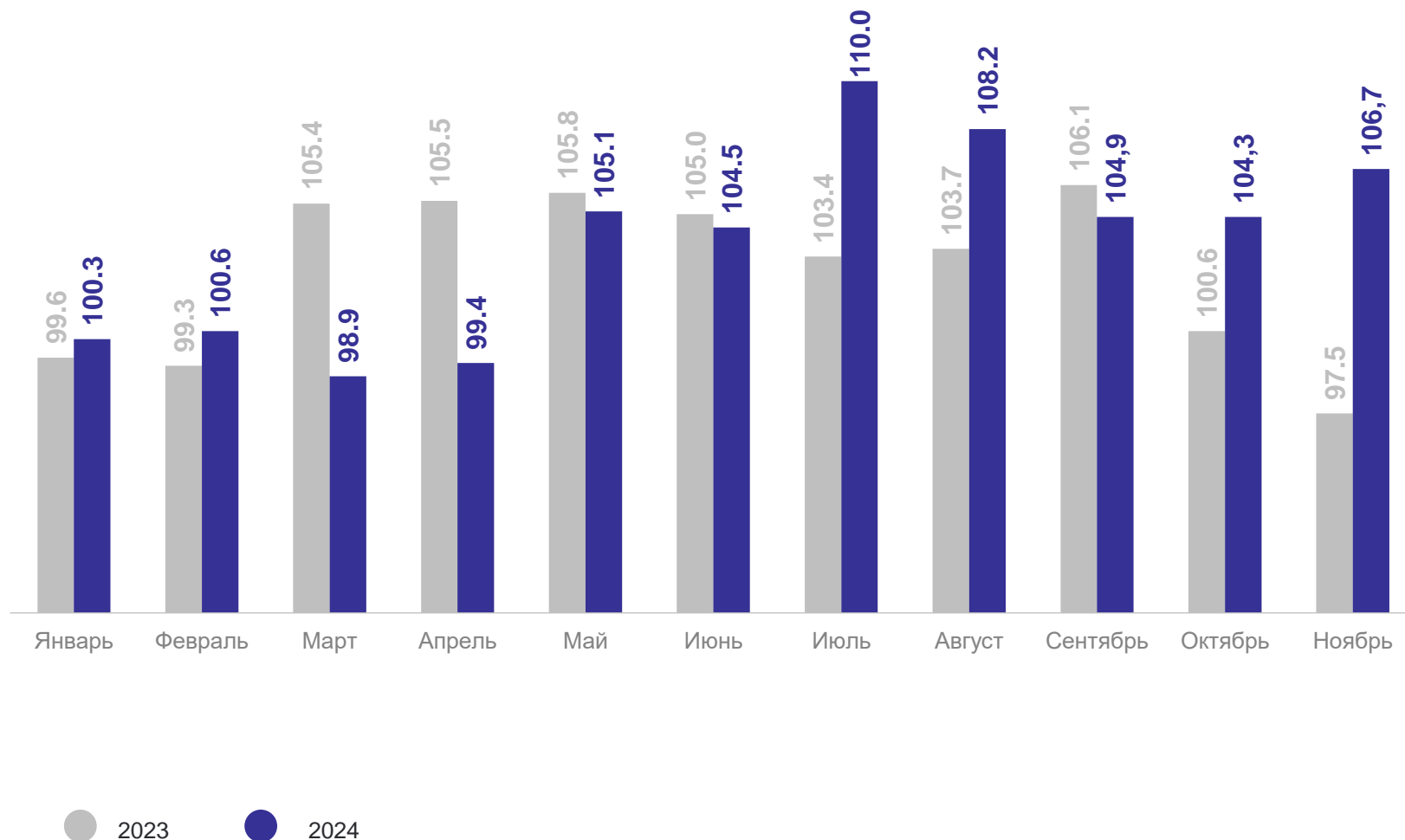
На душу
населения

70,1
тыс. рублей

ОБЪЕМ БЫТОВЫХ УСЛУГ НАСЕЛЕНИЮ

в % к соответствующему месяцу предыдущего года, в сопоставимых ценах

ВОРОНЕЖСТАТ



январь – ноябрь 2024 г.

Объем бытовых услуг
населению

28,1 млрд рублей

104,0%

к январю – ноябрю 2023 г.,
в сопоставимых ценах

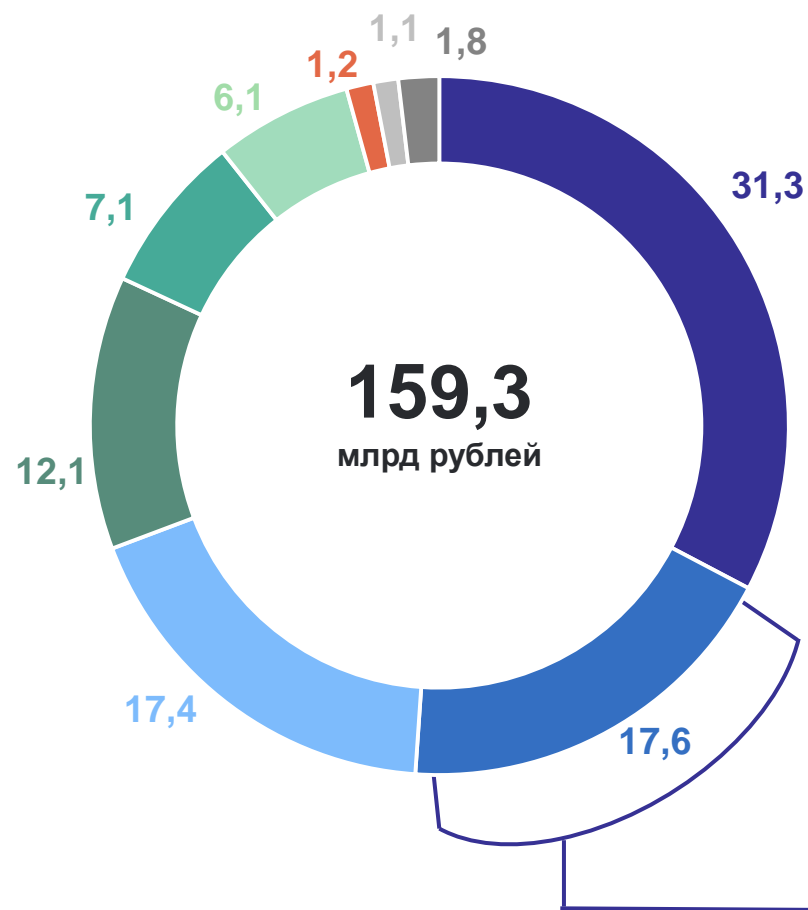
На душу населения

12,4 тыс. рублей

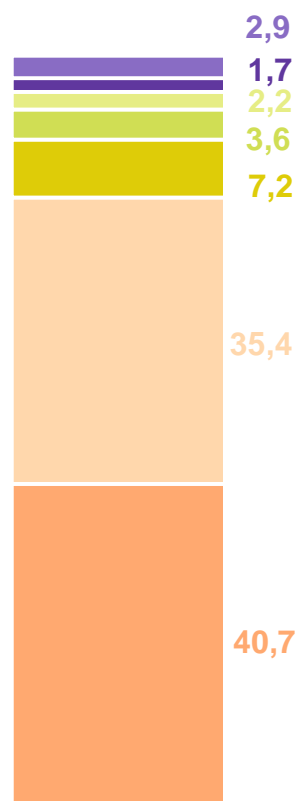
СТРУКТУРА ОБЪЕМА ПЛАТНЫХ И БЫТОВЫХ УСЛУГ, ОКАЗАННЫХ НАСЕЛЕНИЮ ПО ОТДЕЛЬНЫМ ВИДАМ УСЛУГ

ВОРОНЕЖСТАТ

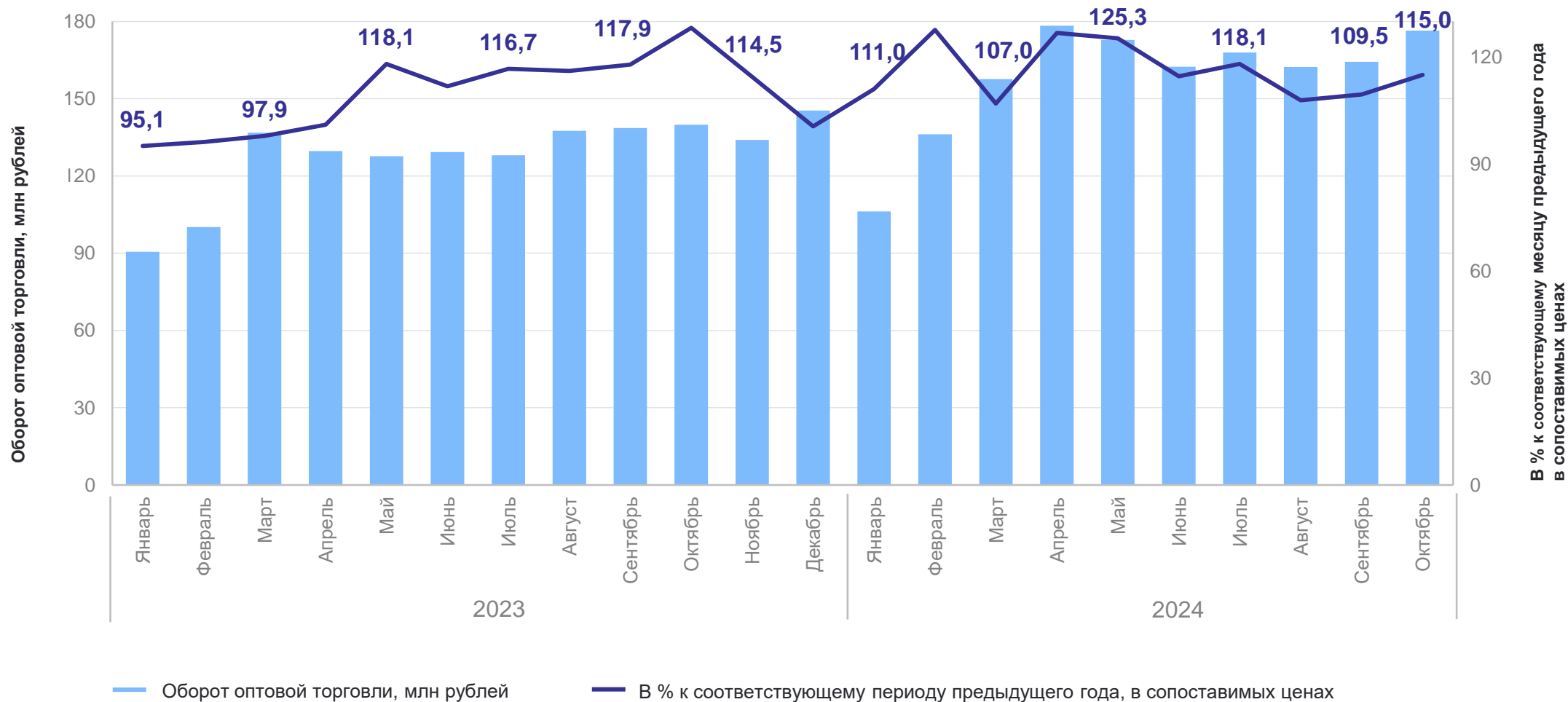
январь – ноябрь 2024 г.



28,1
млрд рублей



- Жилищно-коммунальные
- Бытовые
- Телекоммуникационные
- Транспортные
- Системы образования
- Медицинские
- Юридические
- Культуры
- Прочие платные услуги
- Техобслуживание и ремонт транспортных средств машин и оборудования
- Ремонт и строительство жилья и других построек
- Парикмахерские и косметические услуги
- Ритуальные услуги
- Ремонт и техническое обслуживание бытовой радиоэлектронной аппаратуры, бытовых машин и приборов, ремонт и изготовление металлоизделий
- Ремонт и пошив швейных, меховых и кожаных изделий, головных уборов и изделий текстильной галантереи, ремонт, пошив и вязание трикотажных изделий
- Прочие

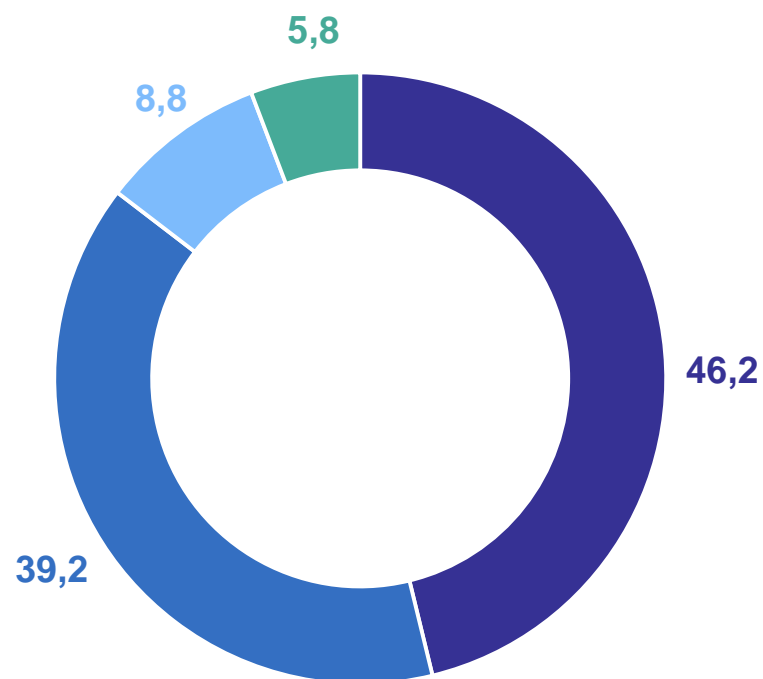


СТРУКТУРА ОБОРОТА ОПТОВОЙ ТОРГОВЛИ

январь – ноябрь 2024 г.

ВОРОНЕЖСТАТ

в % к итогу



- Крупные и средние организации оптовой торговли
- Субъекты малого предпринимательства организаций оптовой торговли
- Крупные и средние организации других видов деятельности
- Субъекты малого предпринимательства организаций других видов деятельности

Организации всех видов деятельности

1 751,0 млрд рублей

115,8%

к январю – ноябрю 2023 г.,
в сопоставимых ценах

Организации оптовой торговли

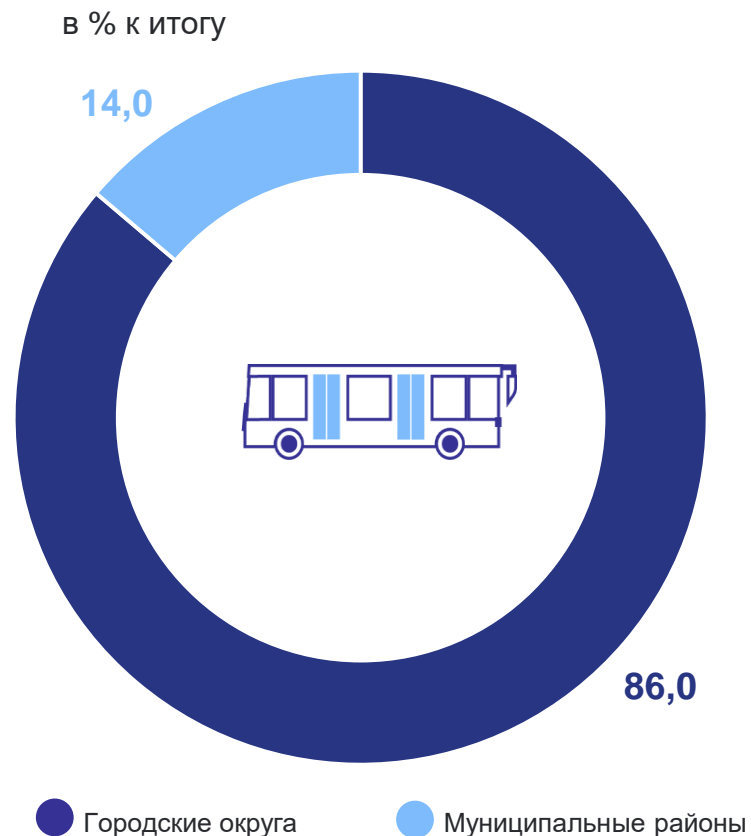
1 495,5 млрд рублей

114,0%

к январю – ноябрю 2023 г.,
в сопоставимых ценах

СТРУКТУРА ПЕРЕВОЗОК ПАССАЖИРОВ АВТОБУСАМИ ПО МАРШРУТАМ РЕГУЛЯРНЫХ ПЕРЕВОЗОК*

январь – ноябрь 2024 г.



ВОРОНЕЖСТАТ

Перевезено пассажиров

141,1 млн человек

106,1%

к январю – ноябрю 2023 г.,
в сопоставимых ценах

Пассажирооборот

2 233,6 млн пасс.-км

113,4%

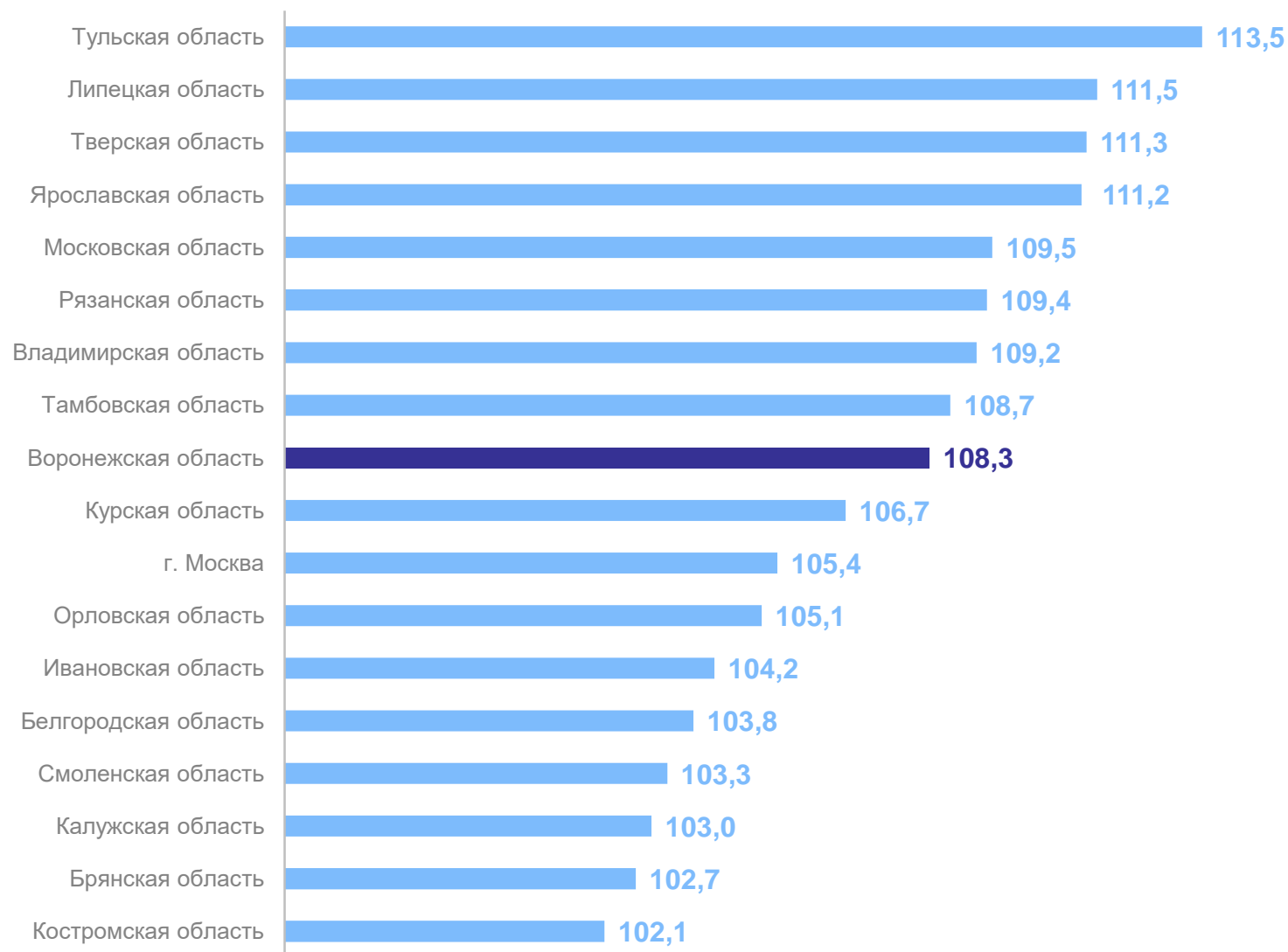
к январю – ноябрю 2023 г.,
в сопоставимых ценах

*По юридическим лицам (кроме микропредприятий) всех видов экономической деятельности, с учетом микропредприятий и индивидуальных предпринимателей, сведения по которым предоставляют органы исполнительной власти субъектов РФ и органы местного самоуправления.

ОБОРОТ РОЗНИЧНОЙ ТОРГОВЛИ ПО СУБЪЕКТАМ ЦФО

ВОРОНЕЖСТАТ

январь – ноябрь 2024 г. в % к соответствующему периоду предыдущего года, в сопоставимых ценах



Российская Федерация

107,4%

Центральный федеральный округ

107,2%