



ТЕРРИТОРИАЛЬНЫЙ ОРГАН  
ФЕДЕРАЛЬНОЙ СЛУЖБЫ  
ГОСУДАРСТВЕННОЙ СТАТИСТИКИ  
ПО ВОРОНЕЖСКОЙ ОБЛАСТИ

# ПРОМЫШЛЕННОЕ ПРОИЗВОДСТВО

январь – ноябрь 2024 года

09.01.2025

Оперативная информация

# СОДЕРЖАНИЕ

Индекс промышленного производства	3
Отгружено товаров собственного производства, выполнено работ и услуг	4
Добыча полезных ископаемых	5
Обрабатывающие производства	6
Обеспечение электрической энергией, газом и паром; кондиционирование воздуха	10
Водоснабжение; водоотведение; организация сбора и утилизации отходов, деятельность по ликвидации загрязнений	11
Деловая активность организаций промышленных видов деятельности	12

# ИНДЕКС ПРОМЫШЛЕННОГО ПРОИЗВОДСТВА

в % к соответствующему периоду предыдущего года

ВОРОНЕЖСТАТ

январь – ноябрь 2024 г.



Промышленное производство

103,3



Добыча полезных ископаемых

97,9



Обрабатывающие производства

103,9



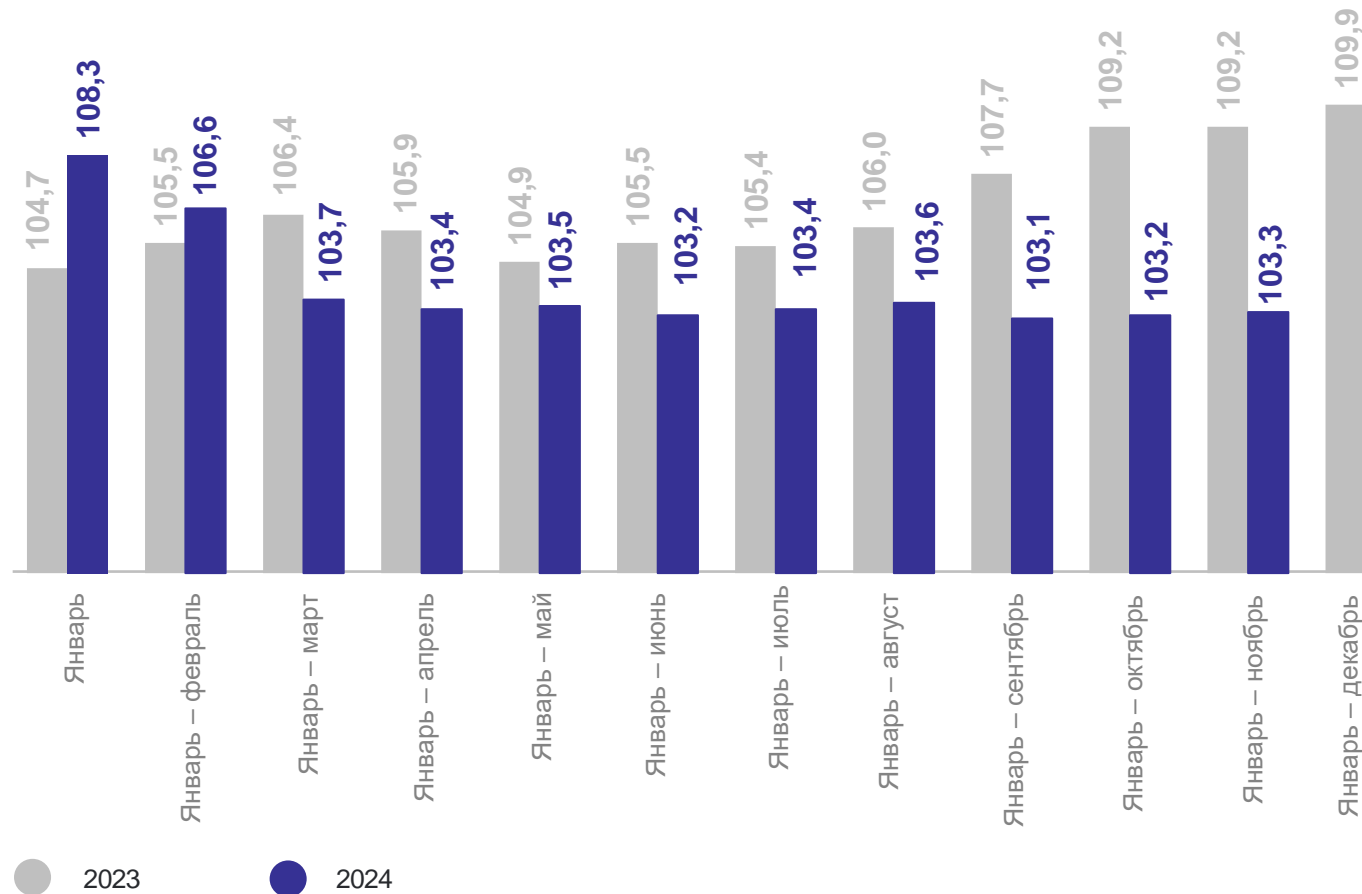
Обеспечение электрической энергией, газом и паром; кондиционирование воздуха

101,0



Водоснабжение; водоотведение, организация сбора и утилизации отходов, деятельность по ликвидации загрязнений

98,9



# ОТГРУЖЕНО ТОВАРОВ СОБСТВЕННОГО ПРОИЗВОДСТВА, ВЫПОЛНЕНО РАБОТ И УСЛУГ

ВОРОНЕЖСТАТ

январь – ноябрь 2024 г. , млн рублей



Добыча полезных  
ископаемых

12 383,7



Обрабатывающие  
производства

879 546,7



Обеспечение электрической  
энергией, газом и паром;  
кондиционирование воздуха

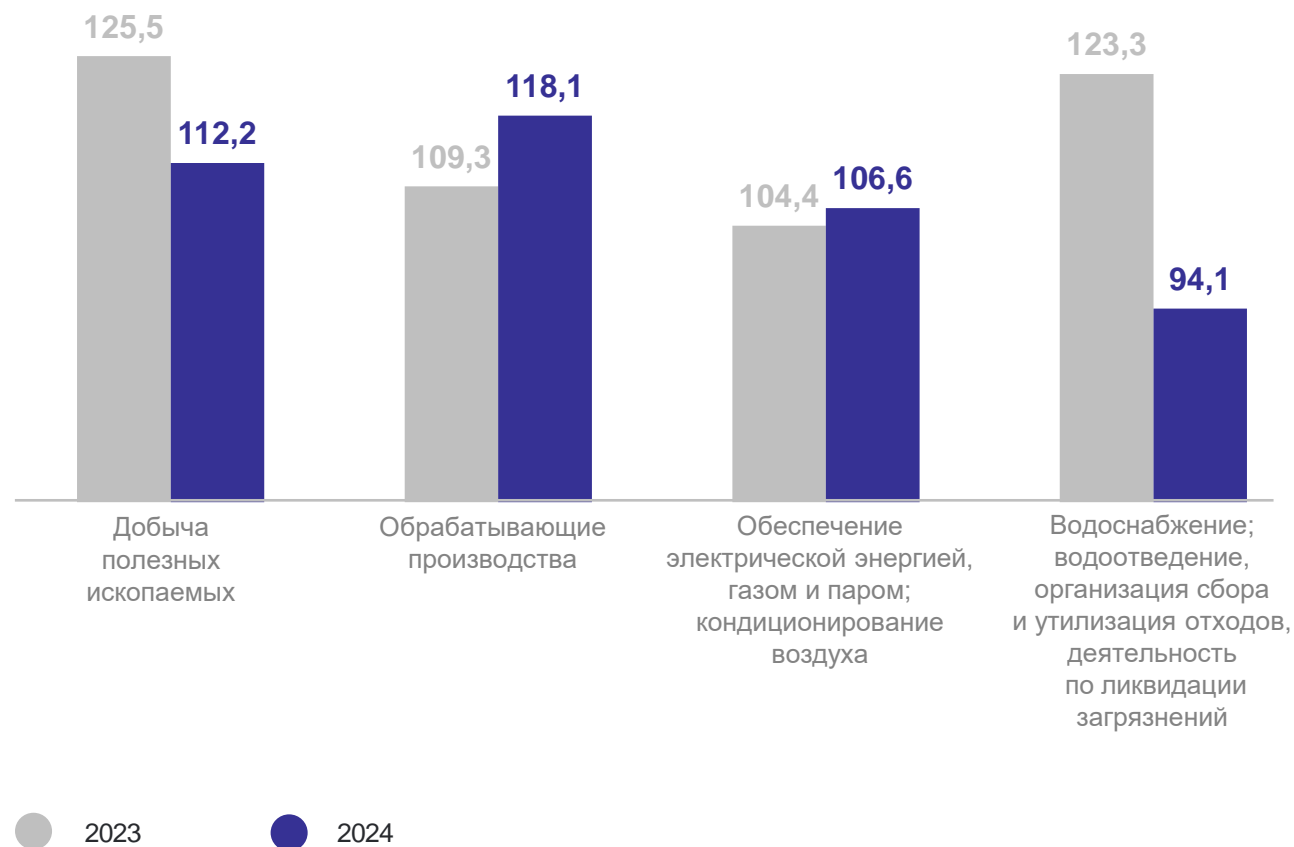
139 956,4



Водоснабжение;  
водоотведение,  
организация сбора  
и утилизации  
отходов, деятельность  
по ликвидации загрязнений

22 602,7

в % к соответствующему периоду предыдущего года



### Индекс производства

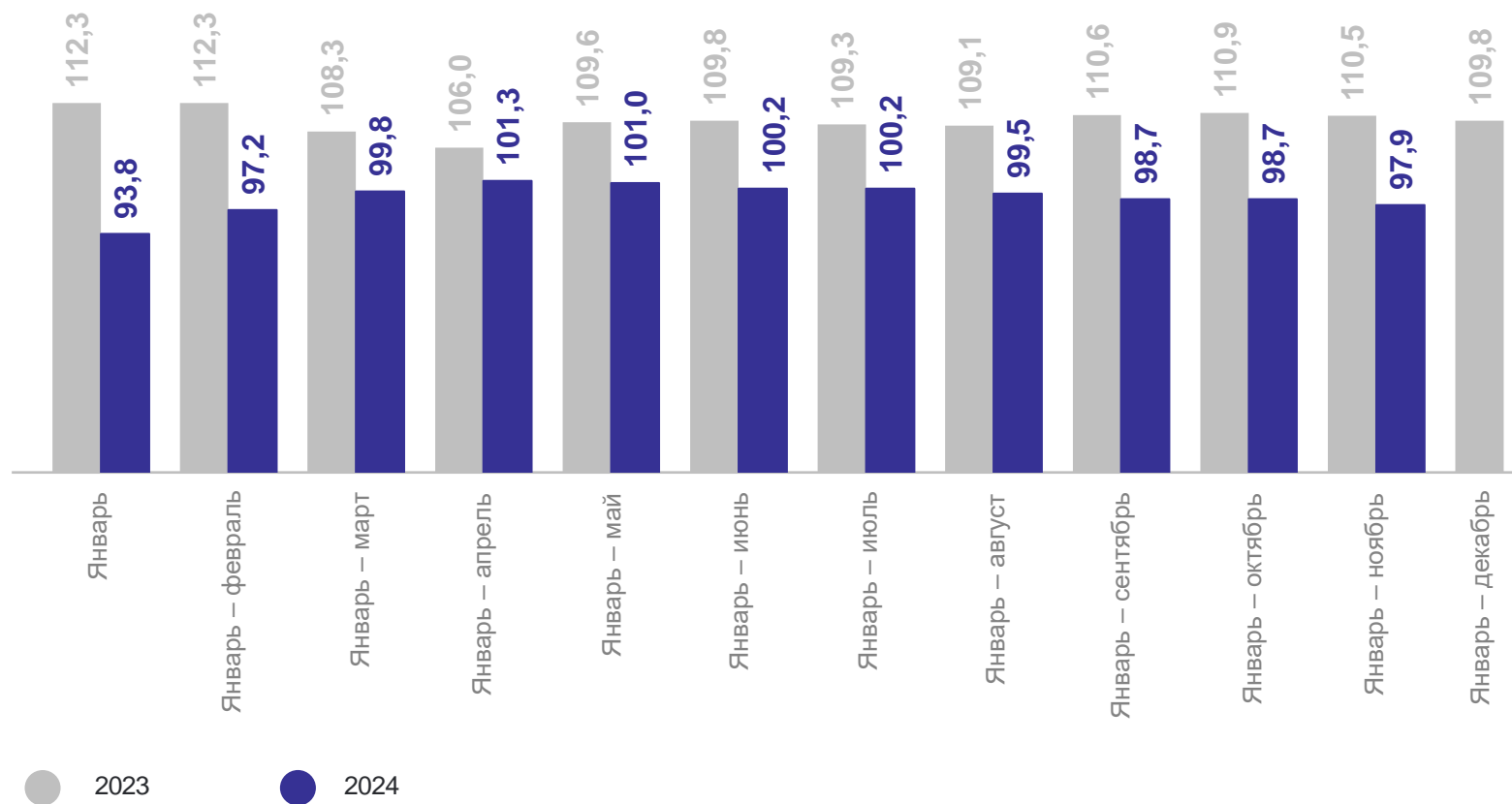
в % к соответствующему периоду предыдущего года

январь – ноябрь 2024 г.

Добыча отдельных видов продукции  
горнодобывающих производств

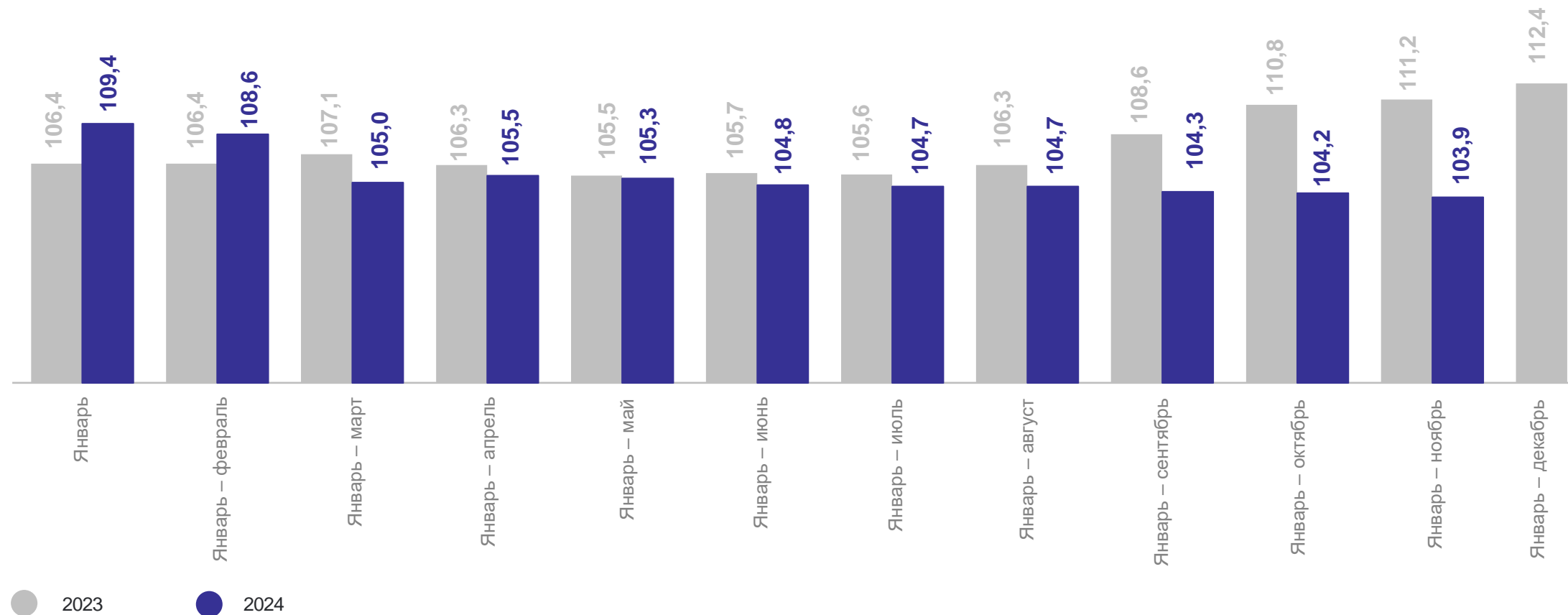
Пески природные **8 697,8** тыс. куб. м

Мел природный **1 880,8** тыс. куб. м



### Индекс производства

в % к соответствующему периоду предыдущего года



# ОСНОВНЫЕ ПОКАЗАТЕЛИ ОТДЕЛЬНЫХ ВИДОВ ОБРАБАТЫВАЮЩИХ ПРОИЗВОДСТВ

ВОРОНЕЖСТАТ

январь – ноябрь 2024 г.

## Произведено

Блоки и прочие изделия  
сборные строительные  
для зданий и сооружений  
из цемента, бетона  
или искусственного камня

**580,7** тыс. куб. м

Блоки оконные пластмассовые

**344,0** тыс. кв. м

Материалы лакокрасочные  
и аналогичные для нанесения  
покрытий, полиграфические  
краски и мастики

**79,4** тыс. тонн

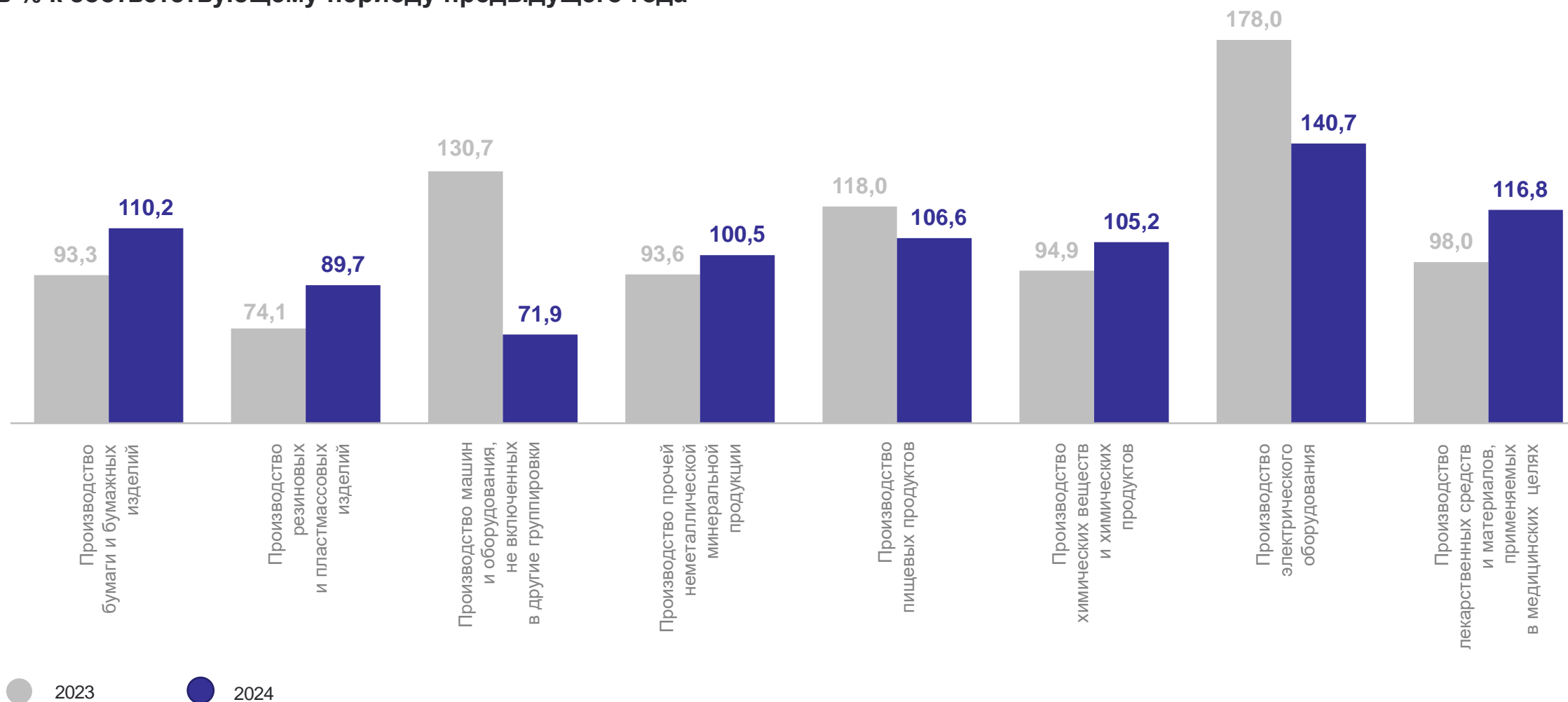
Структура отгруженных товаров собственного производства, выполненных работ и услуг



# ИНДЕКСЫ ПРОИЗВОДСТВА ОТДЕЛЬНЫХ ВИДОВ ДЕЯТЕЛЬНОСТИ ОБРАБАТЫВАЮЩИХ ПРОИЗВОДСТВ

ВОРОНЕЖСТАТ

в % к соответствующему периоду предыдущего года





январь – ноябрь 2024 г.

Произведено, тыс. тонн



Масла растительные  
и их фракции  
нерафинированные

1 152,3



Молоко жидкое обработанное,  
включая молоко для детского  
питания

189,9



Мука из зерновых культур,  
овощных и других  
растительных культур

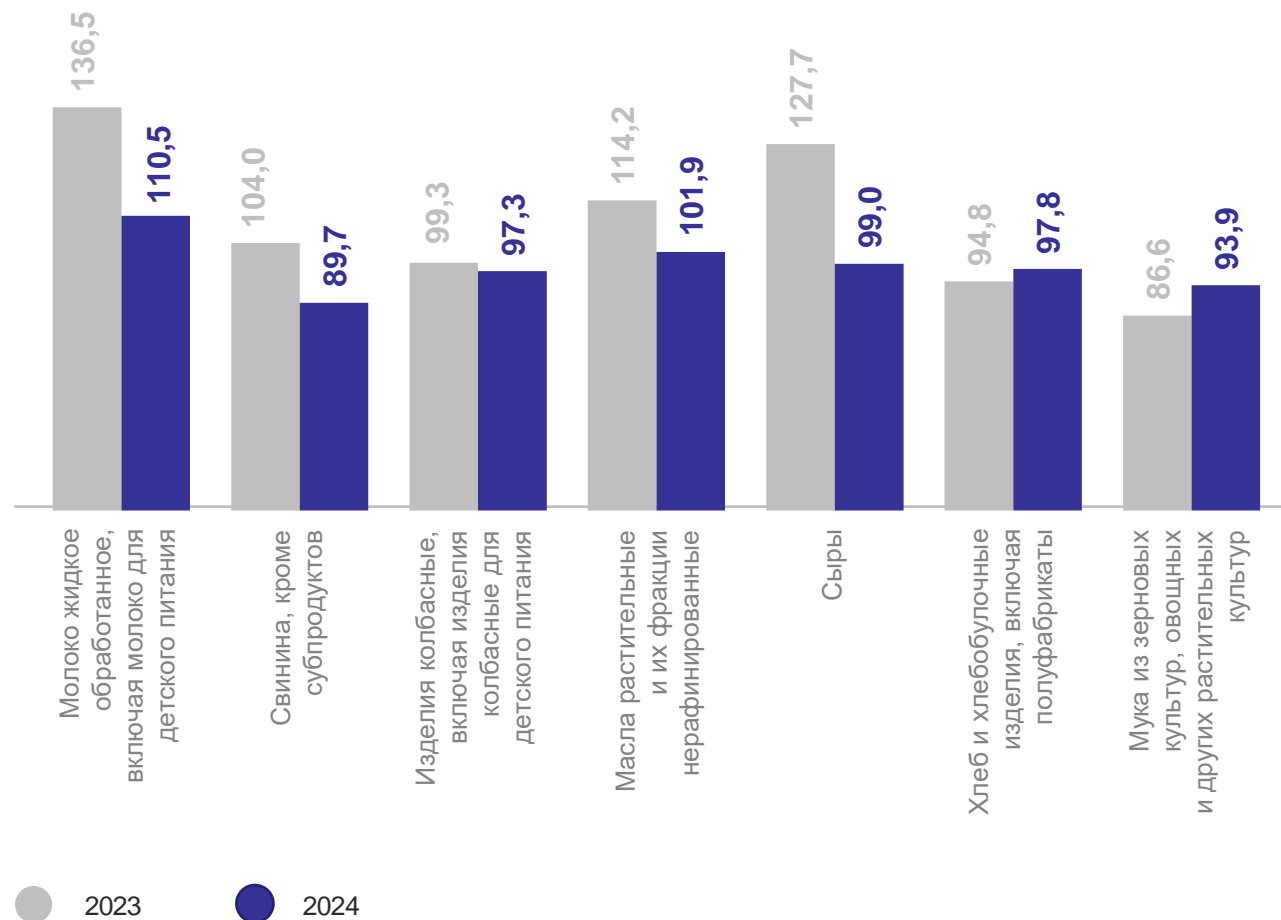
186,1



Свинина, кроме субпродуктов

179,6

в % к соответствующему периоду предыдущего года



# ОБЕСПЕЧЕНИЕ ЭЛЕКТРИЧЕСКОЙ ЭНЕРГИЕЙ, ГАЗОМ И ПАРОМ; ВОРОНЕЖСТАТ

## КОНДИЦИОНИРОВАНИЕ ВОЗДУХА

январь – ноябрь 2024 г.

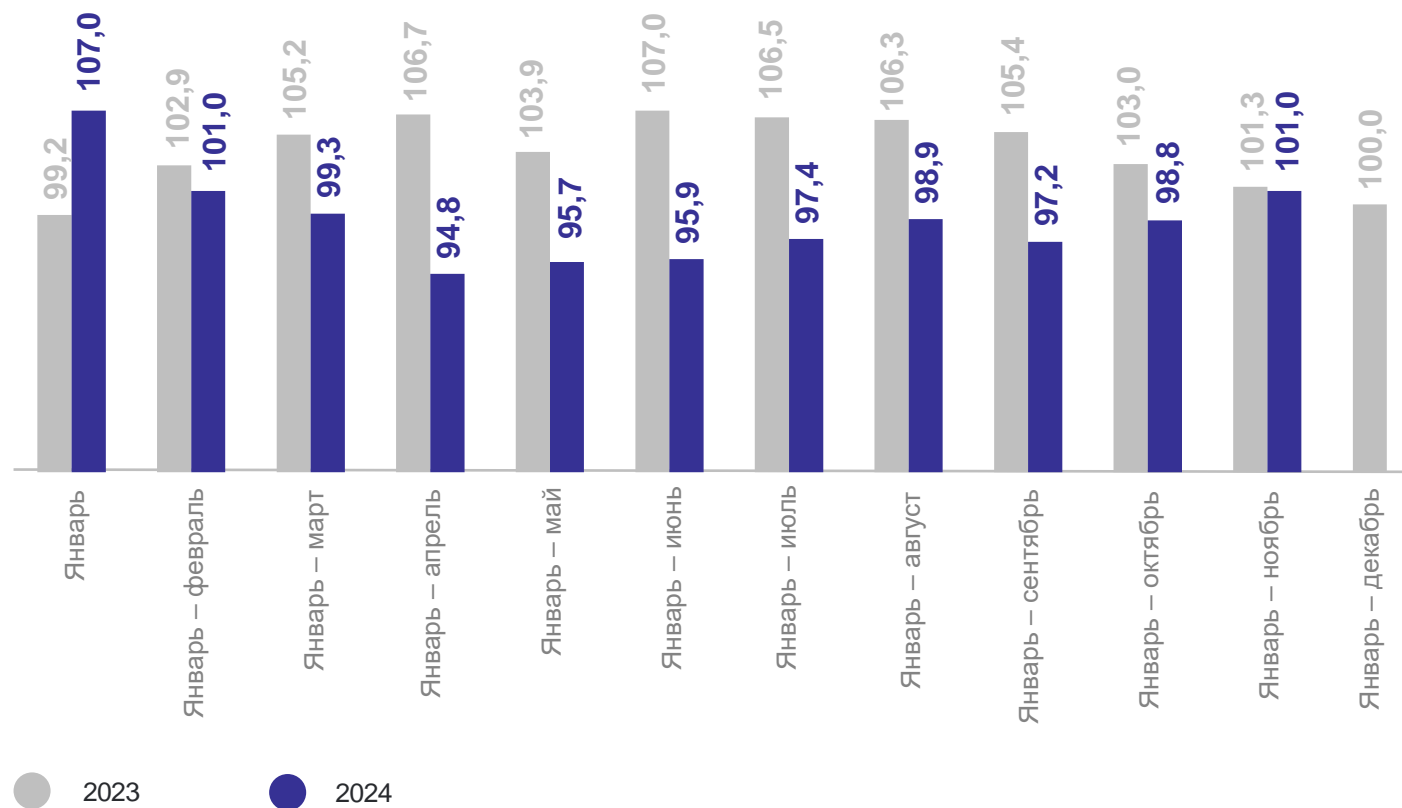
### Выработано

Электроэнергия **27 690,9** млн кВт ч

Пар и горячая вода **15 177,3** тыс. Гкал

### Индекс производства

в % за период с начала года к соответствующему периоду предыдущего года



# ВОДОСНАБЖЕНИЕ; ВОДООТВЕДЕНИЕ, ОРГАНИЗАЦИЯ СБОРА И УТИЛИЗАЦИИ ОТХОДОВ, ДЕЯТЕЛЬНОСТЬ ПО ЛИКВИДАЦИИ ЗАГРЯЗНЕНИЙ

ВОРОНЕЖСТАТ

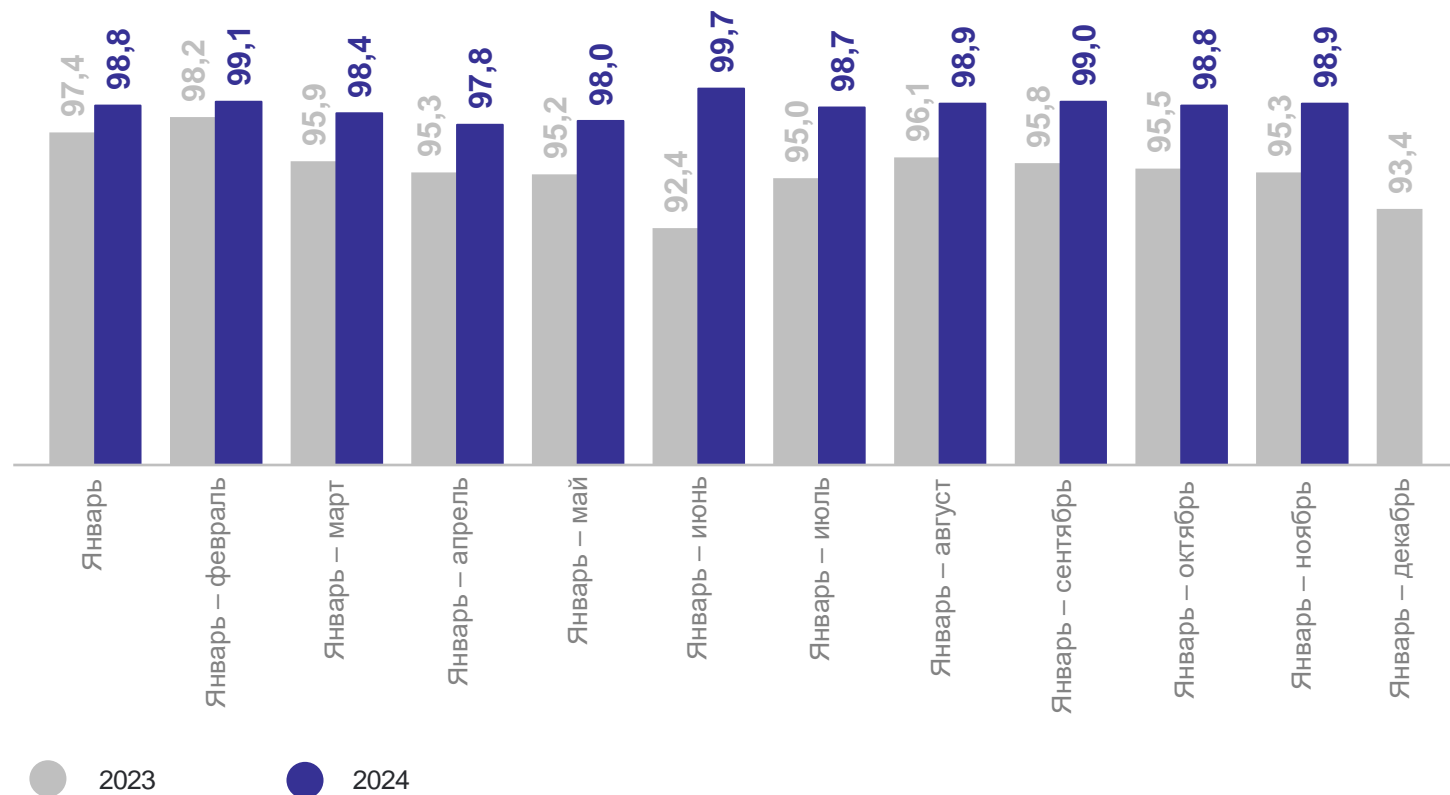
в % к соответствующему периоду предыдущего года

январь – ноябрь 2024 г.

Забор, очистка  
и распределение воды **95,0**

Сбор и обработка  
сточных вод **97,2**

Сбор, обработка  
и утилизация отходов,  
обработка вторичного  
сырья **100,1**



# ДЕЛОВАЯ АКТИВНОСТЬ ОРГАНИЗАЦИЙ ПРОМЫШЛЕННЫХ ВИДОВ ДЕЯТЕЛЬНОСТИ

ноябрь 2024 года

ВОРОНЕЖСТАТ

Оценили общую  
экономическую ситуацию  
как **благоприятную**

**16,4%**  
руководителей

Оценили общую  
экономическую ситуацию  
как **удовлетворительную**

**63,9%**  
руководителей

Индекс предпринимательской уверенности  
в процентах

