



ТЕРРИТОРИАЛЬНЫЙ ОРГАН  
ФЕДЕРАЛЬНОЙ СЛУЖБЫ  
ГОСУДАРСТВЕННОЙ СТАТИСТИКИ  
ПО ВОРОНЕЖСКОЙ ОБЛАСТИ

# ОПЕРАТИВНЫЕ СОЦИАЛЬНО – ЭКОНОМИЧЕСКИЕ ПОКАЗАТЕЛИ

январь – август 2024 года

21.10.2024

# СОДЕРЖАНИЕ

Основные экономические показатели	3
Промышленное производство	4
Строительство	5
Сельское хозяйство	6
Розничная торговля	7
Платные услуги населению	9
Финансы	10
Цены	11
Занятость и безработица	13

август 2024 г. % к августу 2023 г.

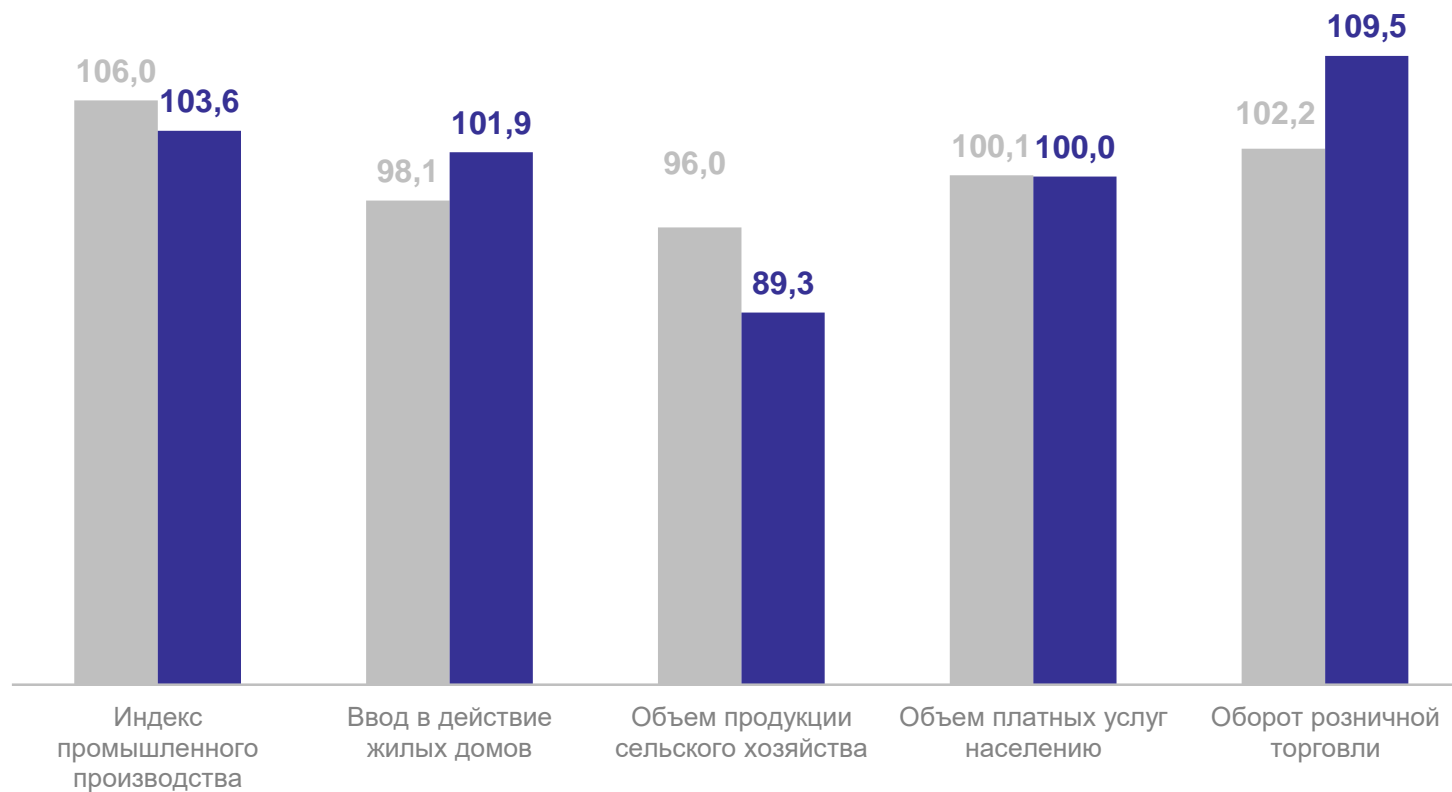
Индекс промышленного производства **104,8**

Ввод в действие жилых домов **96,2**

Объем продукции сельского хозяйства **63,7**

Оборот розничной торговли **105,7**

Объем платных услуг населению **98,8**



● Январь – август 2023 г. в % к январю – августу 2022 г.

● Январь – август 2024 г. в % к январю – августу 2023 г.

# ИНДЕКС ПРОМЫШЛЕННОГО ПРОИЗВОДСТВА

в % к соответствующему периоду предыдущего года

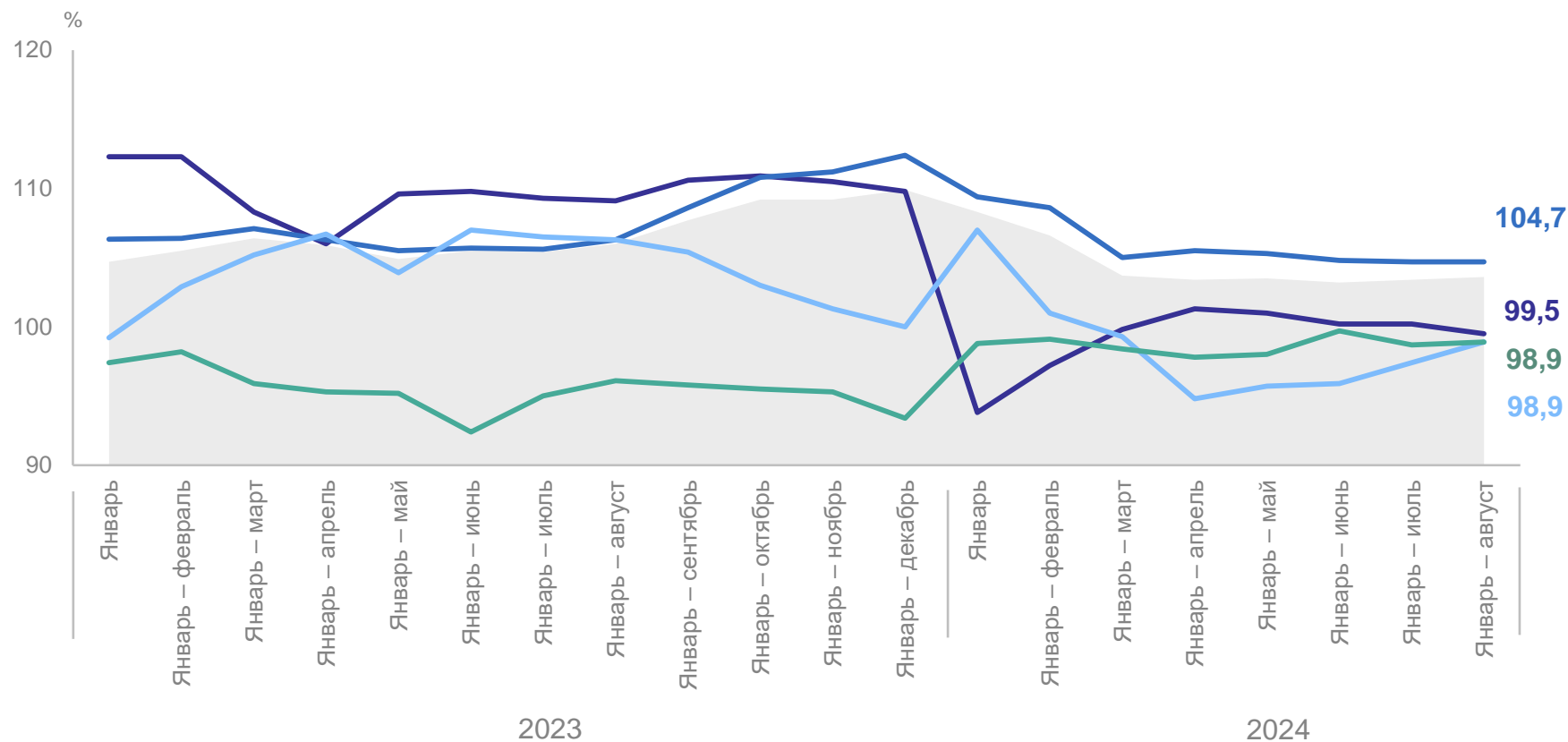
ВОРОНЕЖСТАТ

январь – август 2023 г.

**106,0%**

январь – август 2024 г.

**103,6%**



- Индекс промышленного производства
- Добыча полезных ископаемых
- Обрабатывающие производства
- Обеспечение электрической энергией, газом и паром; кондиционирование воздуха
- Водоснабжение; водоотведение, организация сбора и утилизации отходов, деятельность по ликвидации загрязнений

# ДИНАМИКА ОБЪЕМА РАБОТ ПО ВИДУ ДЕЯТЕЛЬНОСТИ «СТРОИТЕЛЬСТВО»

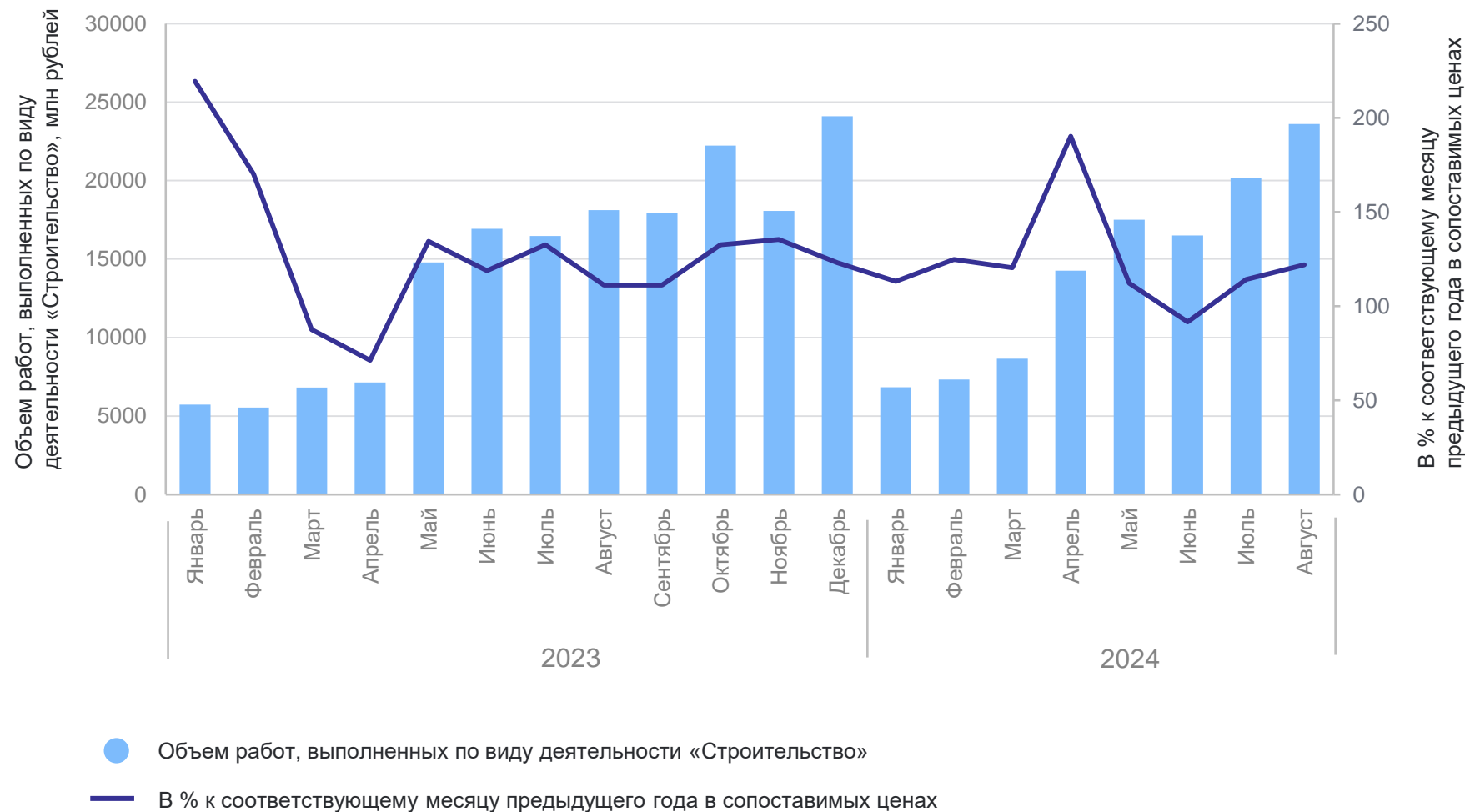
ВОРОНЕЖСТАТ

январь – август 2024 г.

**114,8** млрд рублей

**118,5%**

к январю – августу 2023 г.  
в сопоставимых ценах



# СЕЛЬСКОЕ ХОЗЯЙСТВО

в хозяйствах всех категорий

ВОРОНЕЖСТАТ

январь – август 2024 г.

Объем продукции сельского хозяйства  
всех сельхозпроизводителей  
(в действующих ценах)

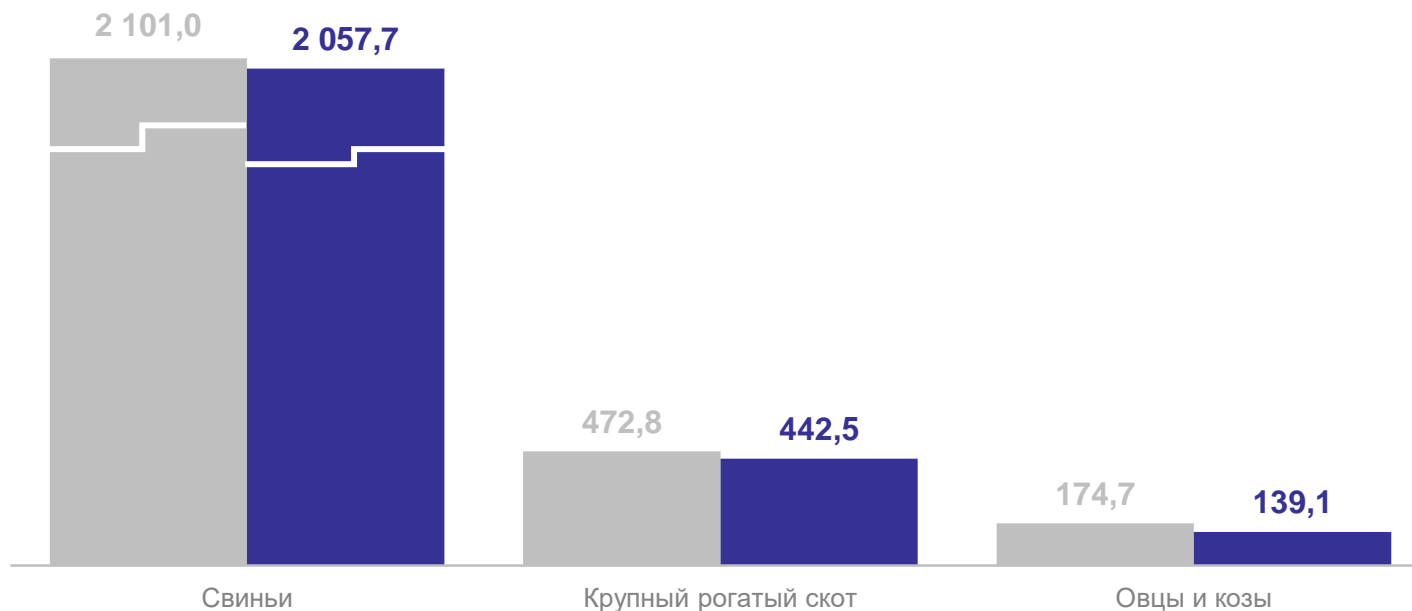
**114,4** млрд рублей

**89,3%**

к январю – августу 2023 г.  
в сопоставимых ценах

## Поголовье скота

тыс. голов



● На 1 сентября 2023 г. ● На 1 сентября 2024 г.

# ОБОРОТ РОЗНИЧНОЙ ТОРГОВЛИ

в % к соответствующему периоду предыдущего года

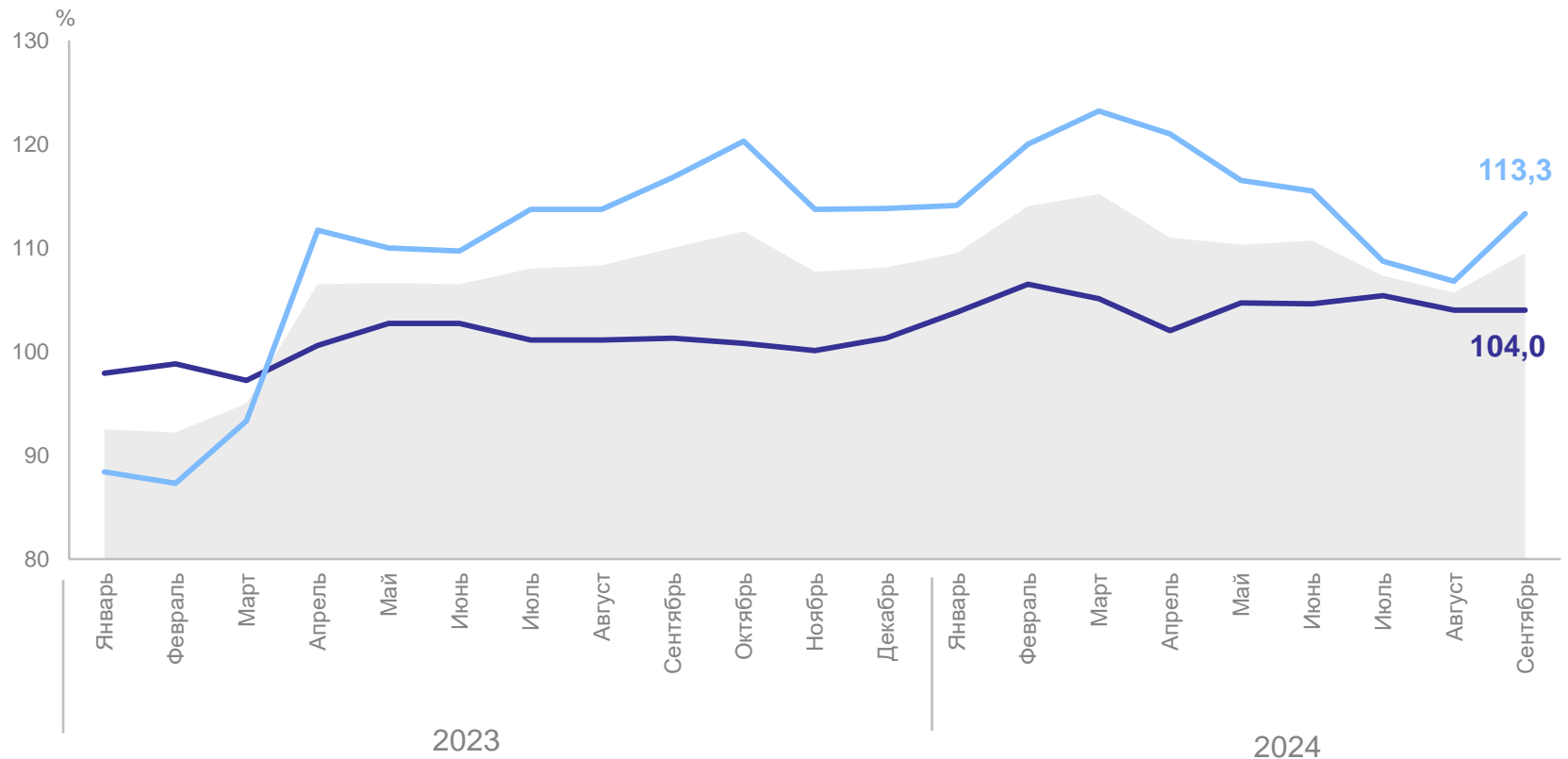
ВОРОНЕЖСТАТ

январь – август 2024 г.

**590,8** млрд рублей

**109,5%**

к январю – августу 2023 г.  
в сопоставимых ценах

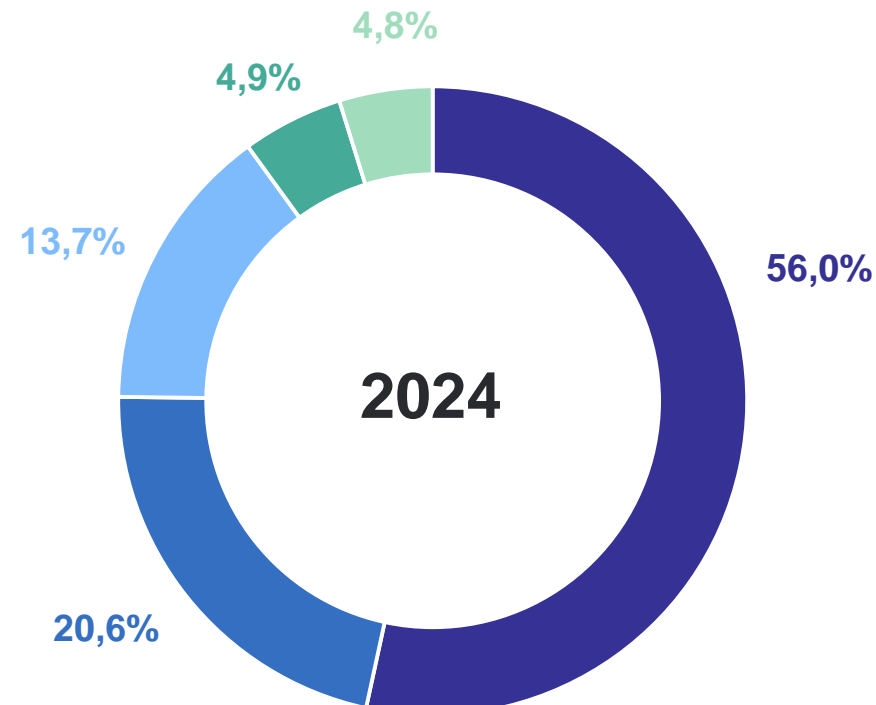
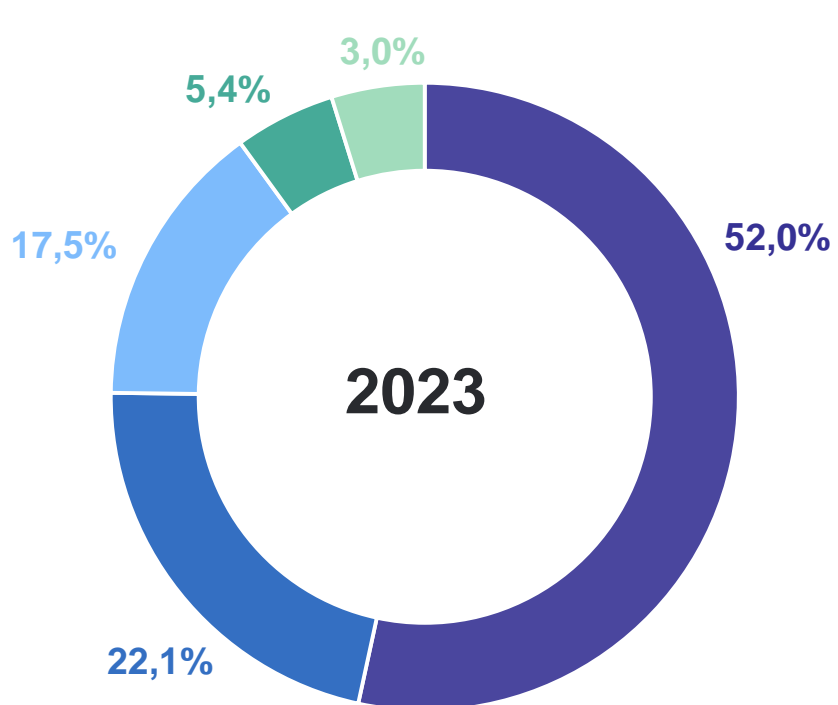


- Оборот розничной торговли
- Пищевые продукты, включая напитки и табачные изделия
- Непродовольственные товары

# СТРУКТУРА ОБОРОТА РОЗНИЧНОЙ ТОРГОВЛИ

август, в % к итогу

ВОРОНЕЖСТАТ



- Коммерческие предприятия, не относящиеся к субъектам малого и среднего предпринимательства
- Индивидуальные предприниматели осуществляющие деятельность вне рынка
- Малые предприятия (включая микропредприятия)

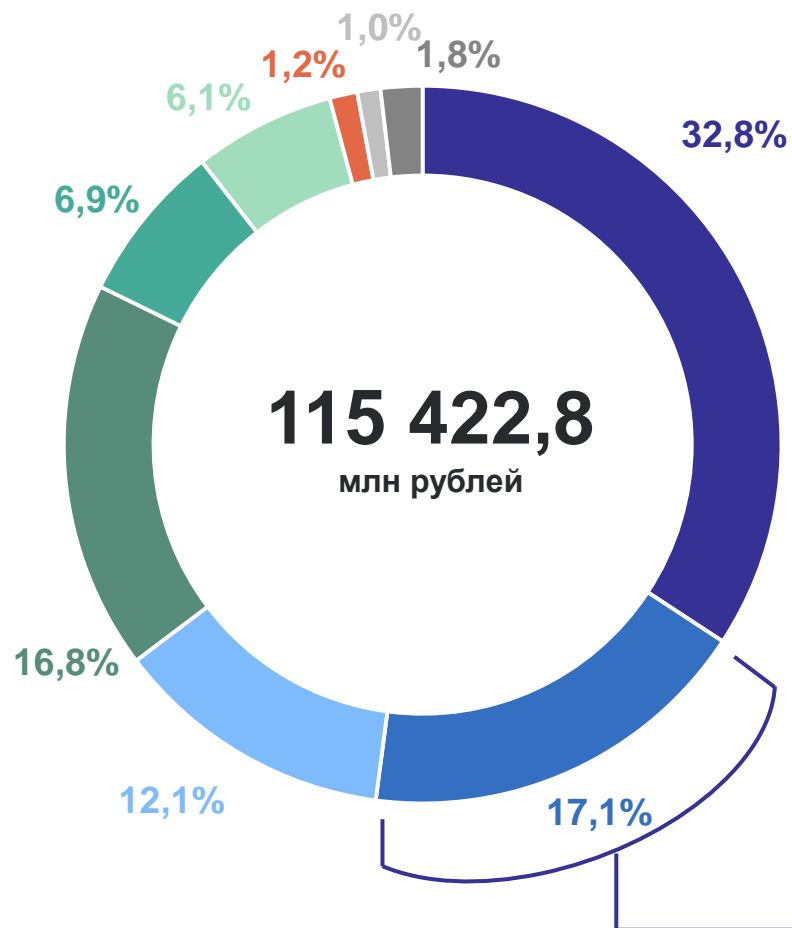
- Продажа товаров на розничных рынках и ярмарках
- Субъекты среднего предпринимательства



# СТРУКТУРА ОБЪЕМА ПЛАТНЫХ И БЫТОВЫХ УСЛУГ, ОКАЗАННЫХ НАСЕЛЕНИЮ ПО ОТДЕЛЬНЫМ ВИДАМ УСЛУГ

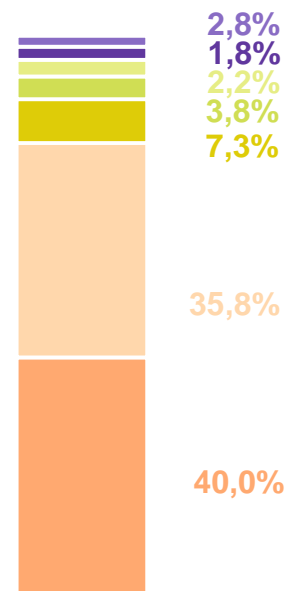
ВОРОНЕЖСТАТ

январь – август 2024 г.



**19 703,0**

млн рублей



- Жилищно-коммунальные
- Бытовые
- Телекоммуникационные
- Транспортные
- Системы образования
- Медицинские
- Юридические
- Культуры
- Прочие платные услуги
- Техобслуживание и ремонт транспортных средств, машин и оборудования
- Ремонт и строительство жилья и других построек
- Парикмахерские и косметические услуги
- Ритуальные услуги
- Ремонт и техническое обслуживание бытовой радиоэлектронной аппаратуры, бытовых машин и приборов, ремонт и изготовление металлоизделий
- Ремонт и пошив швейных, меховых и кожаных изделий, головных уборов и изделий текстильной галантереи, ремонт, пошив и вязание трикотажных изделий
- Прочие

# САЛЬДИРОВАННЫЙ ФИНАНСОВЫЙ РЕЗУЛЬТАТ ДЕЯТЕЛЬНОСТИ ОРГАНИЗАЦИЙ

январь – июль 2024 г.

**67 276,5** млн рублей

**104,1%**

к январю – июлю 2023 г.

**ВОРОНЕЖСТАТ**



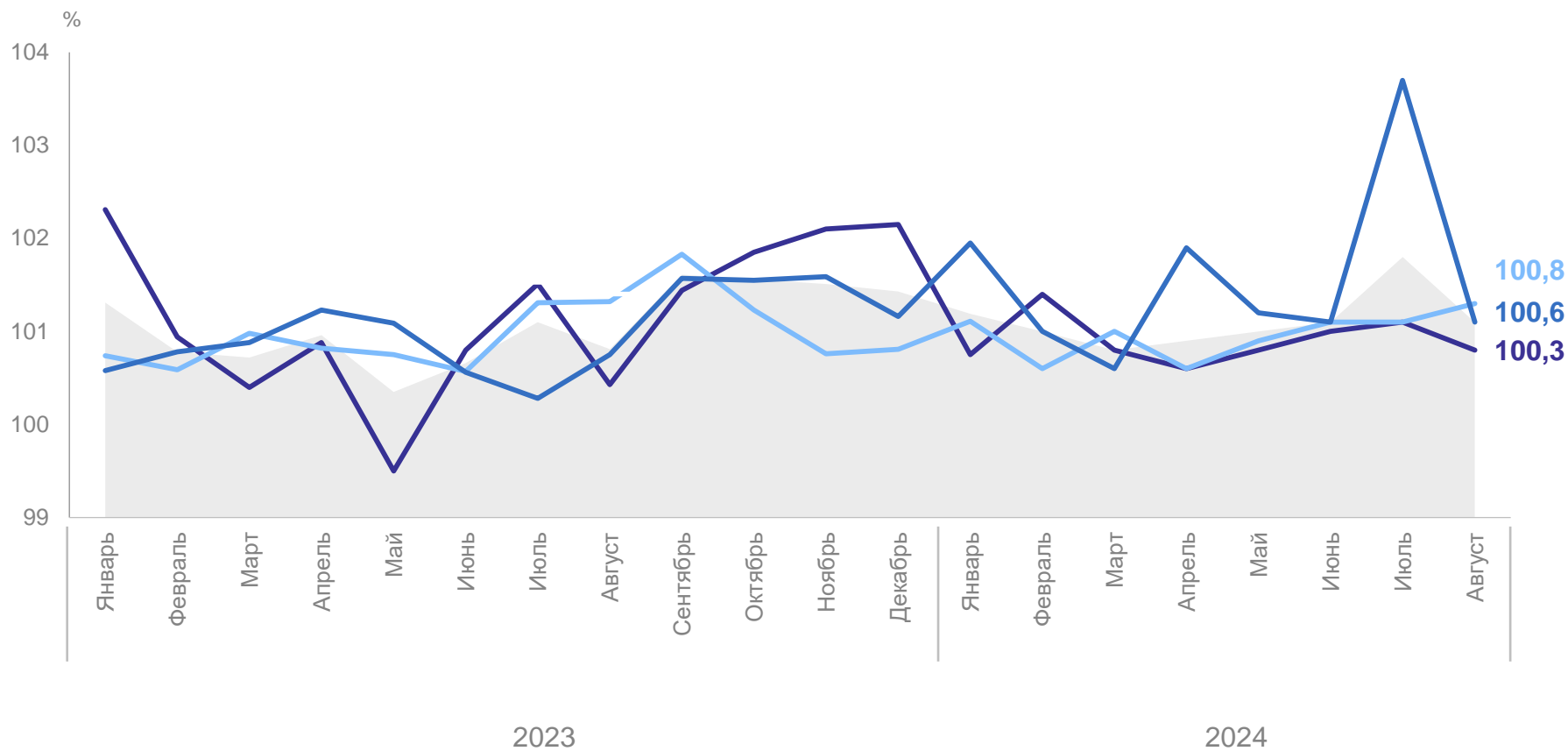
# ИНДЕКСЫ ПОТРЕБИТЕЛЬСКИХ ЦЕН

в % к предыдущему месяцу

ВОРОНЕЖСТАТ

август 2024 г.

**ИПЦ 100,6**

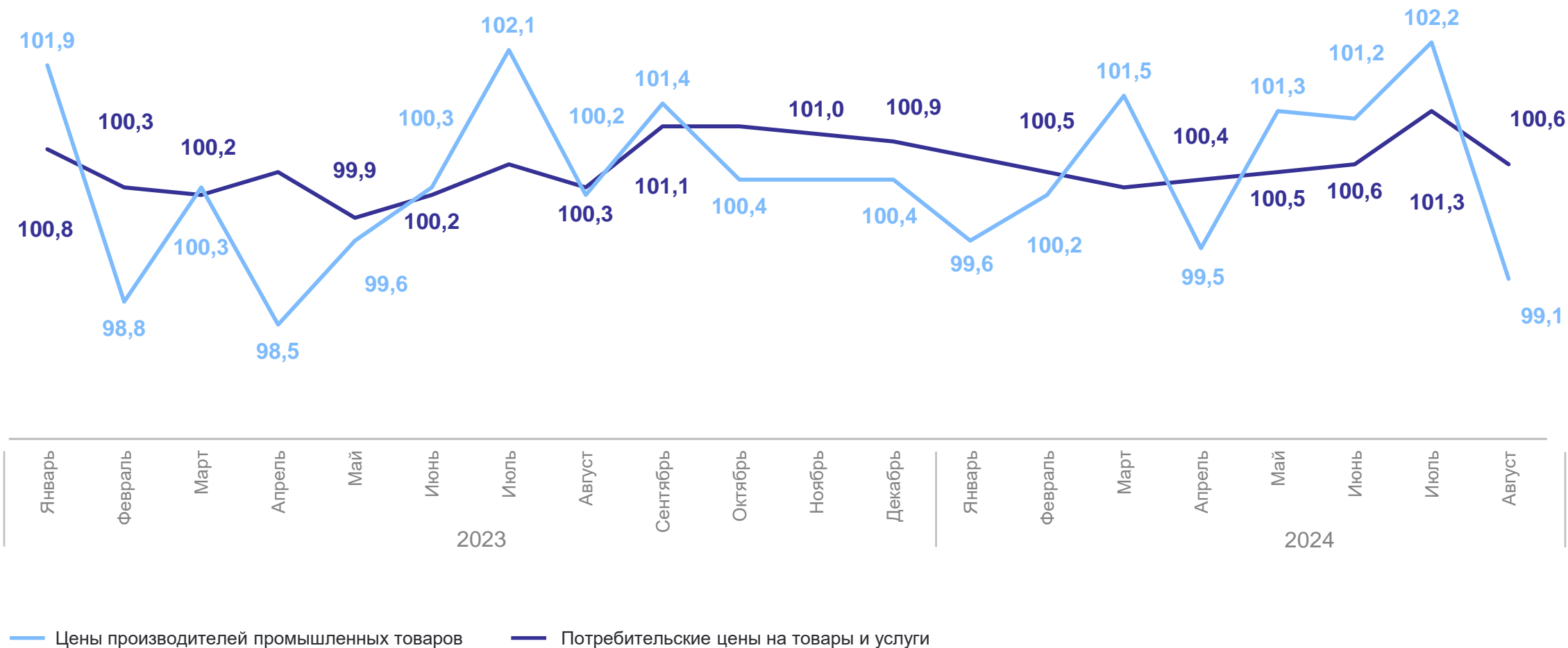


- Индекс потребительских цен
- Продовольственные товары
- Услуги
- Непродовольственные товары

# ИНДЕКСЫ ЦЕН ПРОИЗВОДИТЕЛЕЙ И ПОТРЕБИТЕЛЬСКИХ ЦЕН

ВОРОНЕЖСТАТ

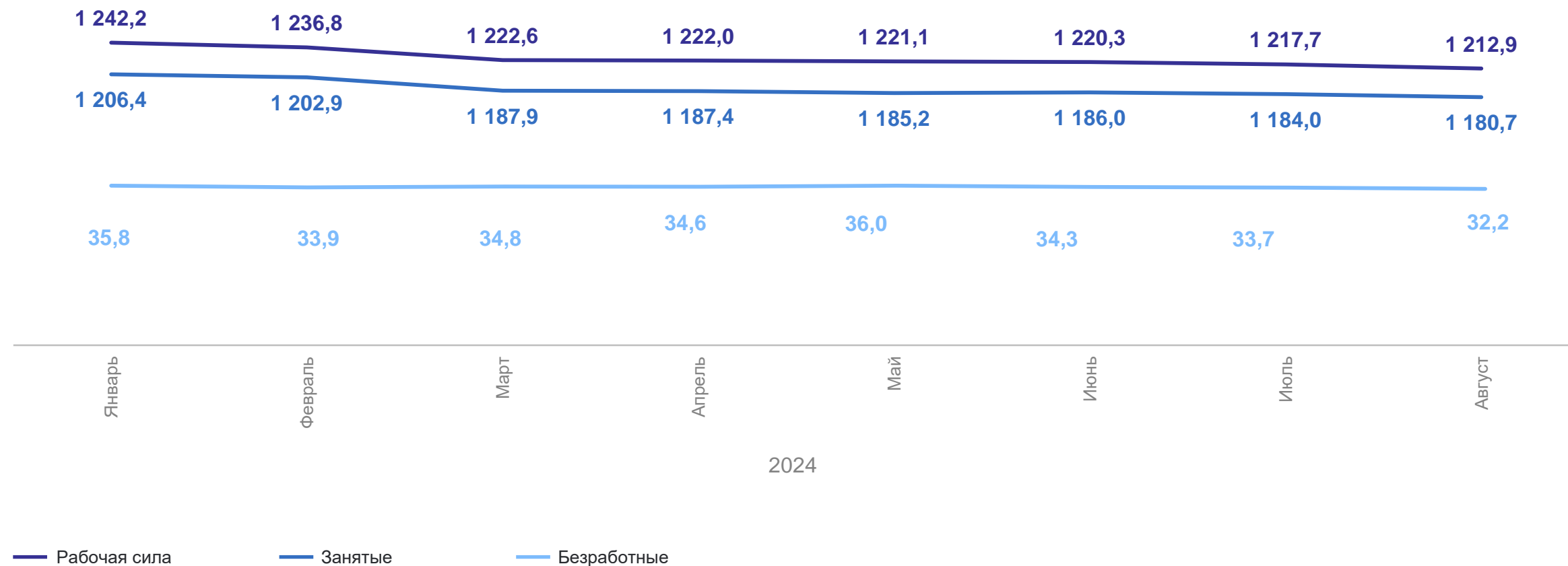
в % к предыдущему месяцу



# ДИНАМИКА ЧИСЛЕННОСТИ РАБОЧЕЙ СИЛЫ, ЗАНЯТЫХ И БЕЗРАБОТНЫХ\*

ВОРОНЕЖСТАТ

ТЫС. ЧЕЛОВЕК



\*По данным выборочного обследования рабочей силы. Население в возрасте 15 лет и старше.

# НОМИНАЛЬНАЯ И РЕАЛЬНАЯ СРЕДНЕМЕСЯЧНАЯ ЗАРАБОТНАЯ ПЛАТА

в % к соответствующему месяцу предыдущего года

ВОРОНЕЖСТАТ

июль 2024 г.

Номинальная начисленная  
заработная плата

**63 557,7** рубля

Реальная заработная плата

**109,6%**

