



ТЕРРИТОРИАЛЬНЫЙ ОРГАН
ФЕДЕРАЛЬНОЙ СЛУЖБЫ
ГОСУДАРСТВЕННОЙ СТАТИСТИКИ
ПО ВОРОНЕЖСКОЙ ОБЛАСТИ

ОПЕРАТИВНЫЕ СОЦИАЛЬНО – ЭКОНОМИЧЕСКИЕ ПОКАЗАТЕЛИ

январь – ноябрь 2024 года

24.01.2025

СОДЕРЖАНИЕ

| | |
|-----------------------------------|----|
| Основные экономические показатели | 3 |
| Промышленное производство | 4 |
| Строительство | 5 |
| Сельское хозяйство | 6 |
| Розничная торговля | 7 |
| Платные услуги населению | 9 |
| Финансы | 10 |
| Цены | 11 |
| Занятость и безработица | 13 |

ноябрь 2024 г.
в % к ноябрю 2023 г.

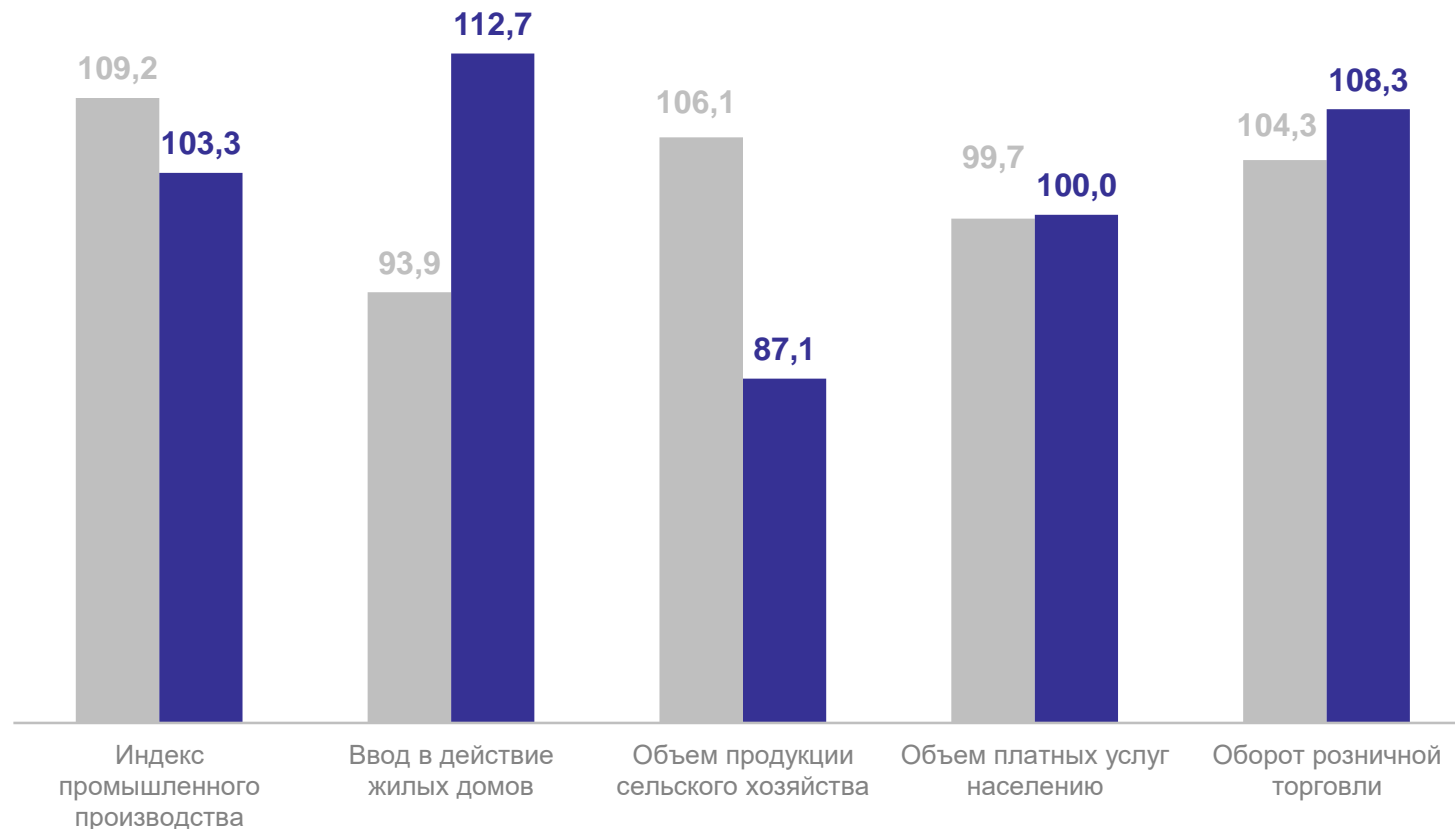
Индекс промышленного
производства **99,9**

Ввод в действие
жилых домов **113,6**

Объем продукции
сельского хозяйства **67,8**

Оборот розничной
торговли **105,1**

Объем платных услуг
населению **99,9**



● Январь – ноябрь 2023 г. в % к январю – ноябрю 2022 г.

● Январь – ноябрь 2024 г. в % к январю – ноябрю 2023 г.

ИНДЕКС ПРОМЫШЛЕННОГО ПРОИЗВОДСТВА

в % к соответствующему периоду предыдущего года

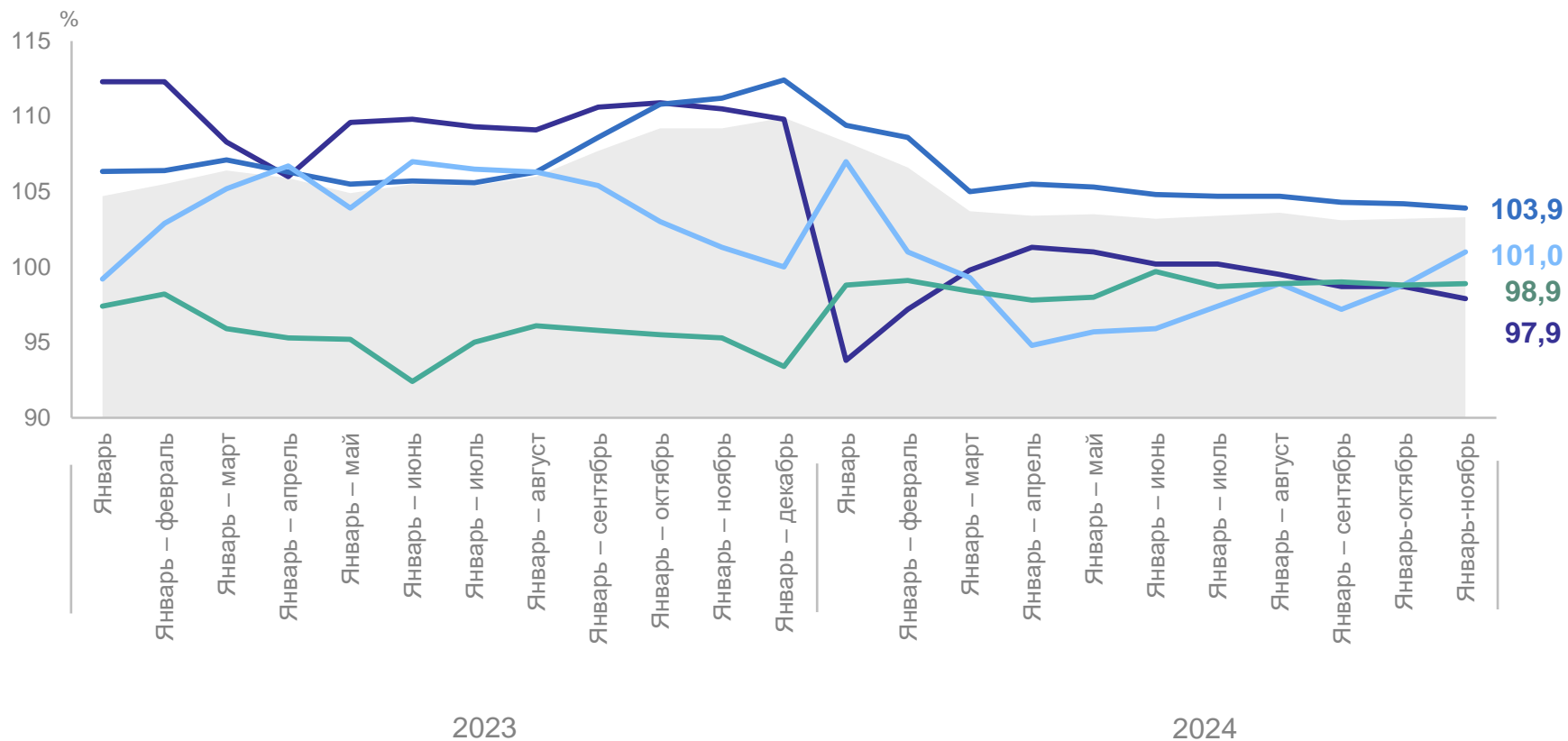
ВОРОНЕЖСТАТ

январь – ноябрь 2023 г.

109,2%

январь – ноябрь 2024 г.

103,3%



- Индекс промышленного производства
- Добыча полезных ископаемых
- Обработывающие производства
- Обеспечение электрической энергией, газом и паром; кондиционирование воздуха
- Водоснабжение; водоотведение, организация сбора и утилизации отходов, деятельность по ликвидации загрязнений

ДИНАМИКА ОБЪЕМА РАБОТ ПО ВИДУ ДЕЯТЕЛЬНОСТИ «СТРОИТЕЛЬСТВО»

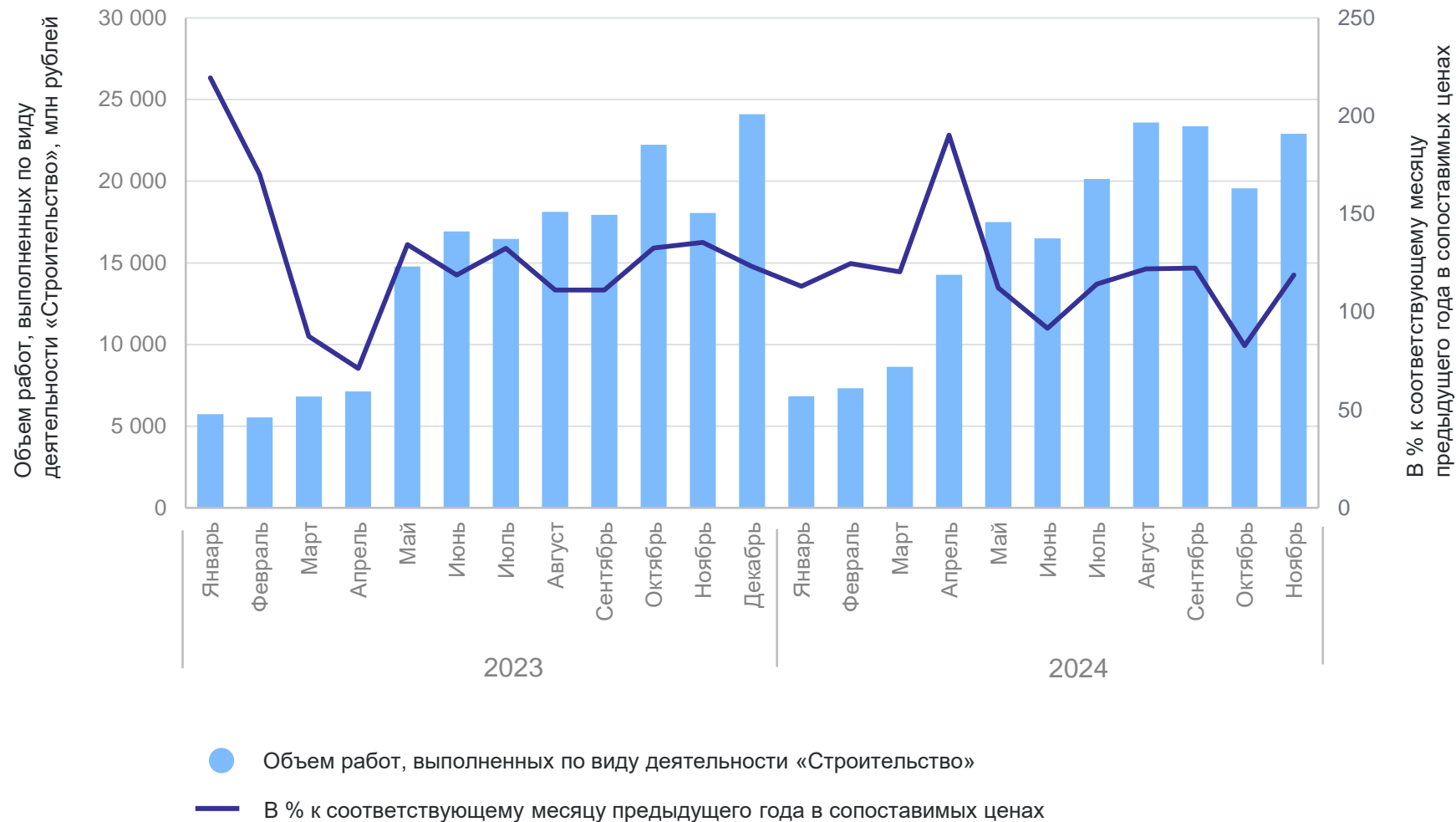
ВОРОНЕЖСТАТ

январь – ноябрь 2024 г.

180,6 млрд рублей

113,8%

к январю – ноябрю 2023 г.
в сопоставимых ценах



СЕЛЬСКОЕ ХОЗЯЙСТВО

в хозяйствах всех категорий

ВОРОНЕЖСТАТ

январь – ноябрь 2024 г.

Объем продукции сельского хозяйства

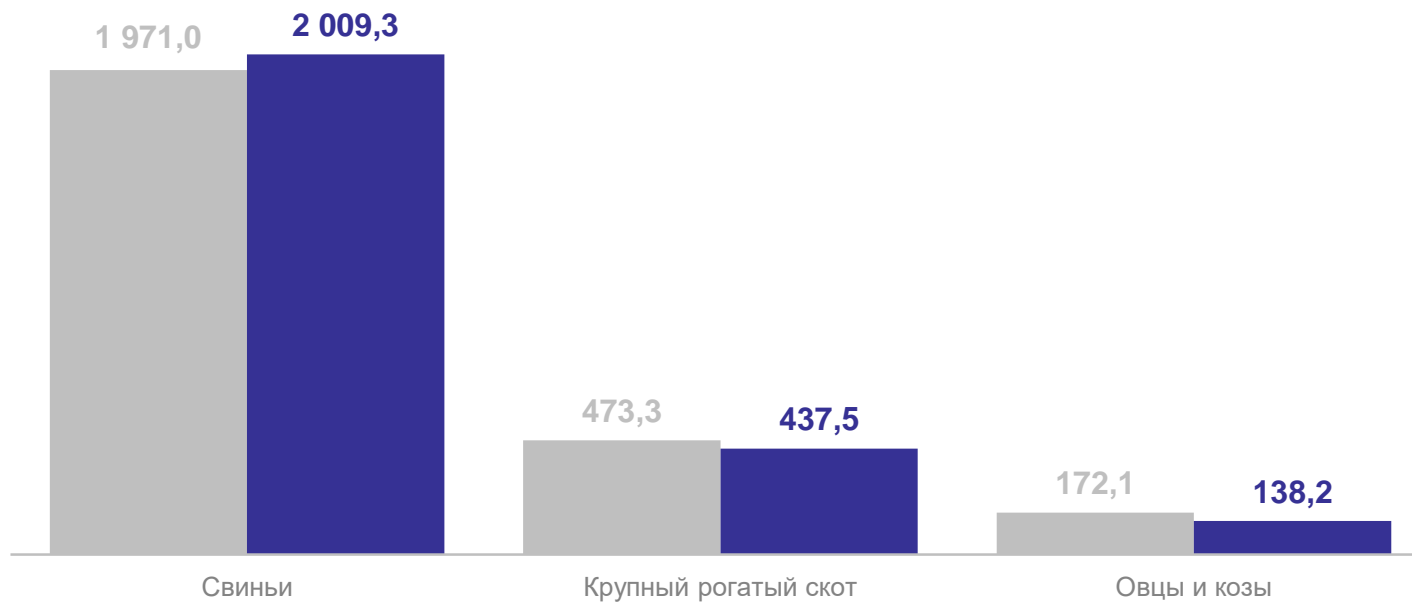
289,4 млрд рублей

87,1%

к январю – ноябрю 2023 г.
в сопоставимых ценах

Поголовье скота

тыс. голов



● На 1 декабря 2023 г. ● На 1 декабря 2024 г.

ОБОРОТ РОЗНИЧНОЙ ТОРГОВЛИ

в % к соответствующему периоду предыдущего года

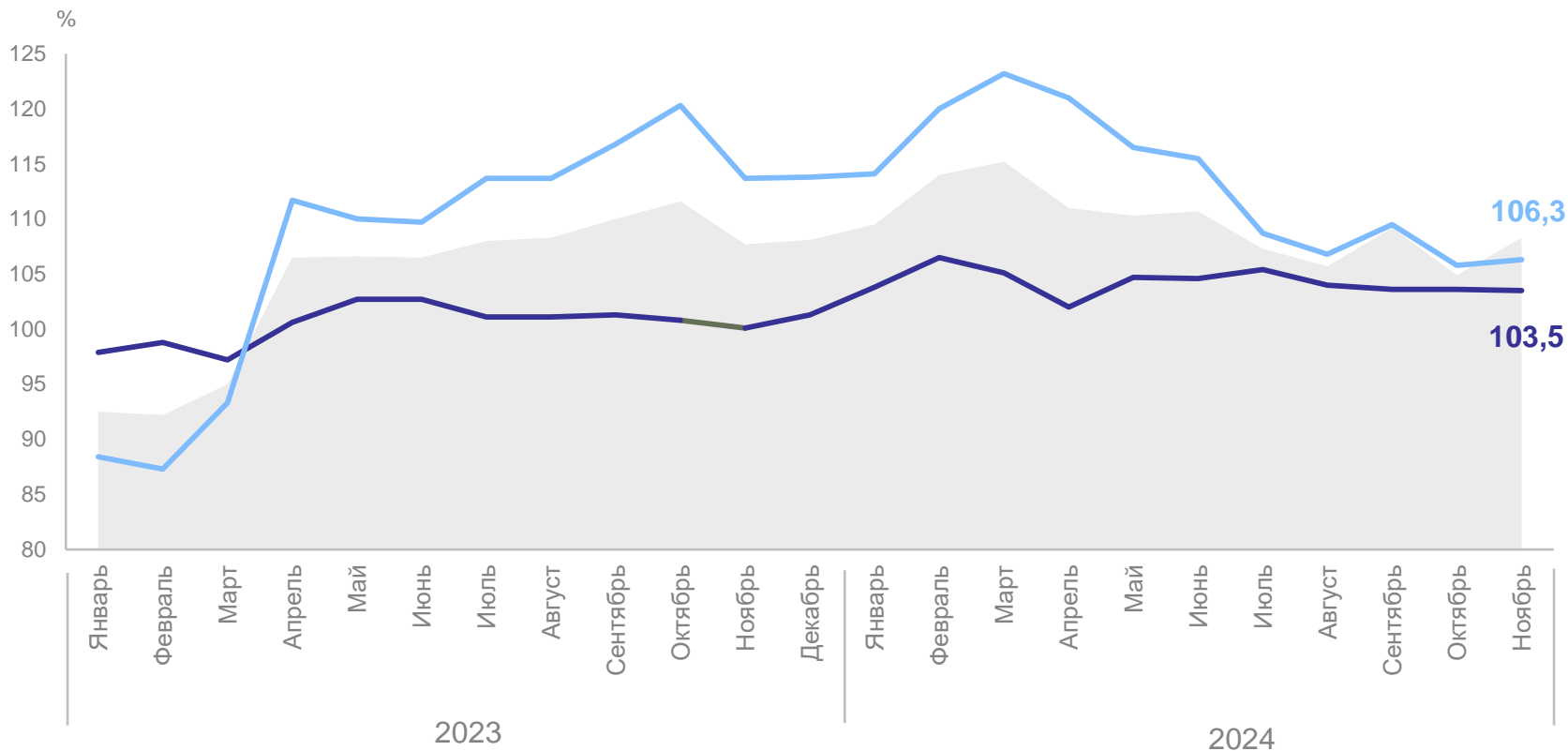
ВОРОНЕЖСТАТ

январь – ноябрь 2024 г.

830,8 млрд рублей

108,3%

к январю – ноябрю 2023 г.
в сопоставимых ценах

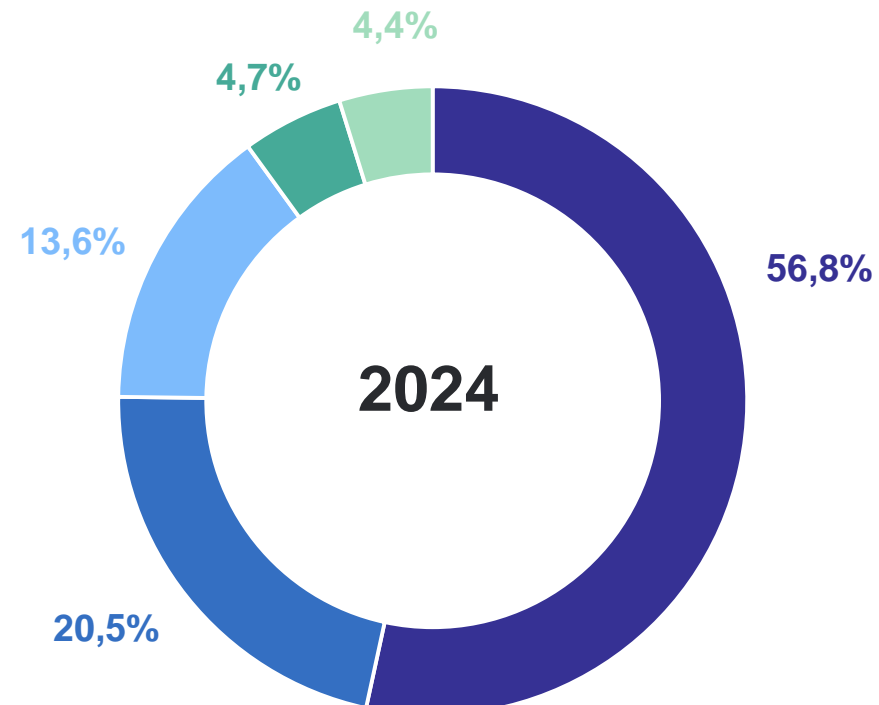
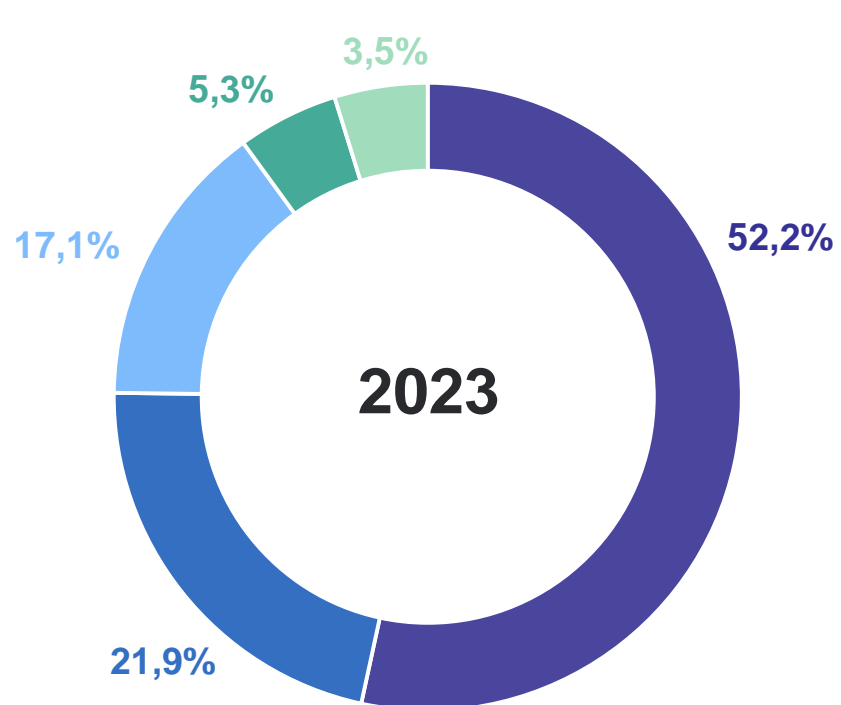


- Оборот розничной торговли
- Пищевые продукты, включая напитки и табачные изделия
- Непродовольственные товары

СТРУКТУРА ОБОРОТА РОЗНИЧНОЙ ТОРГОВЛИ

ноябрь, в % к итогу

ВОРОНЕЖСТАТ



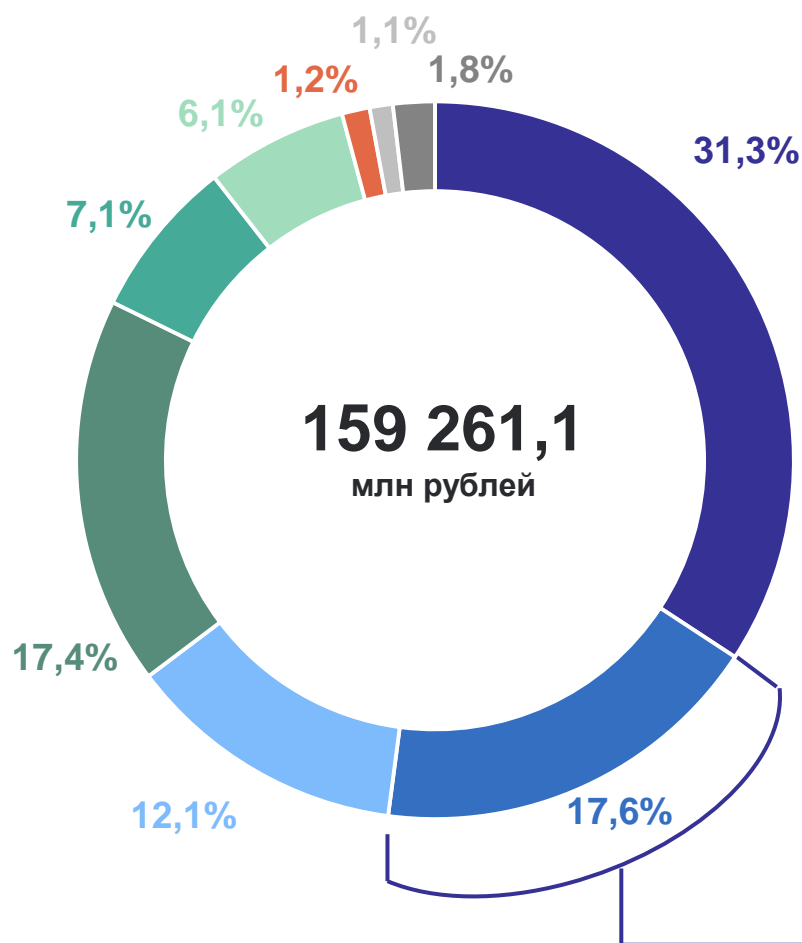
- Коммерческие предприятия, не относящиеся к субъектам малого и среднего предпринимательства
- Индивидуальные предприниматели, осуществляющие деятельность вне рынка
- Малые предприятия (включая микропредприятия)

- Субъекты среднего предпринимательства
- Продажа товаров на розничных рынках и ярмарках

СТРУКТУРА ОБЪЕМА ПЛАТНЫХ И БЫТОВЫХ УСЛУГ, ОКАЗАННЫХ НАСЕЛЕНИЮ ПО ОТДЕЛЬНЫМ ВИДАМ УСЛУГ

ВОРОНЕЖСТАТ

январь – ноябрь 2024 г.



САЛЬДИРОВАННЫЙ ФИНАНСОВЫЙ РЕЗУЛЬТАТ ДЕЯТЕЛЬНОСТИ ОРГАНИЗАЦИЙ

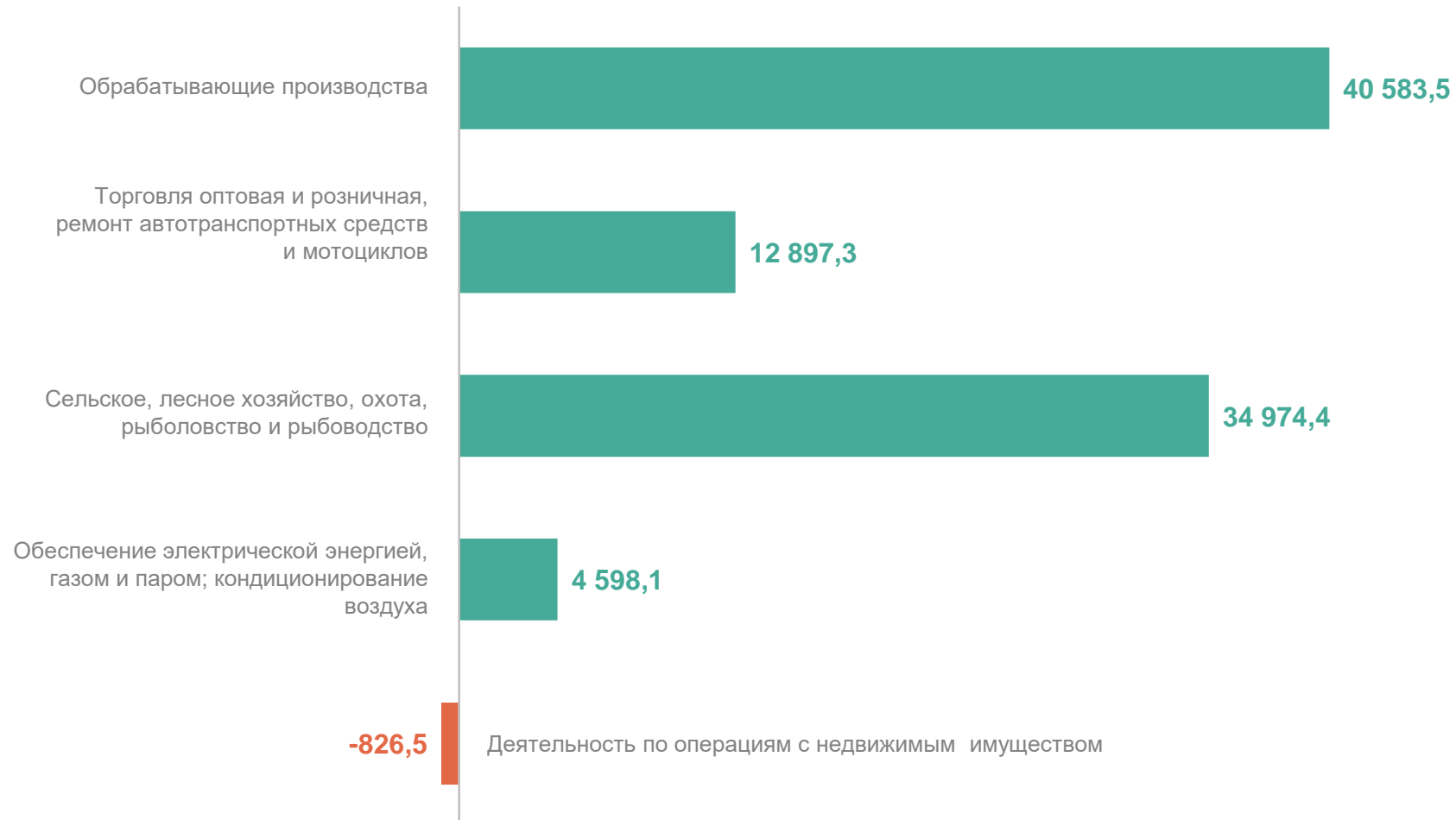
ВОРОНЕЖСТАТ

январь – октябрь 2024 г.

101,4 млрд рублей

90,8%

к январю – октябрю 2023 г.



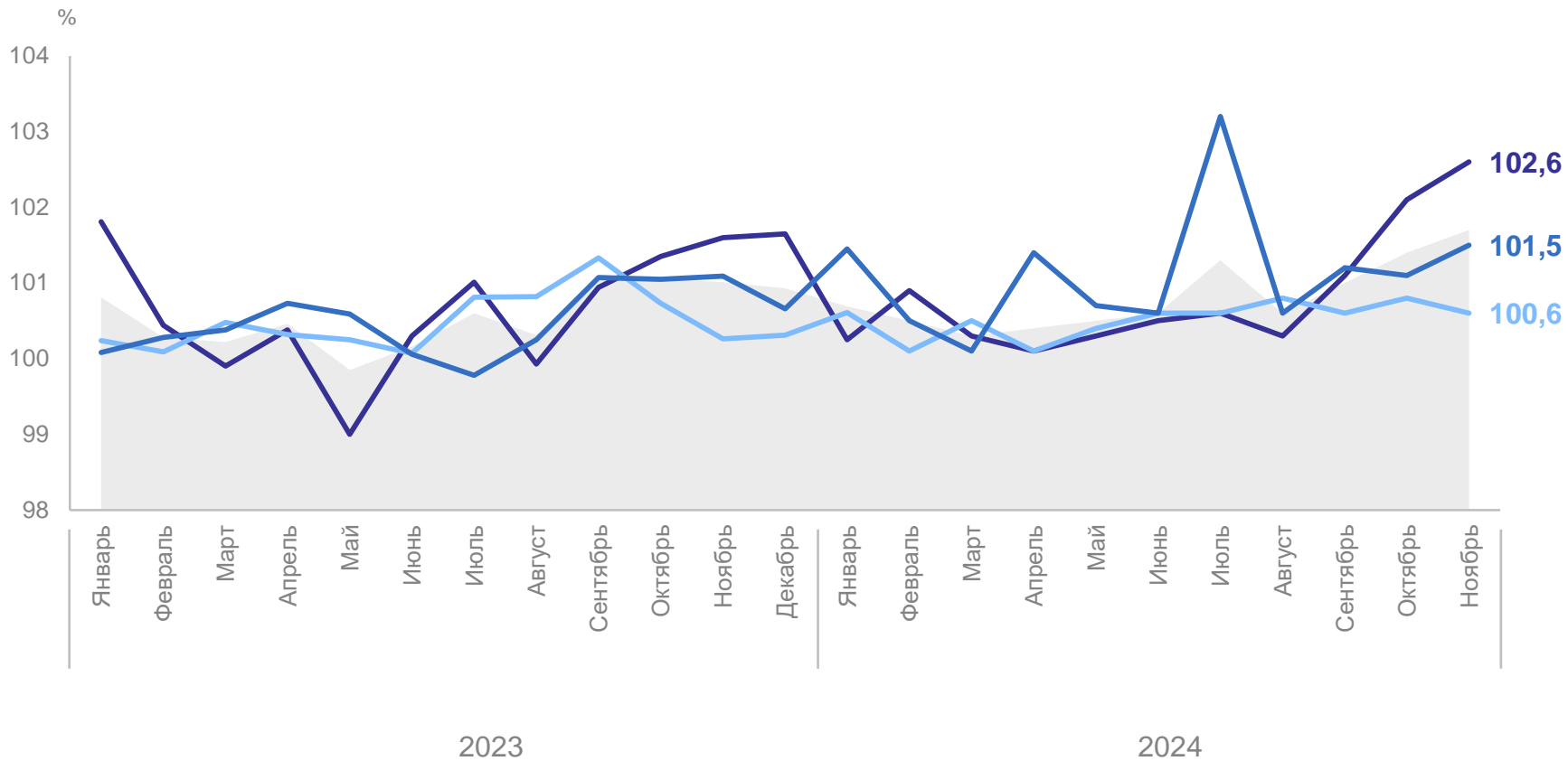
ИНДЕКСЫ ПОТРЕБИТЕЛЬСКИХ ЦЕН

в % к предыдущему месяцу

ВОРОНЕЖСТАТ

ноябрь 2024 г.

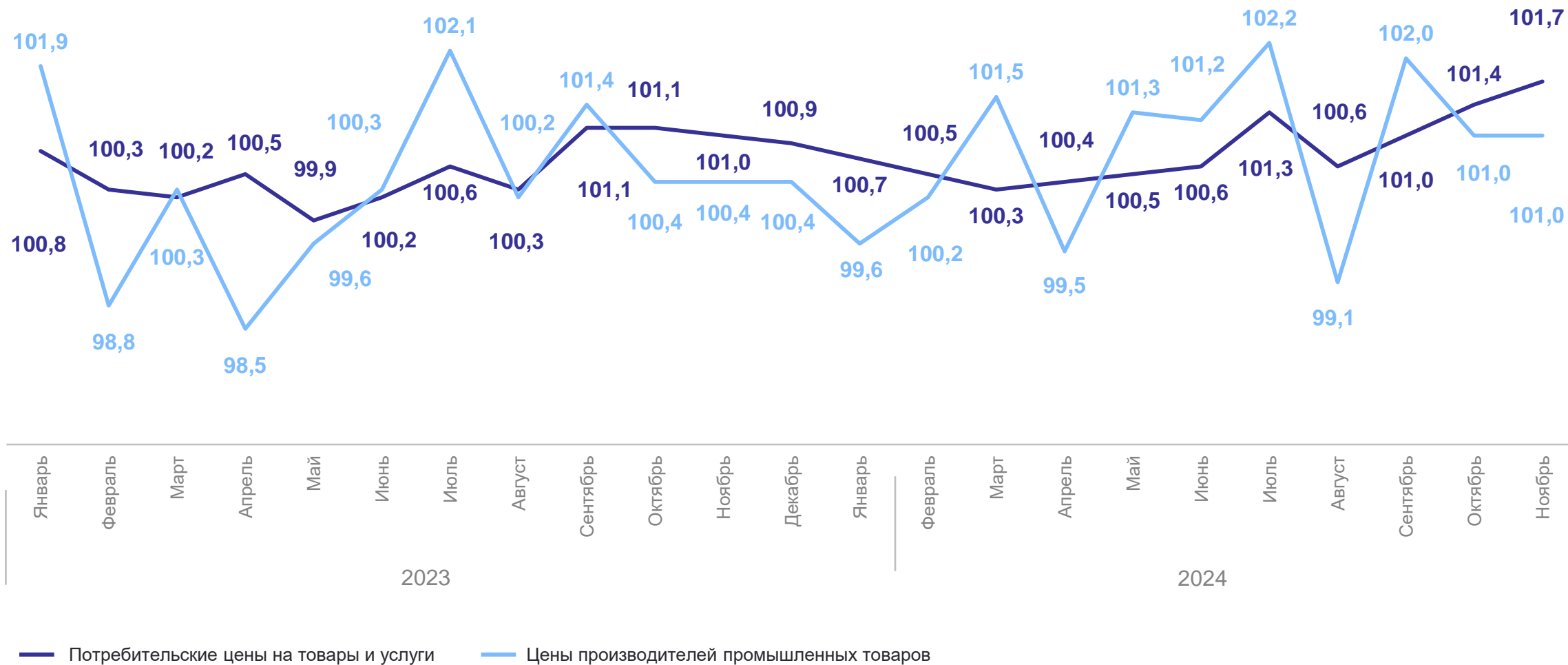
ИПЦ 101,7



ИНДЕКСЫ ЦЕН ПРОИЗВОДИТЕЛЕЙ И ПОТРЕБИТЕЛЬСКИХ ЦЕН

ВОРОНЕЖСТАТ

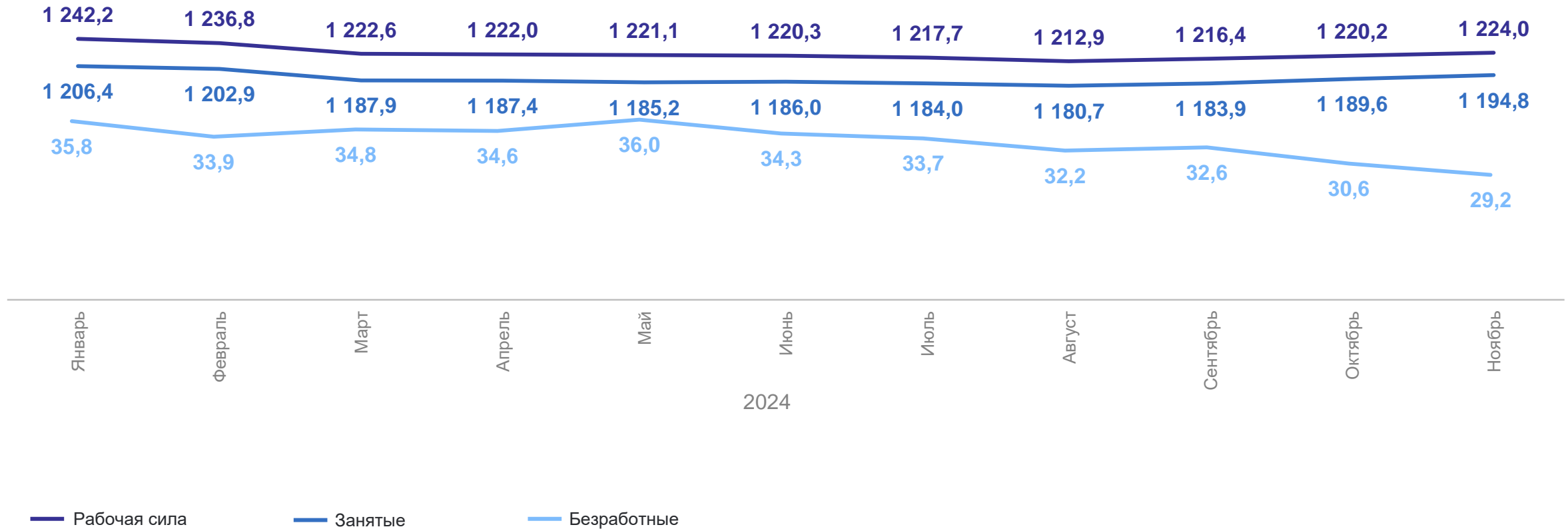
в % к предыдущему месяцу



ДИНАМИКА ЧИСЛЕННОСТИ РАБОЧЕЙ СИЛЫ, ЗАНЯТЫХ И БЕЗРАБОТНЫХ*

ВОРОНЕЖСТАТ

ТЫС. ЧЕЛОВЕК



*По данным выборочного обследования рабочей силы. Население в возрасте 15 лет и старше.

НОМИНАЛЬНАЯ И РЕАЛЬНАЯ СРЕДНЕМЕСЯЧНАЯ ЗАРАБОТНАЯ ПЛАТА

ВОРОНЕЖСТАТ

в % к соответствующему месяцу предыдущего года

октябрь 2024 г.

Номинальная начисленная
заработная плата

65 085,5 рубля

Реальная заработная плата

109,9%

