



ТЕРРИТОРИАЛЬНЫЙ ОРГАН
ФЕДЕРАЛЬНОЙ СЛУЖБЫ
ГОСУДАРСТВЕННОЙ СТАТИСТИКИ
ПО ВОРОНЕЖСКОЙ ОБЛАСТИ

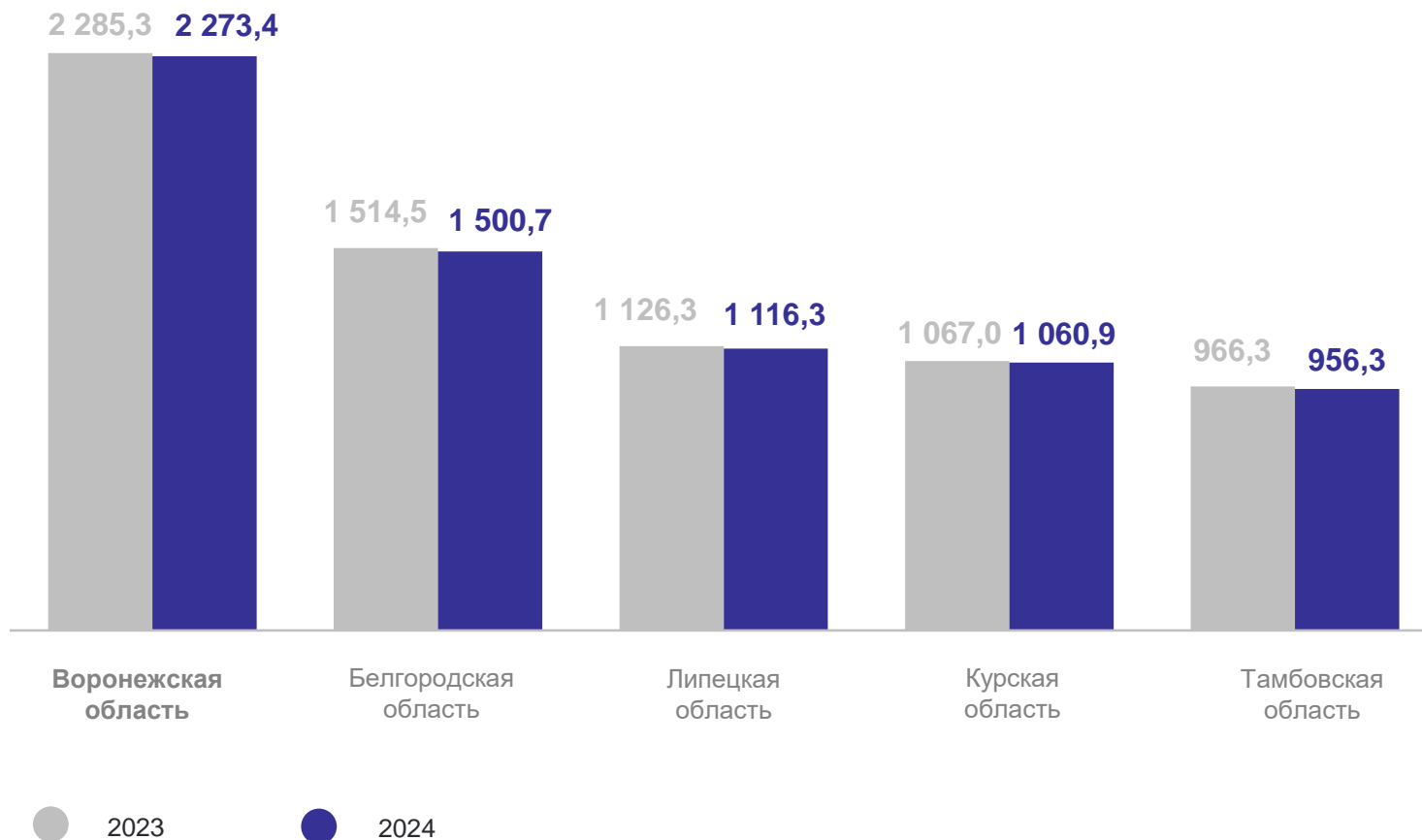
СРАВНИТЕЛЬНАЯ ХАРАКТЕРИСТИКА СОЦИАЛЬНО – ЭКОНОМИЧЕСКОГО ПОЛОЖЕНИЯ ОБЛАСТЕЙ, ВХОДЯЩИХ В ЦЕНТРАЛЬНО – ЧЕРНОЗЕМНЫЙ ЭКОНОМИЧЕСКИЙ РАЙОН

январь – март 2024 года

СОДЕРЖАНИЕ

| | |
|---|----|
| Территория и численность населения | 3 |
| Демографическая ситуация | 4 |
| Трудовые ресурсы | 5 |
| Денежные доходы | 6 |
| Индексы цен и тарифов | 7 |
| Индексы промышленного производства | 8 |
| Ввод в действие жилых домов | 9 |
| Производство отдельных видов сельскохозяйственной продукции | 10 |
| Розничная торговля | 14 |
| Платные услуги | 15 |
| Общественное питание | 16 |
| Финансовая деятельность предприятий | 17 |

Численность постоянного населения на 1 января
тыс. человек

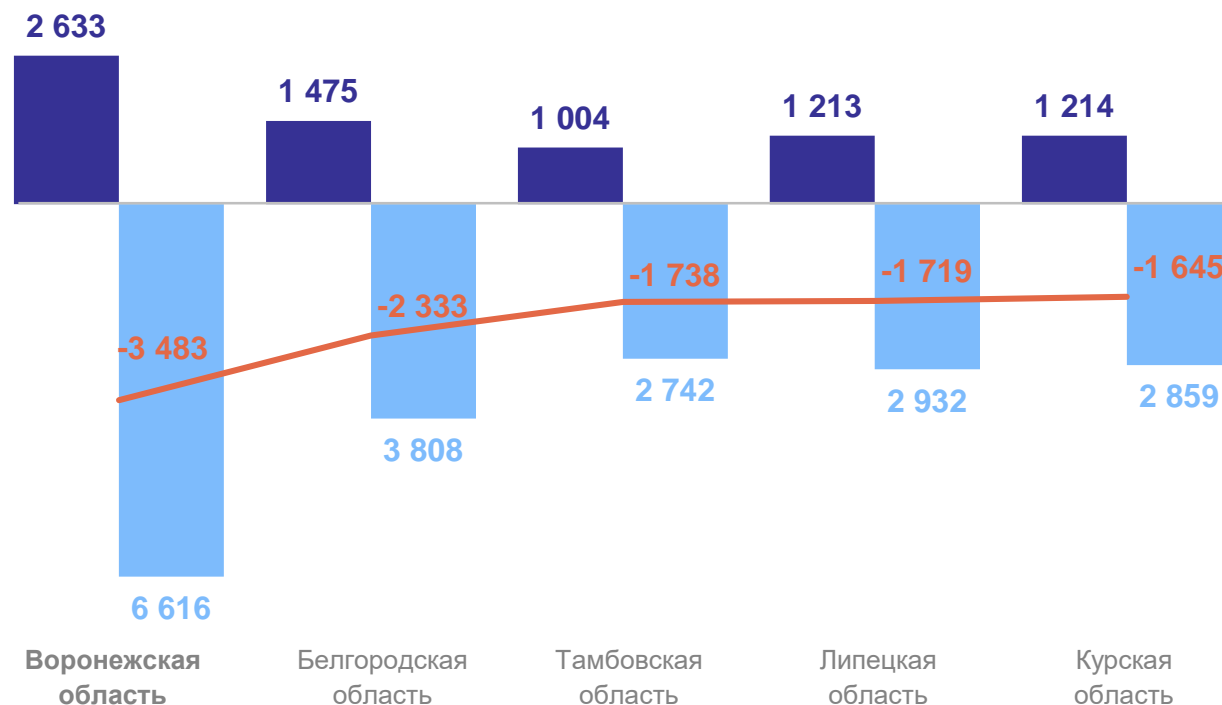


Площадь территории, тыс. кв. м

| | |
|----------------------|------|
| Воронежская область | 52,2 |
| Белгородская область | 27,1 |
| Липецкая область | 24,0 |
| Курская область | 30,0 |
| Тамбовская область | 34,5 |

ДЕМОГРАФИЧЕСКАЯ СИТУАЦИЯ

январь – февраль 2024 года, человек



● Число родившихся
● Число умерших
— Естественный прирост (+), убыль (-)

ВОРОНЕЖСТАТ

Естественная убыль населения на 1000 человек

| | |
|----------------------|--------|
| Воронежская область | - 9,3 |
| Липецкая область | - 9,4 |
| Белгородская область | - 9,5 |
| Курская область | - 9,5 |
| Тамбовская область | - 11,1 |

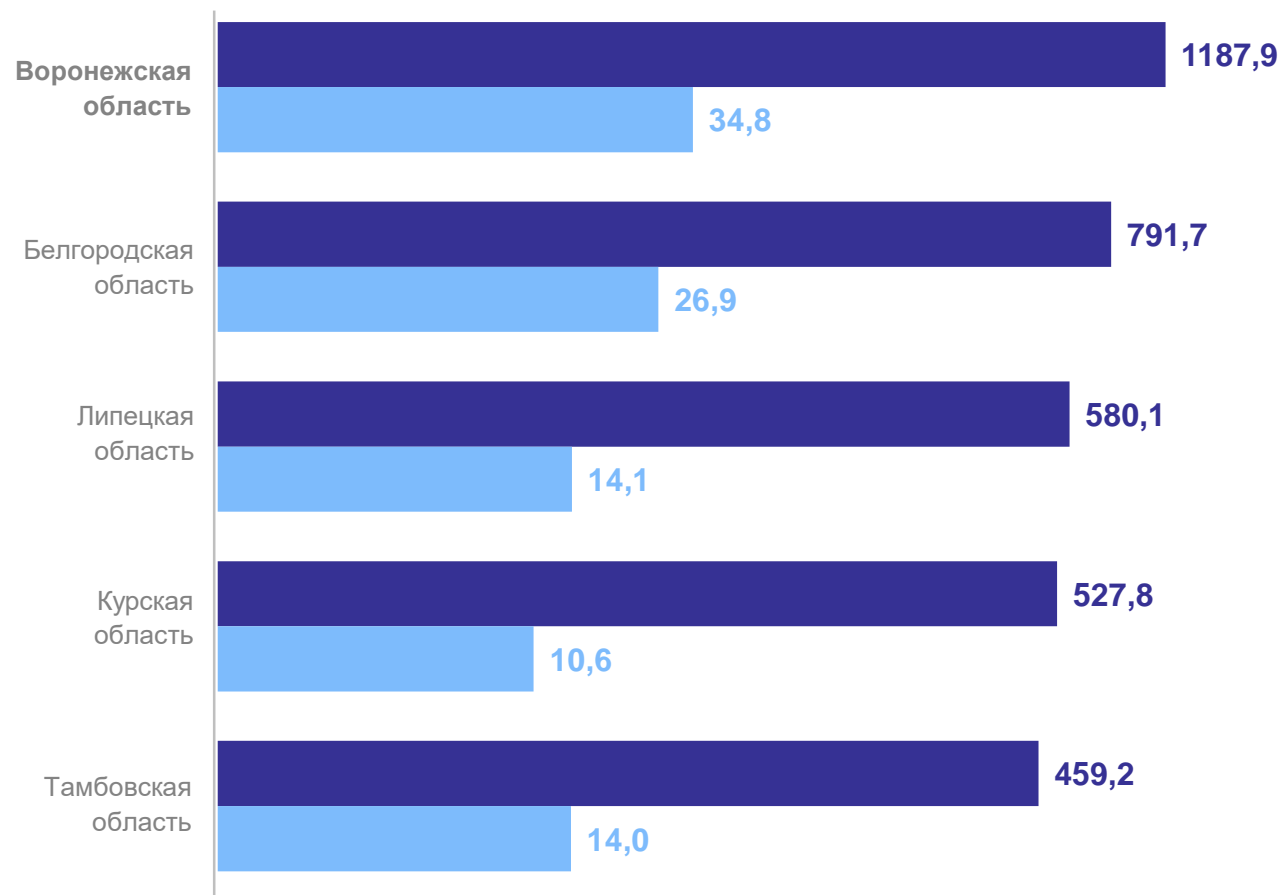
Миграция населения на 1000 человек

| | |
|----------------------|--------|
| Воронежская область | + 23,1 |
| Курская область | + 7,7 |
| Липецкая область | - 13,1 |
| Белгородская область | - 22,4 |
| Тамбовская область | - 40,0 |

ТРУДОВЫЕ РЕСУРЫ

март 2024, тыс. человек

ВОРОНЕЖСТАТ



- Численность занятого в экономике населения
- Общая численность безработных по методологии МОТ

Среднесписочная численность работников по полному кругу организаций за февраль 2024 года, тыс. человек

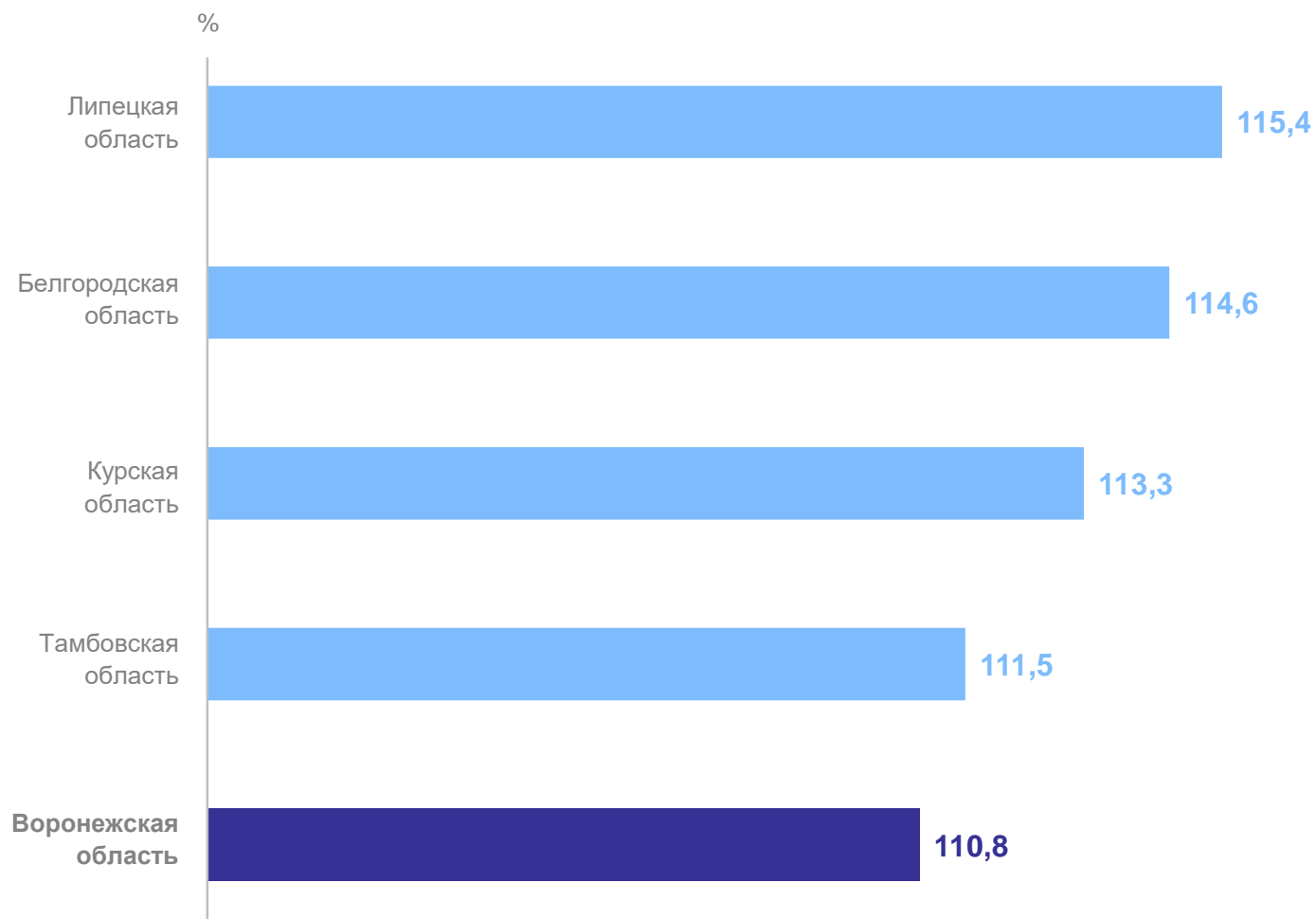
| | |
|----------------------|-------|
| Воронежская область | 649,8 |
| Белгородская область | 461,8 |
| Липецкая область | 329,5 |
| Курская область | 314,1 |
| Тамбовская область | 244,9 |

ДЕНЕЖНЫЕ ДОХОДЫ

январь – февраль 2024 года

ВОРОНЕЖСТАТ

Реальная заработная плата



Среднемесячная номинальная начисленная заработная плата работников, рублей

Белгородская область 59 121

Липецкая область 57 647

Курская область 56 779

Воронежская область 56 084

Тамбовская область 47 336

ИНДЕКСЫ ЦЕН И ТАРИФОВ

март 2024 года

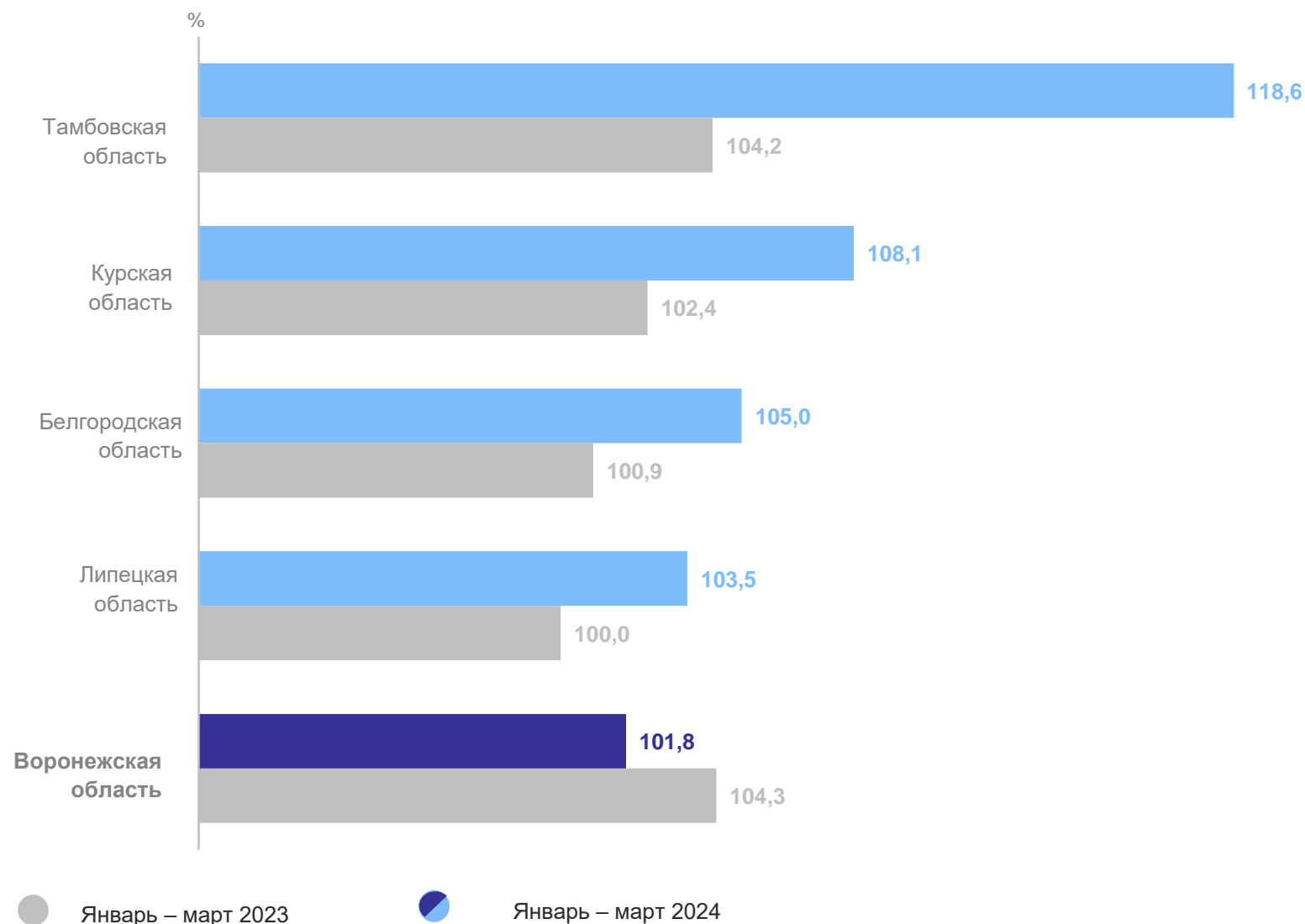
ВОРОНЕЖСТАТ

| | Индекс потребительских цен (ИПЦ) и тарифов на товары и услуги | | ИПЦ потребительских цен на продовольственные товары | | ИПЦ потребительских цен на непродовольственные товары | | ИПЦ на услуги | |
|----------------------|---|----------------------------|---|----------------------------|---|----------------------------|----------------------|----------------------------|
| | к предыдущему месяцу | к декабрю предыдущего года | к предыдущему месяцу | к декабрю предыдущего года | к предыдущему месяцу | к декабрю предыдущего года | к предыдущему месяцу | к декабрю предыдущего года |
| Воронежская область | 100,3 | 101,6 | 100,3 | 101,5 | 100,5 | 101,2 | 100,1 | 102,1 |
| Белгородская область | 100,4 | 101,9 | 100,6 | 103,0 | 100,1 | 100,6 | 100,8 | 102,5 |
| Липецкая область | 100,1 | 101,7 | 99,9 | 101,8 | 100,3 | 101,3 | 100,3 | 102,3 |
| Курская область | 100,4 | 102,0 | 100,6 | 102,8 | 100,2 | 100,6 | 100,5 | 103,4 |
| Тамбовская область | 100,2 | 101,6 | 100,0 | 101,6 | 100,7 | 101,2 | 100,0 | 102,3 |

ИНДЕКСЫ ПРОМЫШЛЕННОГО ПРОИЗВОДСТВА (ИПП)

январь – март 2024 года, к соответствующему периоду предыдущего года

ВОРОНЕЖСТАТ



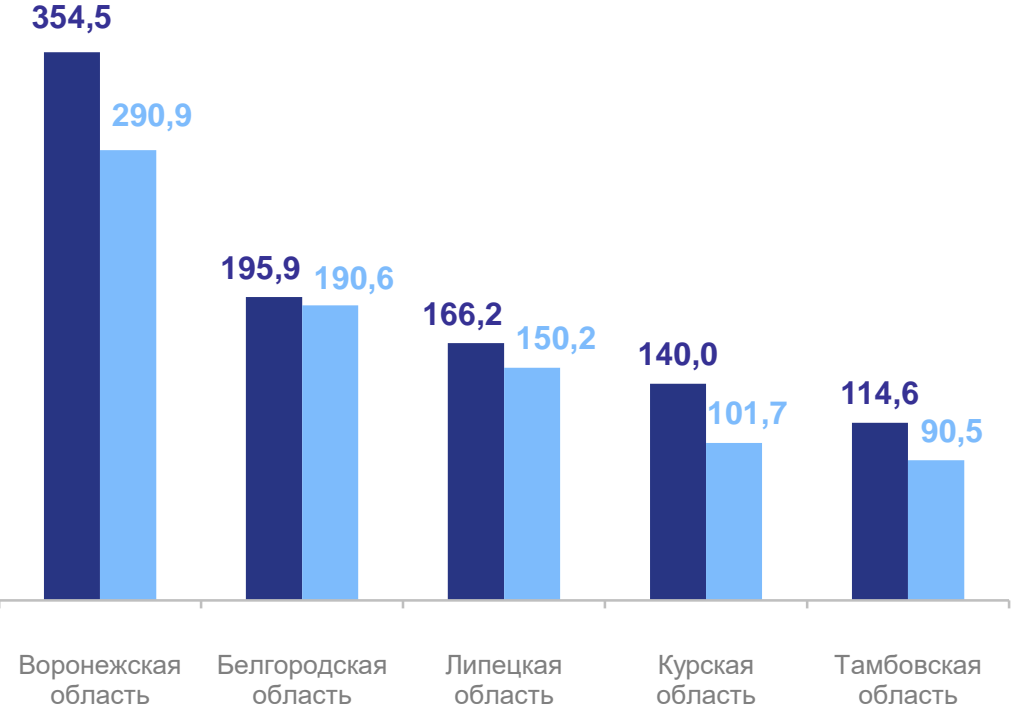
4

субъекта ЦЧР значение ИПП в январе – марте 2024 года **больше**, чем по Воронежской области

ВВОД В ДЕЙСТВИЕ ОБЩЕЙ ПЛОЩАДИ ЖИЛЫХ ДОМОВ

ВОРОНЕЖСТАТ

январь – март 2024 года



- Введено тыс. кв. м общей площади жилых помещений
- из общего объема – введено населением тыс. кв. м общей площади жилых помещений

к соответствующему периоду предыдущего года,
в %

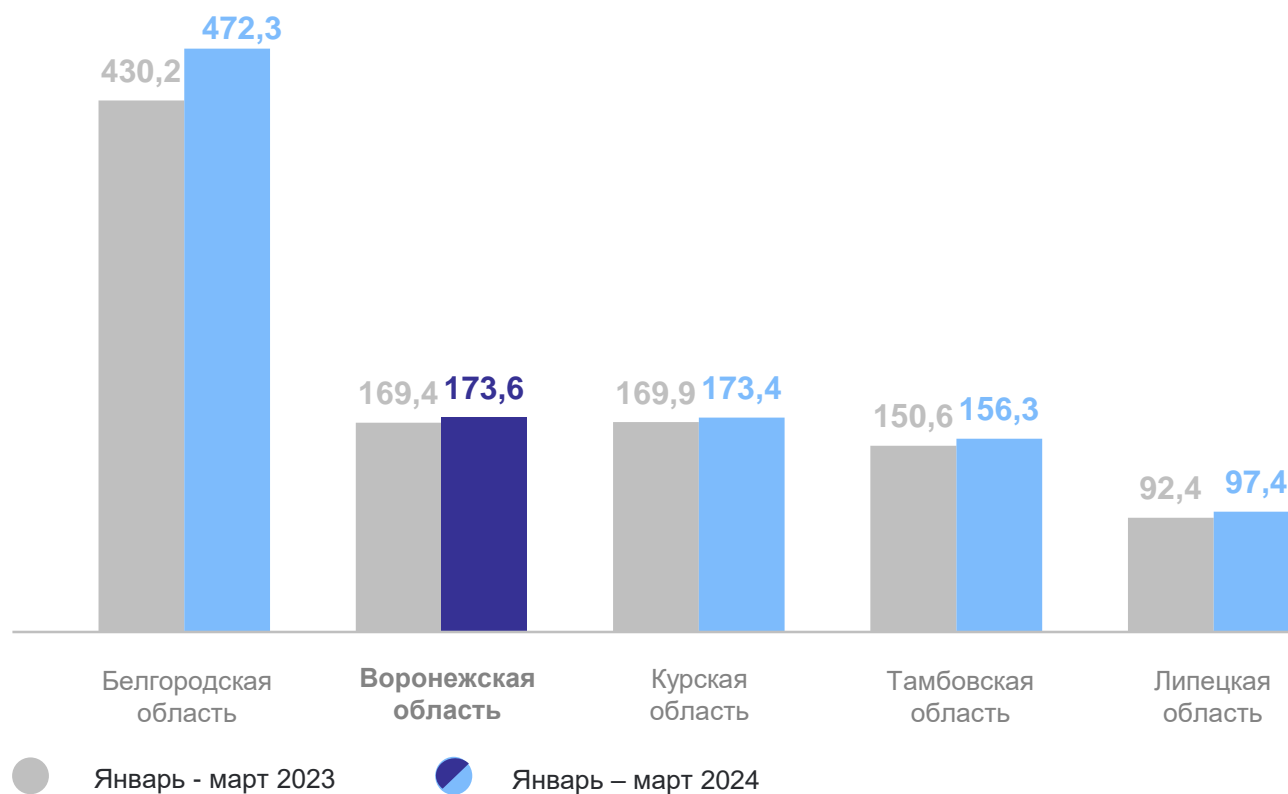
| | |
|----------------------------|--------------|
| Тамбовская область | 124,8 |
| Воронежская область | 100,4 |
| Белгородская область | 88,4 |
| Курская область | 79,1 |
| Липецкая область | 71,1 |

ПРОИЗВОДСТВО ОТДЕЛЬНЫХ ВИДОВ СЕЛЬСКОХОЗЯЙСТВЕННОЙ ПРОДУКЦИИ*

январь – март 2024 года

Производство мяса (скот и птица на убой в живом весе)

ТЫС. ТОНН



*По всем категориям хозяйств.

ВОРОНЕЖСТАТ

1

субъект ЦЧР
производство мяса (в живом весе)
за январь – март 2024 года
больше,
чем по Воронежской области

4

субъекта ЦЧР
производство мяса
на душу населения
за январь – март 2024 года
больше,
чем по Воронежской области

ПРОИЗВОДСТВО ОТДЕЛЬНЫХ ВИДОВ СЕЛЬСКОХОЗЯЙСТВЕННОЙ ПРОДУКЦИИ*

январь – март 2024 года

Производство молока

ТЫС. ТОНН



*По всем категориям хозяйств.

ВОРОНЕЖСТАТ

Воронежская область
лидер среди субъектов ЦЧР,
по производству молока
за январь – март 2024 года

3 субъекта ЦЧР
по производству молока
на душу населения
за январь – март 2024 года
меньше,
чем по Воронежской области

ПРОИЗВОДСТВО ОТДЕЛЬНЫХ ВИДОВ СЕЛЬСКОХОЗЯЙСТВЕННОЙ ПРОДУКЦИИ*

январь – март 2024 года

Производство яиц

млн штук



*По всем категориям хозяйств.

ВОРОНЕЖСТАТ

1 субъект ЦЧР
производство яиц
за январь – март 2024 года **больше**,
чем по Воронежской области

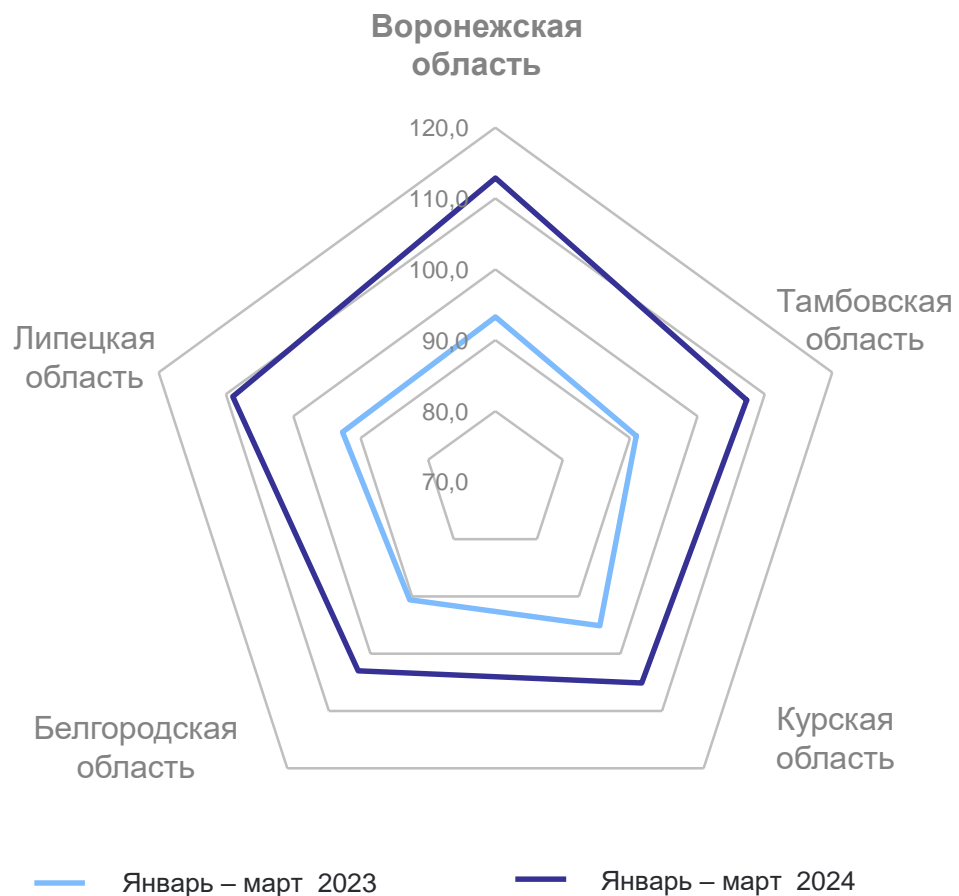
2 субъекта ЦЧР
производство яиц на душу населения
за январь – март 2024 года **меньше**,
чем по Воронежской области

РОЗНИЧНАЯ ТОРГОВЛЯ

январь – март 2024 года

Оборот розничной торговли

в % к соответствующему периоду предыдущего года



ВОРОНЕЖСТАТ

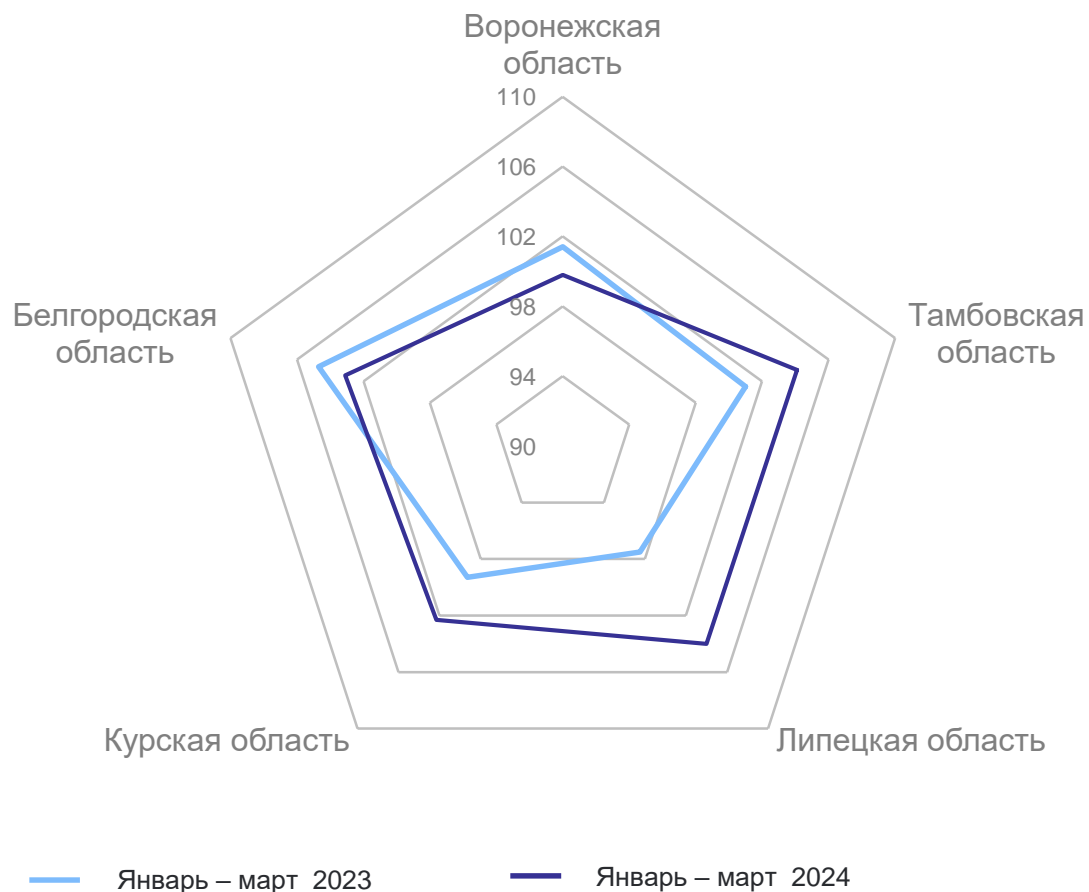
Оборот розничной торговли на душу населения рублей



ПЛАТНЫЕ УСЛУГИ НАСЕЛЕНИЮ

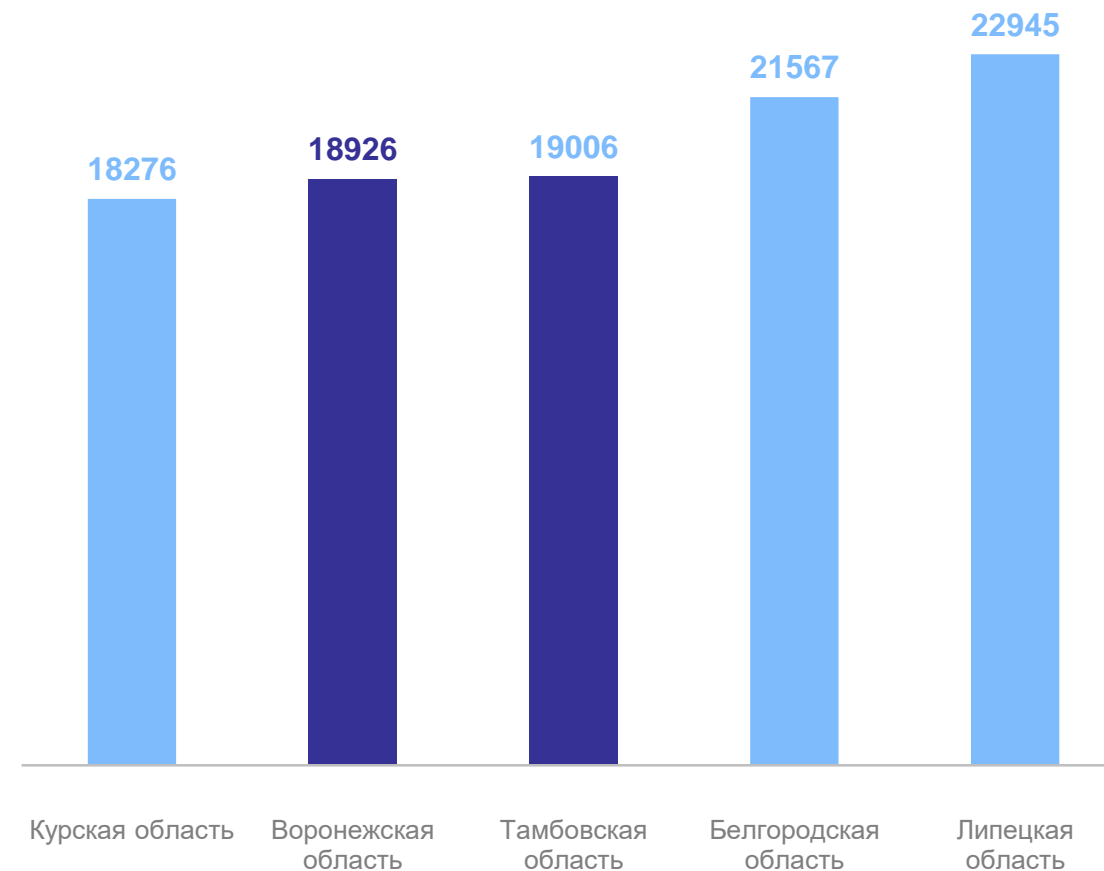
январь – март 2024 года

в % к соответствующему периоду предыдущего года



ВОРОНЕЖСТАТ

Объем платных услуг на душу населения
рублей



ОБОРОТ ОБЩЕСТВЕННОГО ПИТАНИЯ

январь – март 2024 года

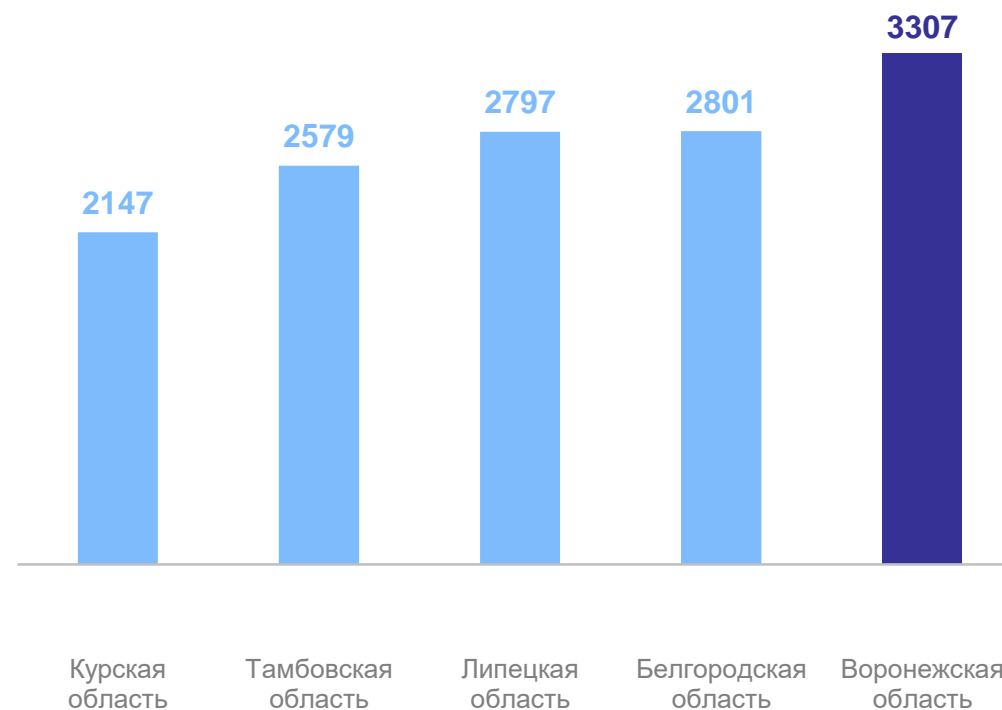
в % к соответствующему периоду предыдущего года



ВОРОНЕЖСТАТ

Оборот общественного питания на душу населения

рублей

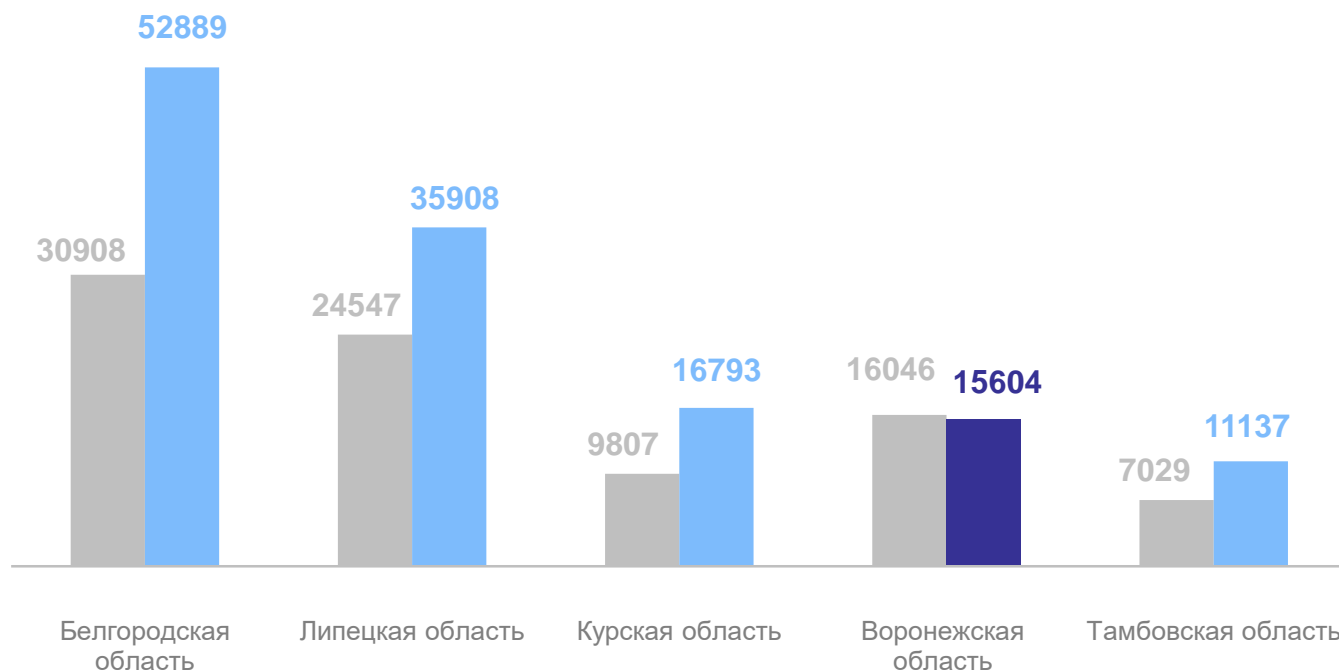


САЛЬДИРОВАННЫЙ ФИНАНСОВЫЙ РЕЗУЛЬТАТ РАБОТЫ ОРГАНИЗАЦИЙ ВСЕХ ВИДОВ ЭКОНОМИЧЕСКОЙ ДЕЯТЕЛЬНОСТИ*

ВОРОНЕЖСТАТ

январь – февраль 2024 года

млн рублей



● Январь – февраль 2023 ● Январь – февраль 2024

*Без субъектов малого предпринимательства, банков, страховых организаций и государственных (муниципальных учреждений).

3

субъекта ЦЧР
сальдированный
финансовый результат
в январе – феврале 2024
года **больше**, чем по
Воронежской области

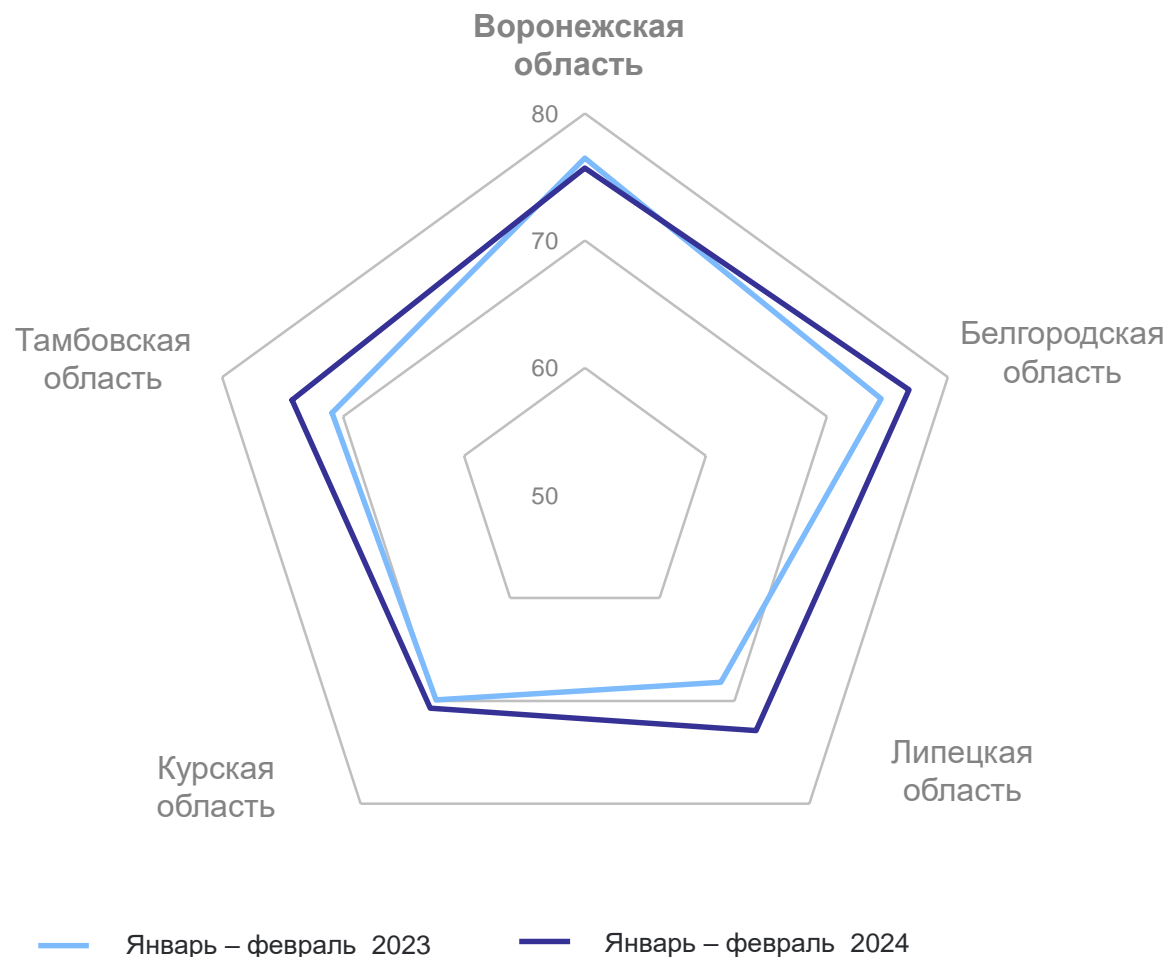
1

субъекта ЦЧР
сальдированный
финансовый результат
в январе – феврале 2024
года **меньше**, чем по
Воронежской области

УДЕЛЬНЫЙ ВЕС ПРИБЫЛЬНЫХ ПРЕДПРИЯТИЙ*

январь – февраль 2024 года, %

ВОРОНЕЖСТАТ



1

субъект ЦЧР
(удельный вес прибыльных
предприятий в целом по
области)
в январе – феврале 2024
года **больше**, чем по
Воронежской области

3

субъекта ЦЧР
(удельный вес прибыльных
предприятий в целом по
области)
в январе – феврале 2024
года **меньше**, чем по
Воронежской области

*Без субъектов малого предпринимательства, банков, страховых организаций и государственных (муниципальных учреждений).