



ТЕРРИТОРИАЛЬНЫЙ ОРГАН  
ФЕДЕРАЛЬНОЙ СЛУЖБЫ  
ГОСУДАРСТВЕННОЙ СТАТИСТИКИ  
ПО ВОРОНЕЖСКОЙ ОБЛАСТИ

# СТРОИТЕЛЬСТВО

январь – ноябрь 2024 года

26.12.2024

# СОДЕРЖАНИЕ

Объем работ, выполненных по виду деятельности «Строительство»	3
Ввод в действие зданий и сооружений	6
Жилищное строительство	9

**1**

**Объем работ, выполненных по виду  
деятельности «Строительство»**

# ОБЪЕМ РАБОТ, ВЫПОЛНЕННЫХ ПО ВИДУ ДЕЯТЕЛЬНОСТИ «СТРОИТЕЛЬСТВО» ПО ПОЛНОМУ КРУГУ ОРГАНИЗАЦИЙ

ВОРОНЕЖСТАТ

В СОПОСТАВИМЫХ ЦЕНАХ

январь – ноябрь 2024 года

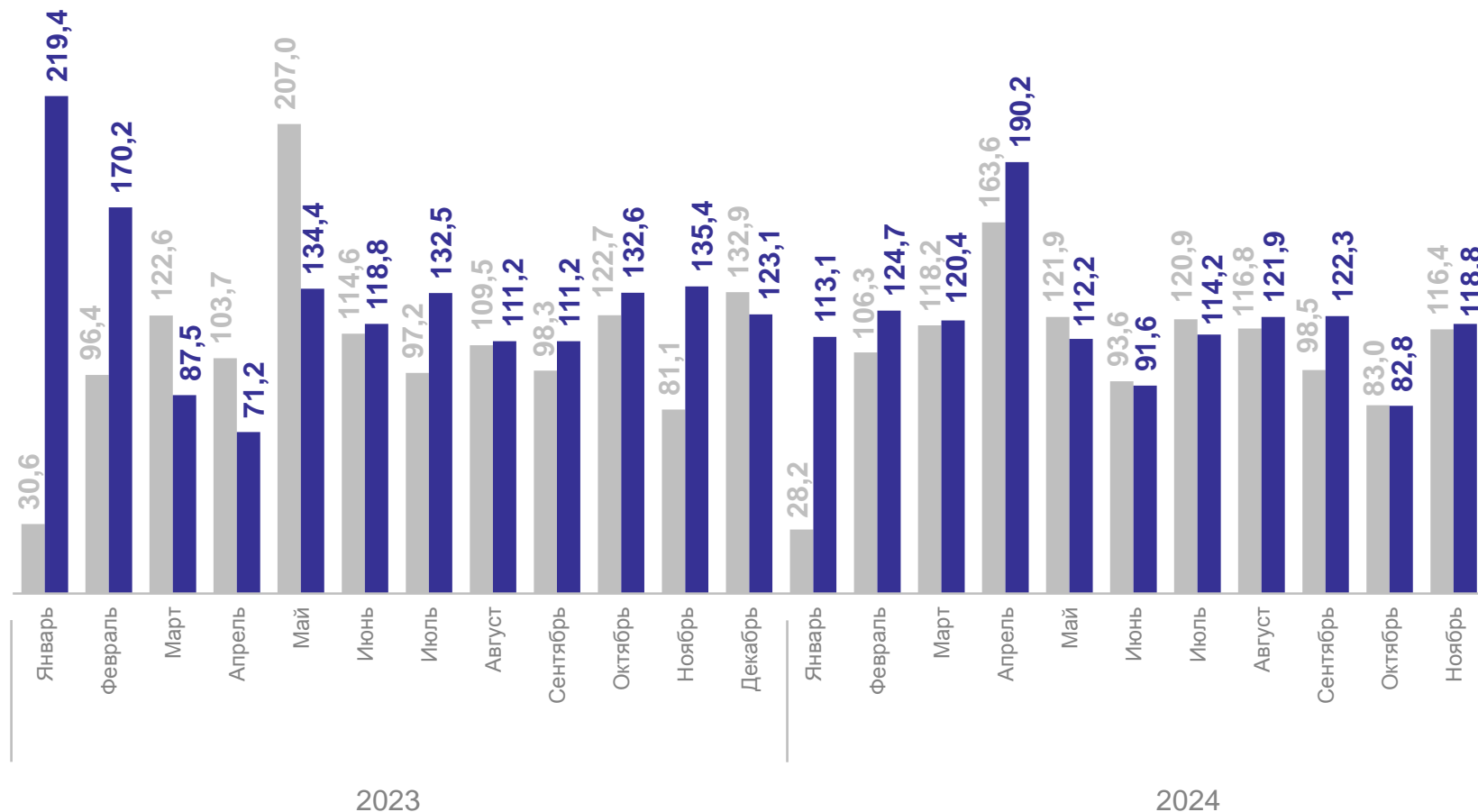


**180,6** млрд  
рублей



**113,8%**

к январю – ноябрю  
2023 года



В % к предыдущему периоду



В % к соответствующему периоду предыдущего года

# ОБЪЕМ РАБОТ, ВЫПОЛНЕННЫХ ПО ВИДУ ДЕЯТЕЛЬНОСТИ «СТРОИТЕЛЬСТВО» ПО КРУПНЫМ И СРЕДНИМ ОРГАНИЗАЦИЯМ

ВОРОНЕЖСТАТ

январь – ноябрь, в % к итогу

январь – ноябрь 2024 года



**37,8** млрд  
рублей



**112,4%**

к январю – ноябрю  
2023 года

2023



2024



● Строительство зданий

● Строительство инженерных сооружений

● Работы строительные специализированные

# 2

## **Ввод в действие зданий и сооружений**

# ВВОД В ДЕЙСТВИЕ ЗДАНИЙ ЖИЛОГО И НЕЖИЛОГО НАЗНАЧЕНИЯ

единиц

ВОРОНЕЖСТАТ

январь – ноябрь 2024 года

Введено в действие  
(эксплуатацию) зданий



9 103

Жилого назначения

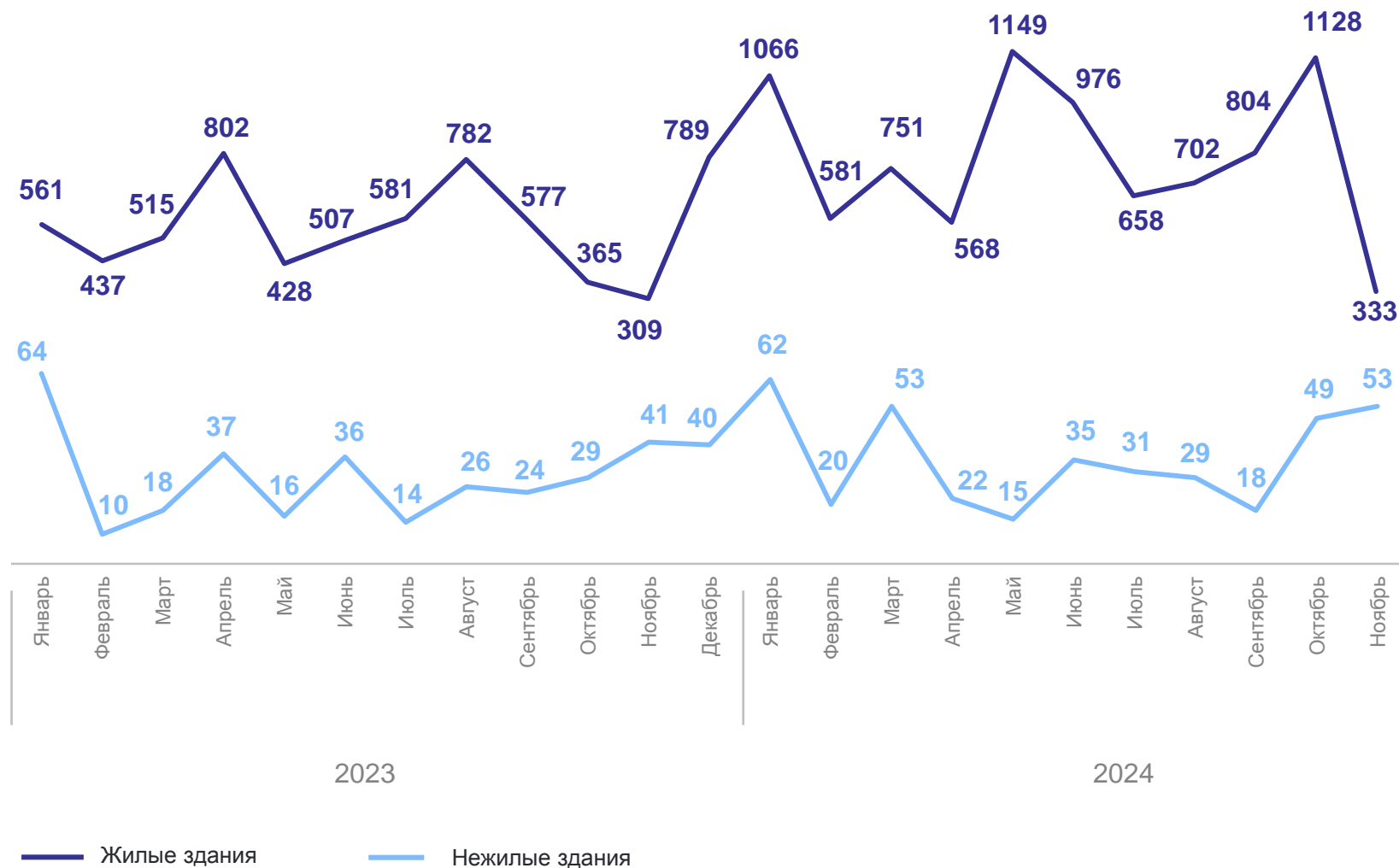


8 716

Нежилого назначения



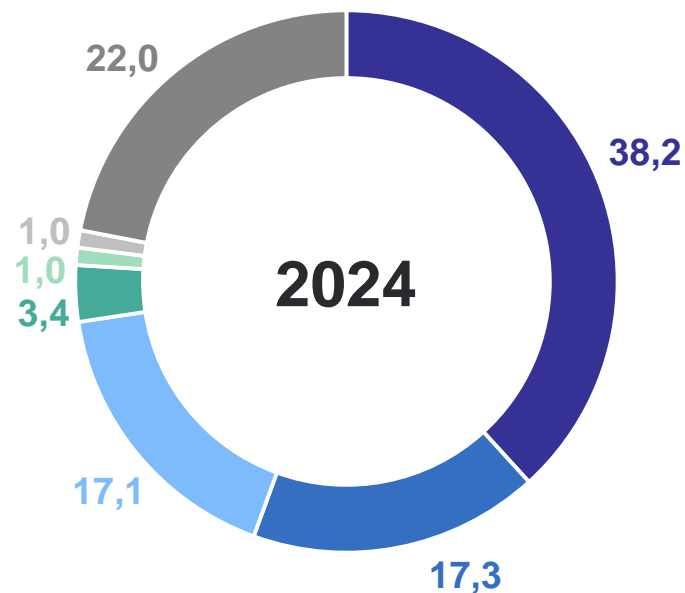
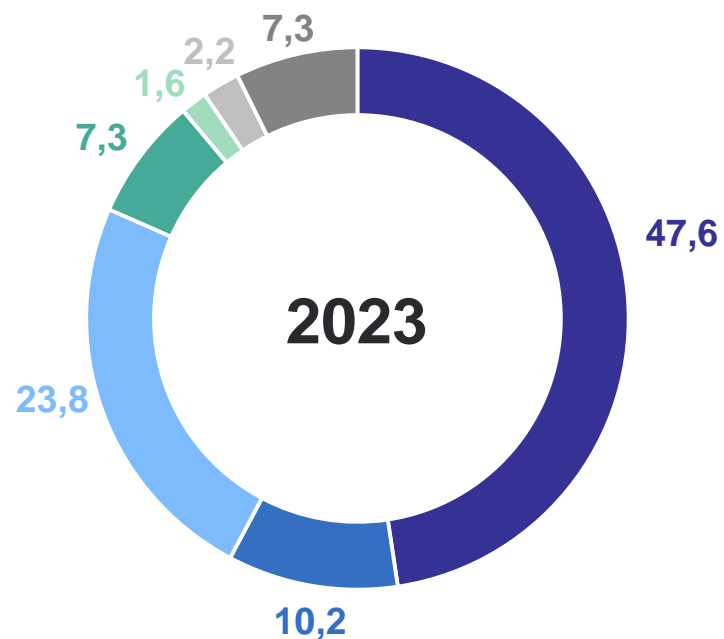
387



# ВВОД В ДЕЙСТВИЕ НЕЖИЛЫХ ЗДАНИЙ ПО НАЗНАЧЕНИЮ

январь – ноябрь, в % к итогу

ВОРОНЕЖСТАТ



- Коммерческие
- Промышленные
- Сельскохозяйственные
- Административные
- Здравоохранения
- Учебные
- Другие



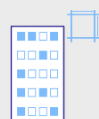
# 3

## **Жилищное строительство**

# ВВОД В ДЕЙСТВИЕ ЖИЛЫХ ДОМОВ

ВОРОНЕЖСТАТ

январь – ноябрь 2024 года

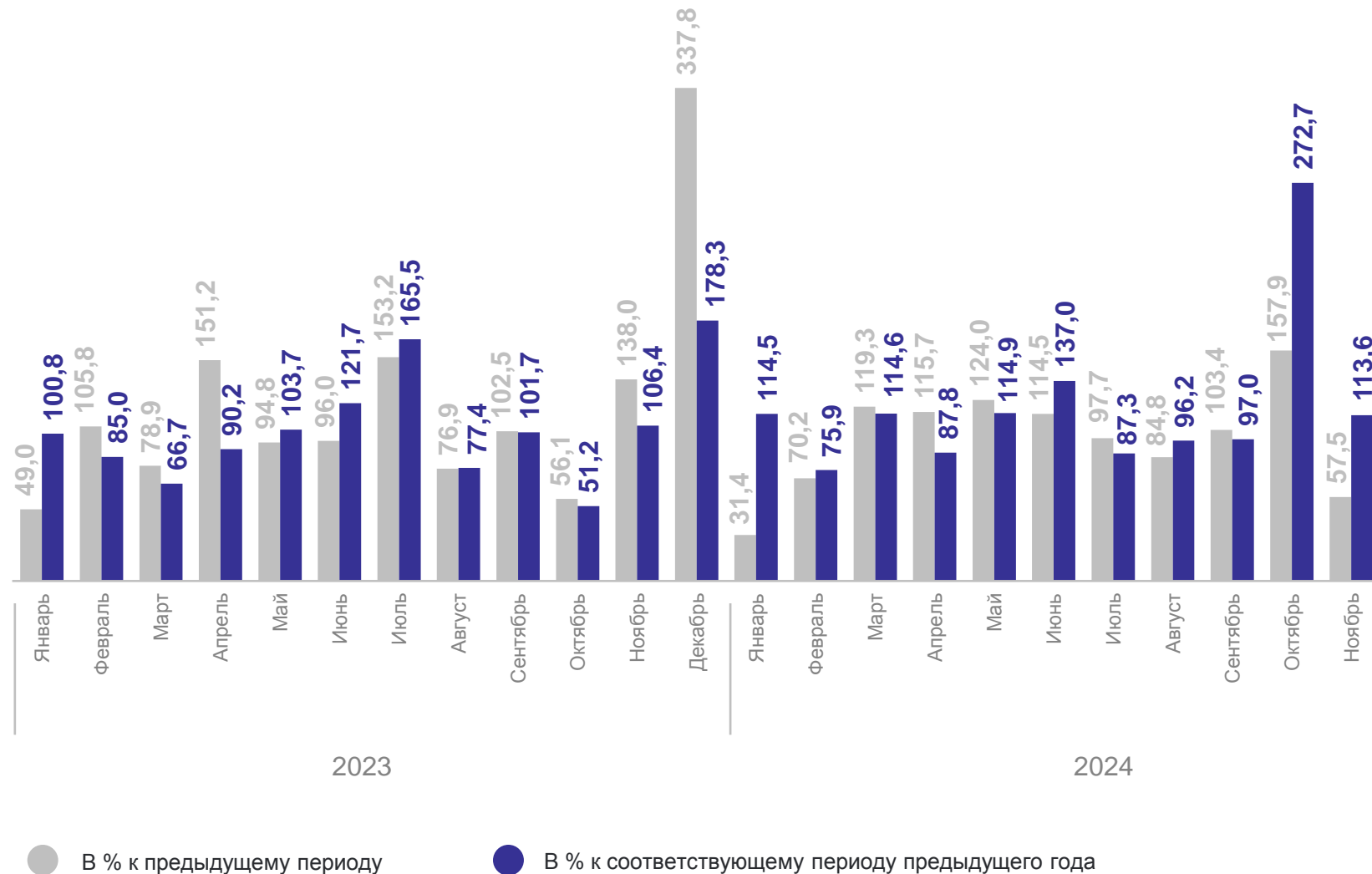


Введено в действие  
общей площади жилых  
домов

**1 770,1** ТЫС. КВ. М

**112,7%**

к январю – ноябрю 2023 года



# ВВОД В ДЕЙСТВИЕ ЖИЛЫХ ДОМОВ, ПОСТРОЕННЫХ НАСЕЛЕНИЕМ

ВОРОНЕЖСТАТ

январь – ноябрь 2024 года

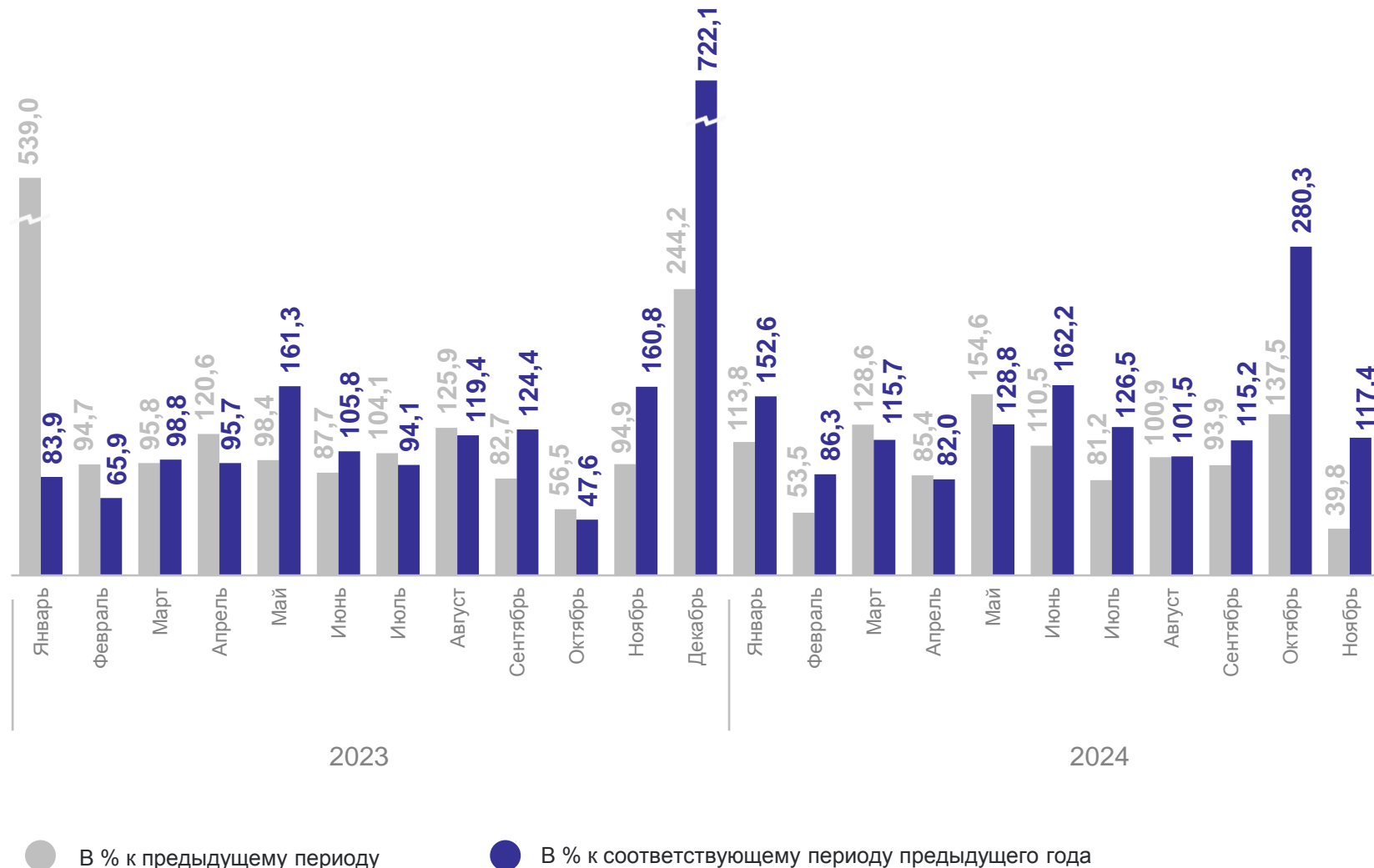


Введено в действие  
общей площади жилых  
домов, построенных  
населением

**1 127,9** ТЫС. КВ. М

**127,2%**

к январю – ноябрю 2023 года



# ВВОД В ДЕЙСТВИЕ ЖИЛЫХ ДОМОВ В ГОРОДСКОЙ И СЕЛЬСКОЙ МЕСТНОСТИ

ВОРОНЕЖСТАТ

в % к соответствующему периоду предыдущего года

январь – ноябрь 2024 года

Сельская местность

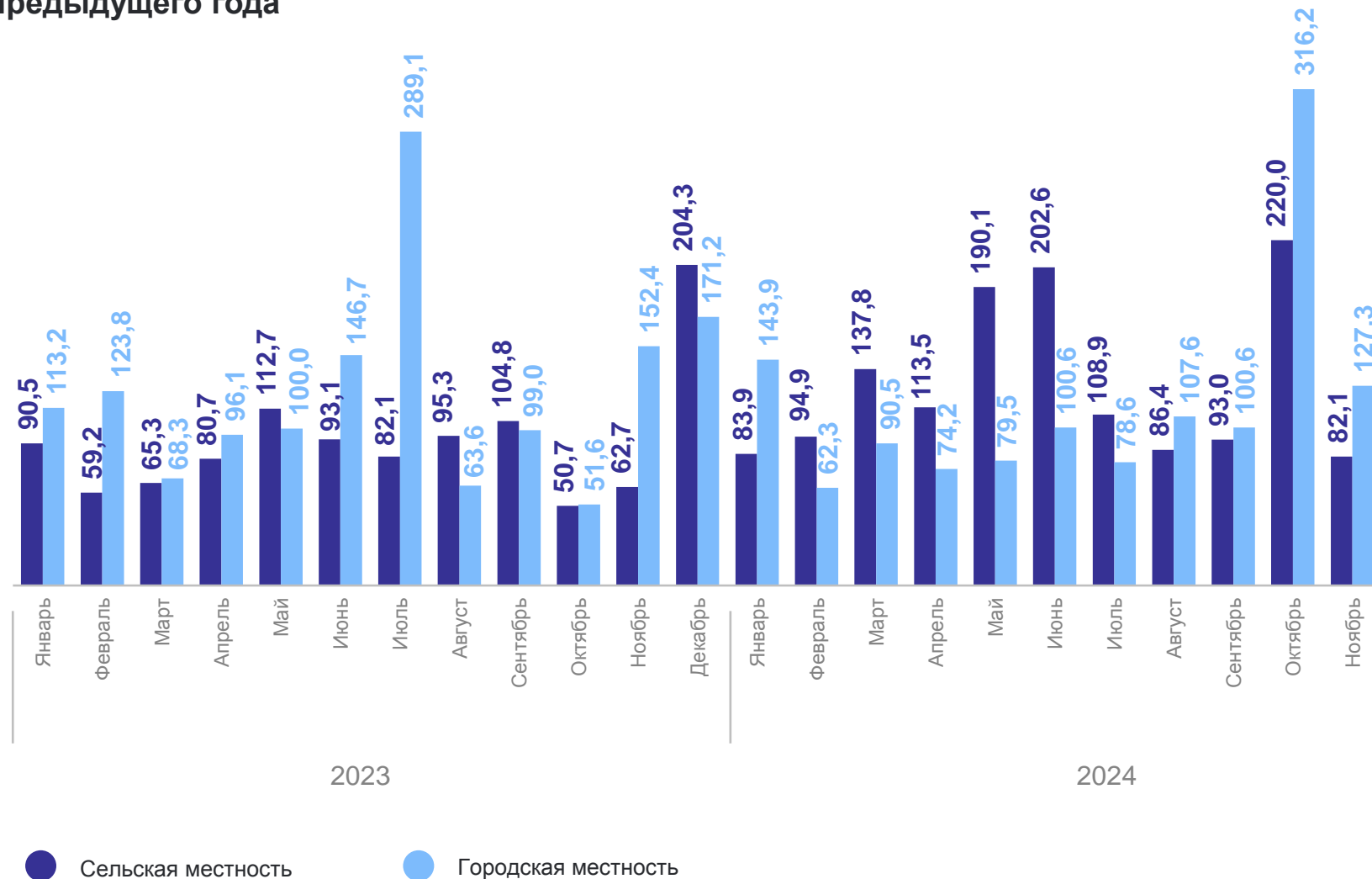
**772,6** тыс. кв. м

**122,2%**

Городская местность

**997,5** тыс. кв. м

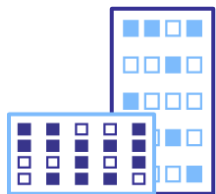
**106,4%**



# ВВОД ДОМОВ И КВАРТИР

январь – ноябрь 2024 года

ВОРОНЕЖСТАТ



Построено зданий  
жилого назначения

Домов

**8 716**

единиц

**148,6%**

к январю – ноябрю  
2023 года

Квартир

**21 398**

единиц

**118,1%**

к январю – ноябрю  
2023 года



Построено  
юридическими лицами

Домов

**220**

единиц

**82,4%**

к январю – ноябрю  
2023 года

Квартир

**12 902**

единиц

**103,0%**

к январю – ноябрю  
2023 года



Построено  
населением

Домов

**8 496**

единиц

**151,8%**

к январю – ноябрю  
2023 года

Квартир

**8 496**

единиц

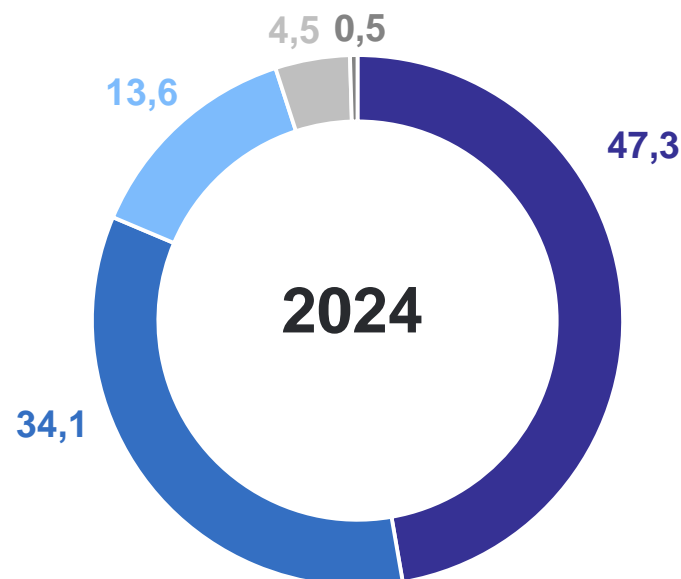
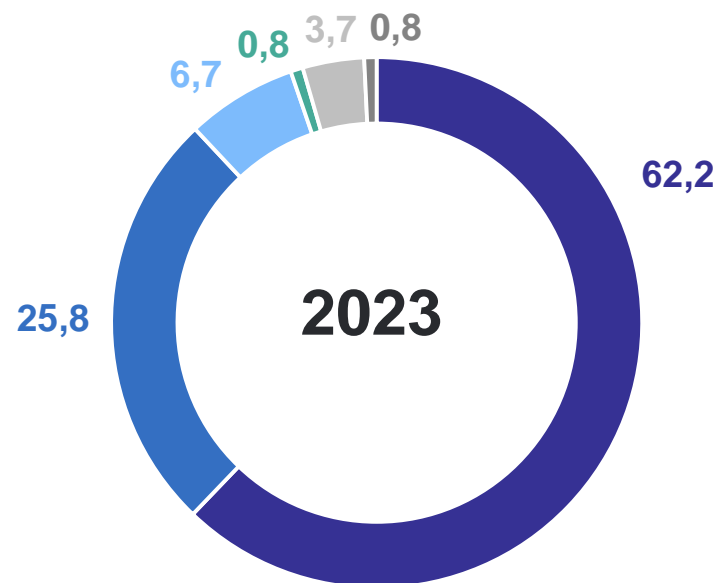
**151,8%**

к январю – ноябрю  
2023 года

# РАСПРЕДЕЛЕНИЕ ПОСТРОЕННЫХ ЮРИДИЧЕСКИМИ ЛИЦАМИ ЖИЛЫХ ДОМОВ ПО МАТЕРИАЛАМ СТЕН

январь – ноябрь, в % к итогу

ВОРОНЕЖСТАТ

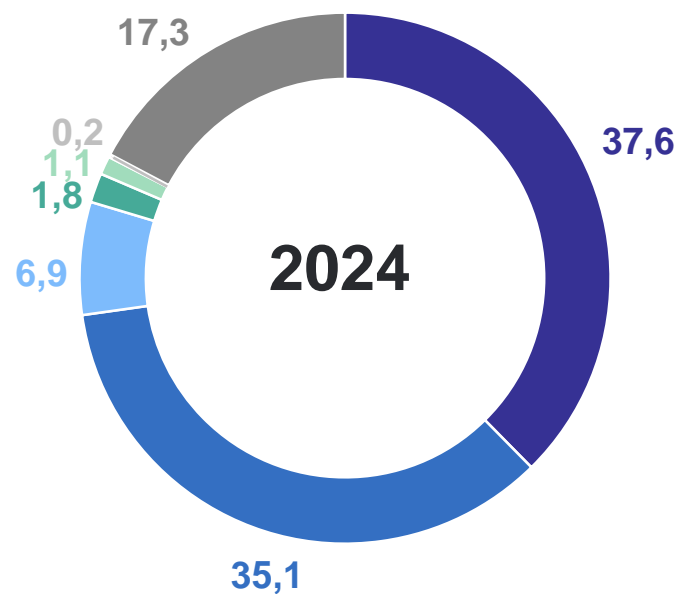
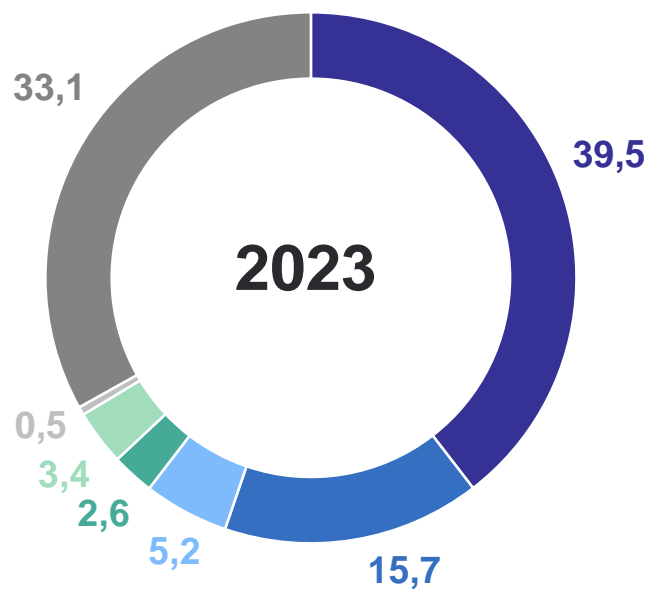


- Блочные
- Кирпичные
- Монолитные
- Деревянные
- Панельные
- Прочие

# РАСПРЕДЕЛЕНИЕ ПОСТРОЕННЫХ НАСЕЛЕНИЕМ ЖИЛЫХ ДОМОВ ПО МАТЕРИАЛАМ СТЕН

январь – ноябрь, в % к итогу

ВОРОНЕЖСТАТ

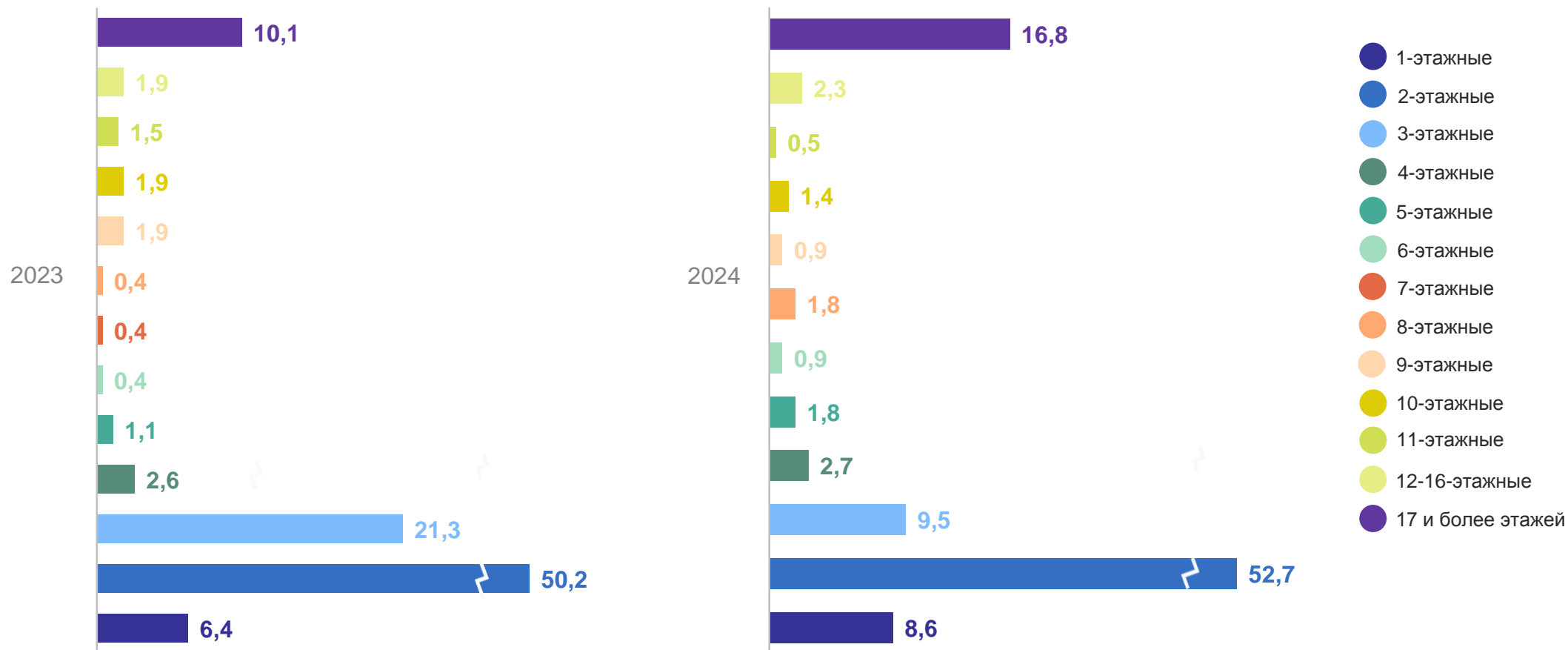


- Кирпичные
- Деревянные
- Блочные
- Каменные
- Монолитные
- Панельные
- Прочие

# РАСПРЕДЕЛЕНИЕ ПОСТРОЕННЫХ ЮРИДИЧЕСКИМИ ЛИЦАМИ ЖИЛЫХ ДОМОВ ПО ЭТАЖНОСТИ

январь – ноябрь, в % к итогу

ВОРОНЕЖСТАТ





# РАСПРЕДЕЛЕНИЕ ПОСТРОЕННЫХ НАСЕЛЕНИЕМ ЖИЛЫХ ДОМОВ ПО ЭТАЖНОСТИ

январь – ноябрь, в % к итогу

ВОРОНЕЖСТАТ

